

Cod.: 576373	Paciente: Maria do Amparo Silva de Freitas	Sexo: Feminino	Idade: 24 (A)
Atendido em: 24/03/2026	Profissional Solicitante: Dr.(a) Rafael Correa da Costa	Cadastro de Pessoas Físicas: CPF: 62882017316	Convênio: Hismet

ACIDO MANDELICO - URINA INICIO JORNADA

Inferior a 0,05 g/L

Método: CROMATOGRAFIA LÍQUIDA - HPLC Material: Urina pré-jornada de trabalho Coletado em: 25/03/2026 Liberado em: 30/03/2026 08:16

Valores de Referência:

* A NR-7 (2018), não estabelece valores de IBMP para Início de Jornada.

*IBMP: Índice Biológico Máximo Permitido (NR7 2018).

Na última atualização da NR-7 (2022), o Ácido Mandélico não está, individualmente, entre os indicadores recomendados para avaliação da exposição ao Estireno.

"Metodologia desenvolvida e validada in house seguindo protocolos de validação nacionais e internacionais."

Resultado transcrito do Laboratório Diagnósticos do Brasil.

Histórico de Resultados

0,14 g/g de creatinina

07/05/2025



Assinado Digitalmente



Dra. Julia Cristina da Silva
Biomédica
CRBM - 24963

A interpretação de qualquer teste com finalidade diagnóstica ou prognóstica depende de avaliação conjunta dos dados clínicos e da história médica do paciente.

Responsável Técnico: Bruno Bini Napoleão - CRBM 2121

Endereço: Av. General Vale,350, Bandeirantes.
Telefone:65-99295 3662

Cod.: 576373	Paciente: Maria do Amparo Silva de Freitas	Sexo: Feminino	Idade: 24 (A)
Atendido em: 24/03/2026	Profissional Solicitante: Dr.(a) Rafael Correa da Costa	Cadastro de Pessoas Físicas: CPF: 62882017316	Convênio: Hismet

ACIDO METIL HIPURICO - URINA INICIO JORNADA 0,09 g/g de creatinina

Método: CROMATOGRAFIA LÍQUIDA - HPLC Material: Urina do início da jornada de trabalho Coletado em: 25/03/2026 Liberado em: 30/03/2026 08:16

Valores de Referência:

* A NR-7 não estabelece valores específicos de IBE/EE para Início de Jornada.

"Metodologia desenvolvida e validada in house seguindo protocolos de validação nacionais e internacionais."

Nota: *ATENÇÃO PARA NOVOS VALORES DE REFERÊNCIA A PARTIR DE 28/12/2022
Resultado transcrito do Laboratório Diagnósticos do Brasil.

Histórico de Resultados

0,07 g/g de creatinina

07/05/2025



Assinado Digitalmente



Dra. Julia Cristina da Silva
Biomédica
CRBM - 24963

A interpretação de qualquer teste com finalidade diagnóstica ou prognóstica depende de avaliação conjunta dos dados clínicos e da história médica do paciente.

Responsável Técnico: Bruno Bini Napoleão - CRBM 2121

Endereço: Av. General Vale,350, Bandeirantes.
Telefone:65-99295 3662



ATESTADO DE ACUIDADE VISUAL

CNPJ : 37457942000103 Fantasia : TRAEI TRANSFORMADORES ELETRICOS
Razão Social : TRAEI TRANSFORMADORES ELETRICOS LTDA
Endereço : RUA N N.º 244 Complemento : QUADRA 17
Cidade / UF : CUIABÁ / MT CEP : 78098400

Funcionário

Nome : Maria do Amparo Silva de Freitas Setor: MEDIA FORCA - PINTURA - MEDIA FORCA
CPF : 62882017316 Cargo: PINTOR I
RG : / Nascimento: 14/05/2001

Ficha de Acuidade Visual

Longe

Método de avaliação : Escala Optométrica de Snellen

SEM CORREÇÃO

OD: 20/10

OE: 20/10

COM CORREÇÃO

OD: /

OE: /

Perto

Método de avaliação : Tabela de Jaeger

CORREÇÃO : NÃO

RESULTADO OLHO DIREITO : J1

RESULTADO OLHO ESQUERDO : J1

Teste Cromático

Visão Cromatica: NORMAL

Usa lente/óculos: Não

Resultado: NORMAL

Cuiabá 24 de março de 2026

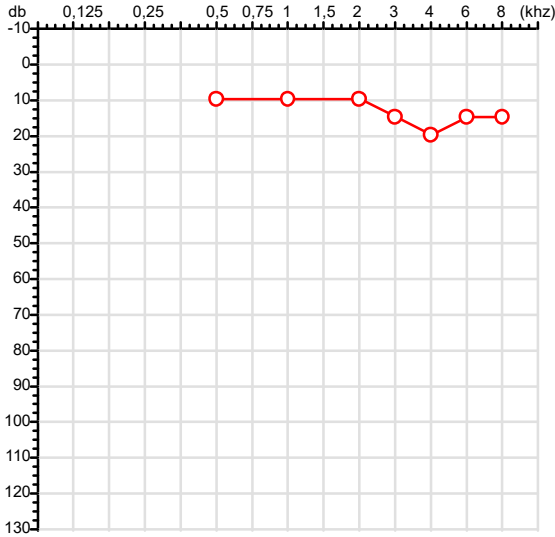

Dr. João Batista de Almeida
Médico
CRM-MT 15709

Dr. João Batista de Almeida Junior
CRM-MT 15709
NIS 269.85078.64-6

Autenticação Assinatura :98BD82EC81659FF9632679A4E2A0DA0D
Para validar a assinatura : <https://sistema.hismet.com.br/validacao.php>

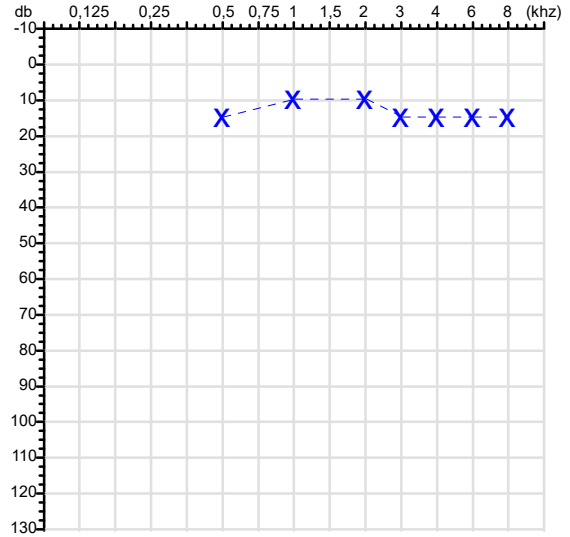
CPF :628.820.173-16	Paciente :MARIA DO AMPARO SILVA DE FREITAS	RG :/
CNPJ :37.457.942/0001-03	Razão :TRAEEL TRANSFORMADORES ELETRICOS LTDA	
Nascimento :14/05/2001	Idade : 24 anos	
Motivo :Demissional	Setor :MEDIA FORCA - PINTURA - MEDIA FORCA	
Reposuo :14h	Função :PINTOR I	
Data do Exame : 24/03/2026		

Orelha Direita



Audiometria

Orelha Esquerda



Aérea

Khz	0,25	0,5	1	2	3	4	6	8
OD db	NDG	10	10	10	15	20	15	15

Khz	0,25	0,5	1	2	3	4	6	8
OE db	NDG	15	10	10	15	15	15	15

Ossea

Khz	0,25	0,5	1	2	3	4	6
OD db	NDG	NDG	NDG	NDG	NDG	NDG	NDG

Khz	0,25	0,5	1	2	3	4	6
OE db	NDG	NDG	NDG	NDG	NDG	NDG	NDG

Médias Tritonais

Khz	0,5	1	2	=	3	4	6	=
OD db	10	10	10	10	15	20	15	17

Khz	0,5	1	2	=	3	4	6	=
OE db	15	10	10	12	15	15	15	15

Lauda Clínico OD

Audição normal

Lauda Clínico OE

Audição normal

Classificações: tipo de perda auditiva (Silman e Silvermam - 1997), grau de perda auditiva média 500khz, 1000khz e 2000khz (Lloyd e Kaplan - 1978) e configuração audiométrica (Silman e Silverman - 1997 - adaptada de Carhart, 1945 e Lloyd e Kaplan, 1978)

Classificações: tipo de perda auditiva (Silman e Silvermam - 1997), grau de perda auditiva média 500khz, 1000khz e 2000khz (Lloyd e Kaplan - 1978) e configuração audiométrica (Silman e Silverman - 1997 - adaptada de Carhart, 1945 e Lloyd e Kaplan, 1978)

Emanuel Sempio
Fonoaudiólogo
Audiologia Clínica e Ocupacional
CRFa/ 5-5297-8

Emanuel Sempio
Fonoaudiólogo
CRFa 5 - 5297 - 8

Assinatura eletrônica :DBFDB54D6312683B0B43D108BF42058D
Para validar a assinatura : <https://sistema.hismet.com.br/validacao.php>

Maria do Amparo Silva de Freitas
** Assinado por biometria **

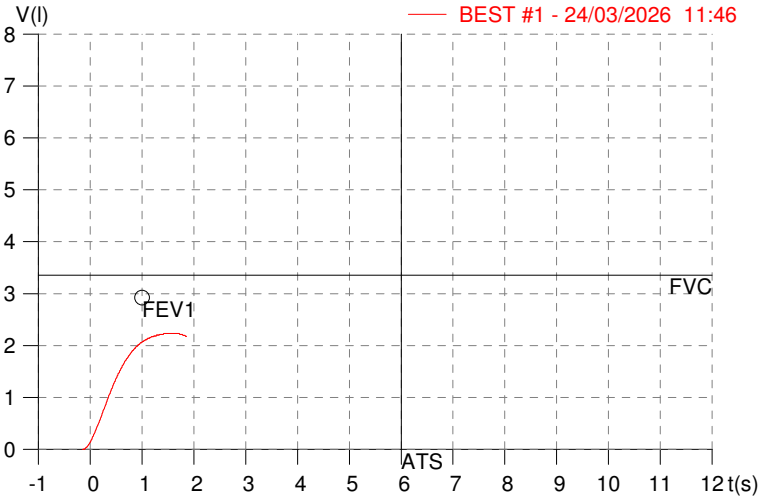
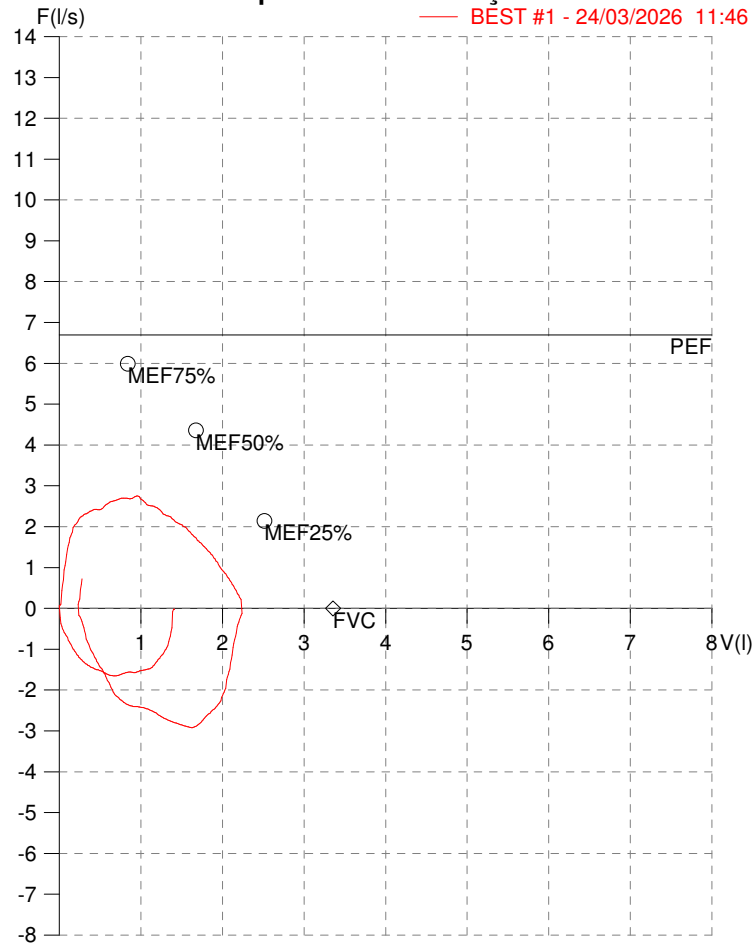
Modelo do Audiometro :AVS500 - VIBRASOM
Última Aferição :12/08/2025

HISMET - MEDICINA DO TRABALHO
AV. GENERAL MELLO, 227. POÇÃO. CUIABÁ MT
Tel. (65)3321-7051

ID: 809844
Primeiro Nome: MARIA DO AMPARO SILV
Sobrenome: FREITAS
Data: 24/03/2026

Data de nascimento: 14/05/2001
Sexo : Fêmea
Peso (kg): 58.0
Altura (cm): 155.0

Capacidade Vital Forçada



Parâmetro	UM	Descrição	Prev.	BEST#1	% Prev.
Best FVC	l(btps)	Melhor Capacidade Vital Forçada	3.35	2.25	67.2
FVC	l(btps)	Capacidade Vital Forçada	3.35	2.25	67.2
FEV1	l(btps)	Volume Exp Forçada em 1 seg	2.92	2.07	70.9
PEF	l/sec	Pico de Fluxo expiratório	6.70	2.76	41.2
PIF	l/sec	Pico de Fluxo Inspiratório		2.92	
FEV1/FVC%	%	FEV1 em % da FVC	84.5	92.0	108.8
FEF25-75%	l/sec	Fluxo expiratório médio forçado	4.04	2.34	58.0
MEF75%	l/sec	Fluxo Exp Máx @ 25% FVC	5.99	2.49	41.6
MEF50%	l/sec	Fluxo Exp Máx @ 50% FVC	4.36	2.51	57.6
MEF25%	l/sec	Fluxo Exp Máx @ 75% FVC	2.14	1.72	80.4
FET100%	sec	Tempo de Expiração forçada		1.4	
PEFr	l/min	Pico de Fluxo expiratório (l/min)	401.7	165.4	41.2

Diagnóstico:
Anormalidade Moderada

Impresso 24/03/2026

Cod.: 576373	Paciente: Maria do Amparo Silva de Freitas	Sexo: Feminino	Idade: 24 (A)
Atendido em: 24/03/2026	Profissional Solicitante: Dr.(a) Rafael Correa da Costa	Cadastro de Pessoas Físicas: CPF: 62882017316	Convênio: Hismet

HEMOGRAMA

Método: Automação XNL550 Material: PLASMA EDTA Coletado em: 25/03/2026 Liberado em: 25/03/2026 16:04

Eritrograma

		Valores de Referência
Hemácias em milhões/ mm ³:	4,91	3,9 a 5,0/mm ³
Hemoglobina em g/dL.....:	14,0	11,5 a 15,5g/dL
Hematócrito em %.....:	37,6	35,0 a 45,0%
Vol. Glob. Média em fl.....:	76,6	80,0 a 96,0fl
Hem. Glob. Média em pg.....:	28,5	26,0 a 34,0pg
C.H. Glob. Média em g/dL.....:	37,2	31,0 a 36,0g/dL
RDW.....:	13,3	11,0 a 15,0%

Leucograma

Leucócitos.....:	4.820/mm³		3.500 a 10.000/mm ³
Neutrófilos.....:	51,1%	2.463/mm³	50 a 70 2000 a 7000
Blastos.....:	0,0%	0/mm³	0 0
Promielocitos.....:	0,0%	0/mm³	0 0
Mielocitos.....:	0,0%	0/mm³	0 0
Metamielocitos.....:	0,0%	0/mm³	0 0
Bastões.....:	0,0%	0/mm³	0 a 6 0 a 600
Segmentados.....:	51,1%	2.463/mm³	50 a 70 2000 a 7000
Eosinófilos.....:	10,6%	511/mm³	2 a 4 80 a 600
Basófilos.....:	0,7%	34/mm³	0 a 2 0 a 200
Linfócitos típicos.....:	29,9%	1.441/mm³	25 a 35 1000 a 3500
Linfócitos atípicos.....:	0,0%	0/mm³	0 0
Monócitos.....:	7,7%	371/mm³	2 a 10 400 a 1000

Plaquetas

Plaquetas.....:	260.000/mm³	150.000 a 450.000/mm ³
VPM.....:	9,7/fl	6,7 a 10,0
Plaquetócrito.....:	0,250%	0,100 a 0,500%
PDW.....:	10,2	15,0 a 17,9%



Assinado Digitalmente



Dra. Julia Cristina da Silva
Biomédica
CRBM - 24963

A interpretação de qualquer teste com finalidade diagnóstica ou prognóstica depende de avaliação conjunta dos dados clínicos e da história médica do paciente.

Responsável Técnico: Bruno Bini Napoleão - CRBM 2121

Endereço: Av. General Vale,350, Bandeirantes.
Telefone:65-99295 3662

Protocolo:2603241248509

Data:24/03/2026

Paciente:MARIA DO AMPARO SILVA DE FREITAS

Nasc.:14/05/2001 RG :-

CPF:62882017316

Exame :RX COLUNA LOMBO SACRA AP / PERFIL

Resultado

CORPOS VERTEBRAIS VISUALIZADOS COM MORFOLOGIA E TEXTURA HABITUAIS.
APÓFISES ESPINHOSAS, TRANSVERSAS E PEDÍCULOS SEM ANORMALIDADES.
TRANSIÇÃO LOMBOSSACRA DE ASPECTO NORMAL.
ESPAÇOS DISCAIS DENTRO DOS LIMITES DA NORMALIDADE.
AUSÊNCIA DE ASSIMETRIAS EVIDENTES OU ESCOLIOSE DA COLUNA.
LINHA DE PESO PROJETADO ANTERIOR A BASE DO SACRO.



Dr. Leandro M. Colmanetti

Médico Radiologista CRM 5995 MT RQE 4585 MT

v1.0 Chave:<http://sistema.imaggi.com.br/validar.php?chave=414863202191044723501659986285>



Protocolo:2603241253079

Data:24/03/2026

Paciente:MARIA DO AMPARO SILVA DE FREITAS

Nasc.:14/05/2001 RG :-

CPF:62882017316

Exame :RX TORAX PA

Resultado

OSSOS COM MORFOLOGIA E TEXTURA NORMAIS.
MEDIASTINO CENTRADO E SEM MASSAS VISÍVEIS NA SUA TOPOGRAFIA.
HILOS E TRAMA VASCULAR PULMONAR DE ASPECTO HABITUAL.
CAMPOS PLEUROPULMONARES COM TRANSPARÊNCIA SATISFATÓRIA.
CÚPULAS DIAFRAGMÁTICAS DE CONTORNOS NÍTIDOS E SEIOS COSTOFRÊNICOS LIVRES.
ÁREA CARDÍACA NOS LIMITES DA NORMALIDADE.



Dr. Leandro M. Colmanetti

Médico Radiologista CRM 5995 MT RQE 4585 MT

v1.0 Chave:<http://sistema.imaggi.com.br/validar.php?chave=068613804913692485227298094061>



Cod.: 576373	Paciente: Maria do Amparo Silva de Freitas	Sexo: Feminino	Idade: 24 (A)
Atendido em: 24/03/2026	Profissional Solicitante: Dr.(a) Rafael Correa da Costa	Cadastro de Pessoas Físicas: CPF: 62882017316	Convênio: Hismet

TOLUENO/ACIDO HIPURICO - URINA FINAL JORNA-DA **0,61 g/g de creatinina**

Método: CROMATOGRAFIA LÍQUIDA - HPLC Material: urina pos jornada de trabalho Coletado em: 25/03/2026 Liberado em: 30/03/2026 08:16

Valores de Referência:

Exposição ao Tolueno NR-7 (2018)

VR: Até 1,50 g/g de creatinina

IBMP: Até 2,50 g/g de creatinina

*VR Valor de Referência da Normalidade.

*IBMP Índice Biológico Máximo Permitido.

* A NR-7(2018), não estabelece valores de IBMP para Início de Jornada.

Na ultima atualização da NR-7(2022), o Ácido Hipúrico não está entre os indicadores recomendados para avaliação da exposição ao Tolueno. "Metodologia desenvolvida e validada in house seguindo protocolos de validação nacionais e internacionais."

Nota: *ATENÇÃO PARA NOVOS VALORES DE REFERÊNCIA A PARTIR DE 30/05/202

Resultado transcrito do Laboratório Diagnósticos do Brasil.

Histórico de Resultados

0,63 g/g de creatinina

07/05/2025



Assinado Digitalmente

Dra. Julia Cristina da Silva
Biomédica
CRBM - 24963

A interpretação de qualquer teste com finalidade diagnóstica ou prognóstica depende de avaliação conjunta dos dados clínicos e da história médica do paciente.

Responsável Técnico: Bruno Bini Napoleão - CRBM 2121

Endereço: Av. General Vale,350, Bandeirantes.
Telefone:65-99295 3662