

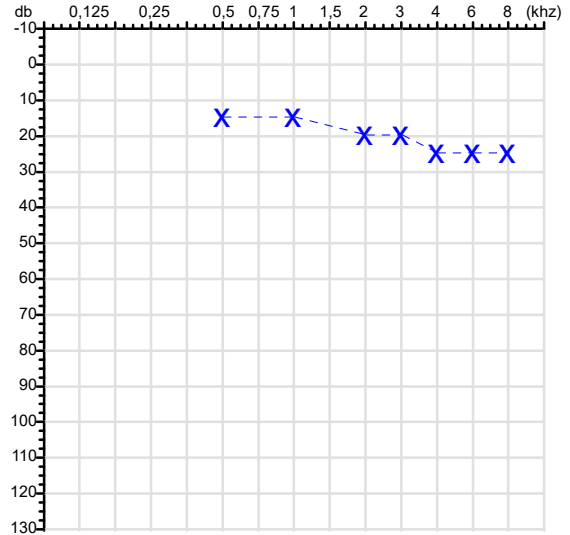
CPF :954.357.861-34	Paciente :Paulo Eduardo Alves da Costa	RG :/
CNPJ :59.225.698/0001-96	Razão :ZOPONE ENGENHARIA E COMERCIO LTDA	
Nascimento :05/08/1982	Idade : 43 anos	
Motivo :Demissional	Setor :OBRAS	
Reposuo :14h	Função :ELETRICISTA GERAL	
Data do Exame : 24/03/2026		

**Orelha Direita**



**Audiometria**

**Orelha Esquerda**



**Aérea**

Khz	0,25	0,5	1	2	3	4	6	8
OD db	NDG	20	15	20	20	25	25	20

Khz	0,25	0,5	1	2	3	4	6	8
OE db	NDG	15	15	20	20	25	25	25

**Ossea**

Khz	0,25	0,5	1	2	3	4	6
OD db	NDG	NDG	NDG	NDG	NDG	NDG	NDG

Khz	0,25	0,5	1	2	3	4	6
OE db	NDG	NDG	NDG	NDG	NDG	NDG	NDG

**Médias Tritonais**

Khz	0,5	1	2	=	3	4	6	=
OD db	20	15	20	18	20	25	25	23

Khz	0,5	1	2	=	3	4	6	=
OE db	15	15	20	17	20	25	25	23

**Laudo Clínico OD**

Audição normal

**Laudo Clínico OE**

Audição normal

Classificações: tipo de perda auditiva (Silman e Silvermam - 1997), grau de perda auditiva média 500khz, 1000khz e 2000khz (Lloyd e Kaplan - 1978) e configuração audiométrica (Silman e Silverman - 1997 - adaptada de Carhart, 1945 e Lloyd e Kaplan, 1978)

Classificações: tipo de perda auditiva (Silman e Silvermam - 1997), grau de perda auditiva média 500khz, 1000khz e 2000khz (Lloyd e Kaplan - 1978) e configuração audiométrica (Silman e Silverman - 1997 - adaptada de Carhart, 1945 e Lloyd e Kaplan, 1978)

*Emanuel Sempio*  
Fonoaudiólogo  
Audiologia Clínica e Ocupacional  
CRFa 5-5297-8

Emanuel Sempio  
Fonoaudiólogo  
CRFa 5 - 5297 - 8

Assinatura eletrônica :2300D52C650E71816259BD25CFF730E7

Para validar a assinatura : <https://sistema.hismet.com.br/validacao.php>

*Paulo Eduardo Alves da Costa*

\*\* Assinado por biometria \*\*

Modelo do Audiometro :AVS500 - VIBRASOM

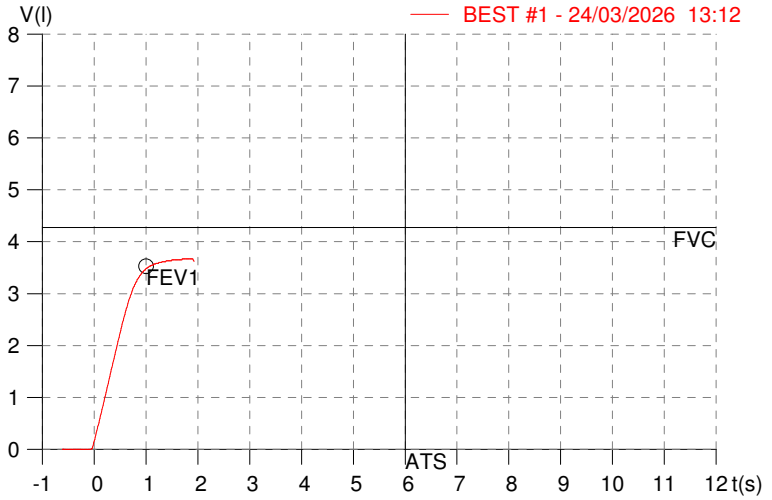
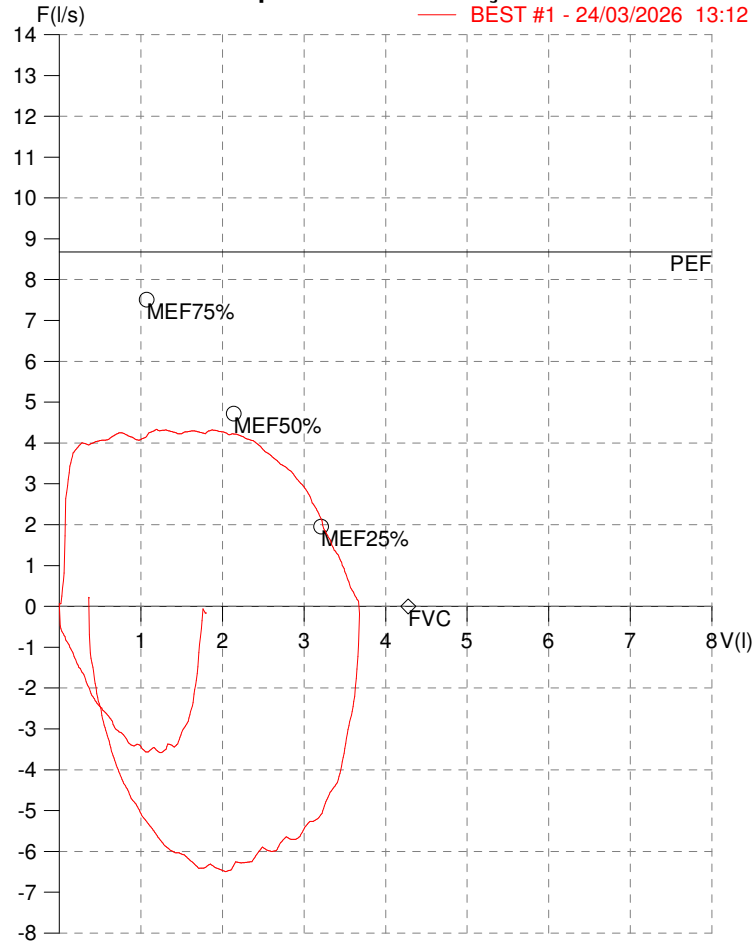
Última Aferição :12/08/2025

**HISMET - MEDICINA DO TRABALHO**  
**AV. GENERAL MELLO, 227. POÇÃO. CUIABÁ MT**  
**Tel. (65)3321-7051**

**ID:** 809853  
**Primeiro Nome:** Paulo Eduardo Alves  
**Sobrenome:** COSTA  
**Data:** 24/03/2026

**Data de nascimento:** 05/08/1982  
**Sexo :** Macho  
**Peso (kg):** 95.0  
**Altura (cm):** 169.0

**Capacidade Vital Forçada**



Parâmetro	UM	Descrição	Prev.	BEST#1	% Prev.
Best FVC	l(btps)	Melhor Capacidade Vital Forçada	4.28	3.69	86.3
FVC	l(btps)	Capacidade Vital Forçada	4.28	3.69	86.3
FEV1	l(btps)	Volume Exp Forçada em 1 seg	3.53	3.48	98.4
PEF	l/sec	Pico de Fluxo expiratório	8.68	4.34	50.0
PIF	l/sec	Pico de Fluxo Inspiratório		6.49	
FEV1/FVC%	%	FEV1 em % da FVC	79.5	94.2	118.5
FEF25-75%	l/sec	Fluxo expiratório médio forçado	4.13	4.10	99.3
MEF75%	l/sec	Fluxo Exp Máx @ 25% FVC	7.51	4.08	54.4
MEF50%	l/sec	Fluxo Exp Máx @ 50% FVC	4.72	4.29	90.9
MEF25%	l/sec	Fluxo Exp Máx @ 75% FVC	1.95	3.40	174.2
FET100%	sec	Tempo de Expiração forçada		1.7	
PEFr	l/min	Pico de Fluxo expiratório (l/min)	520.7	260.1	50.0

**Diagnóstico:**  
Espirometria normal

Impresso 24/03/2026

Cod.: 576379	Paciente: <b>Paulo Eduardo Alves da Costa</b>	Sexo: Masculino	Idade: 43 (A)
Atendido em: 24/03/2026	Profissional Solicitante: Dr.(a) Rafael Correa da Costa	Cadastro de Pessoas Físicas: CPF: 95435786134	Convênio: Hismet

## HEMOGRAMA

Método: Automação XNL550 Material: PLASMA EDTA Coletado em: 24/03/2026 Liberado em: 24/03/2026 17:19

### Eritrograma

		Valores de Referência
Hemácias em milhões/ mm <sup>3</sup> .....:	<b>4,63</b>	4,30 a 5,70/mm <sup>3</sup>
Hemoglobina em g/dL.....:	<b>14,2</b>	13,5 a 17,5g/dL
Hematócrito em %.....:	<b>40,8</b>	39,0 a 50,0%
Vol. Glob. Média em fl.....:	<b>88,1</b>	80,0 a 95,0fl
Hem. Glob. Média em pg.....:	<b>30,7</b>	26,0 a 34,0pg
C.H. Glob. Média em g/dL.....:	<b>34,8</b>	31,0 a 36,0g/dL
RDW.....:	<b>11,3</b>	11,0 a 15,0%

### Leucograma

Leucócitos.....:	<b>5.720/mm<sup>3</sup></b>		3.500 a 10.000/mm <sup>3</sup>
Neutrófilos.....:	<b>51,1%</b>	<b>2.923/mm<sup>3</sup></b>	50 a 70 2000 a 7000
Blastos.....:	<b>0,0%</b>	<b>0/mm<sup>3</sup></b>	0 0
Promielocitos.....:	<b>0,0%</b>	<b>0/mm<sup>3</sup></b>	0 0
Mielocitos.....:	<b>0,0%</b>	<b>0/mm<sup>3</sup></b>	0 0
Metamielocitos.....:	<b>0,0%</b>	<b>0/mm<sup>3</sup></b>	0 0
Bastões.....:	<b>0,0%</b>	<b>0/mm<sup>3</sup></b>	0 a 6 0 a 600
Segmentados.....:	<b>51,1%</b>	<b>2.923/mm<sup>3</sup></b>	50 a 70 2000 a 7000
Eosinófilos.....:	<b>1,0%</b>	<b>57/mm<sup>3</sup></b>	2 a 4 80 a 600
Basófilos.....:	<b>0,9%</b>	<b>51/mm<sup>3</sup></b>	0 a 2 0 a 200
Linfócitos típicos.....:	<b>39,7%</b>	<b>2.271/mm<sup>3</sup></b>	25 a 35 1000 a 3500
Linfócitos atípicos.....:	<b>0,0%</b>	<b>0/mm<sup>3</sup></b>	0 0
Monócitos.....:	<b>7,3%</b>	<b>418/mm<sup>3</sup></b>	2 a 10 400 a 1000

### Plaquetas

Plaquetas.....:	<b>289.000/mm<sup>3</sup></b>	150.000 a 450.000/mm <sup>3</sup>
VPM.....:	<b>10,9/fl</b>	6,7 a 10,0fl
Plaquetócrito.....:	<b>0,310%</b>	0,100 a 0,500%
PDW.....:	<b>12,3</b>	15,0 a 17,9%



Assinado Digitalmente



**Leticia Rodrigues Souza**  
Biomédica  
CRBM 25498

A interpretação de qualquer teste com finalidade diagnóstica ou prognóstica depende de avaliação conjunta dos dados clínicos e da história médica do paciente.

Responsável Técnico: Bruno Bini Napoleão - CRBM 2121

Endereço: Av. General Vale,350, Bandeirantes.  
Telefone:65-99295 3662

Protocolo:2603241319429

Data:24/03/2026

Paciente:Paulo Eduardo Alves da Costa

Nasc.:05/08/1982 RG :-

CPF:95435786134

Exame :RX COLUNA LOMBAR AP/P

### Resultado

CORPOS VERTEBRAIS VISUALIZADOS COM MORFOLOGIA E TEXTURA HABITUAIS.  
APÓFISES ESPINHOSAS, TRANSVERSAS E PEDÍCULOS SEM ANORMALIDADES.  
TRANSIÇÃO LOMBOSSACRA DE ASPECTO NORMAL.  
ESPAÇOS DISCAIS DENTRO DOS LIMITES DA NORMALIDADE.  
AUSÊNCIA DE ASSIMETRIAS EVIDENTES OU ESCOLIOSE DA COLUNA.  
OSTEOFITOS MARGINAIS INCIPIENTES EM CORPOS VERTEBRAIS.  
LINHA DE PESO PROJETADO ANTERIOR A BASE DO SACRO.



---

Dr. Leandro M. Colmanetti

Médico Radiologista CRM 5995 MT RQE 4585 MT

v1.0 Chave:<http://sistema.imaggi.com.br/validar.php?chave=681703040566144272921665322830>

