



## ATESTADO DE ACUIDADE VISUAL

CNPJ : 37457942000103 Fantasia : TRAEI TRANSFORMADORES ELETRICOS  
Razão Social : TRAEI TRANSFORMADORES ELETRICOS LTDA  
Endereço : RUA N N.º 244 Complemento : QUADRA 17  
Cidade / UF : CUIABÁ / MT CEP : 78098400

### Funcionário

Nome : Waldinei Jesus de Miranda Setor: DISTRIBUICAO - MONTAGEM ELETRICA -  
CPF : 03213349143 Cargo: DISTRIBUICAO  
SOLDADOR IV  
RG : SSP / MT Nascimento: 03/02/1990

### Ficha de Acuidade Visual

#### Longe

Método de avaliação : Escala Optométrica de Snellen

##### SEM CORREÇÃO

OD: 20/10

OE: 20/10

##### COM CORREÇÃO

OD: /

OE: /

#### Perto

Método de avaliação : Tabela de Jaeger

CORREÇÃO : NÃO

RESULTADO OLHO DIREITO : J1

RESULTADO OLHO ESQUERDO : J1

#### Teste Cromático

Visão Cromatica: NORMAL

Usa lente/óculos: Não

Resultado: NORMAL

Cuiabá 25 de março de 2026

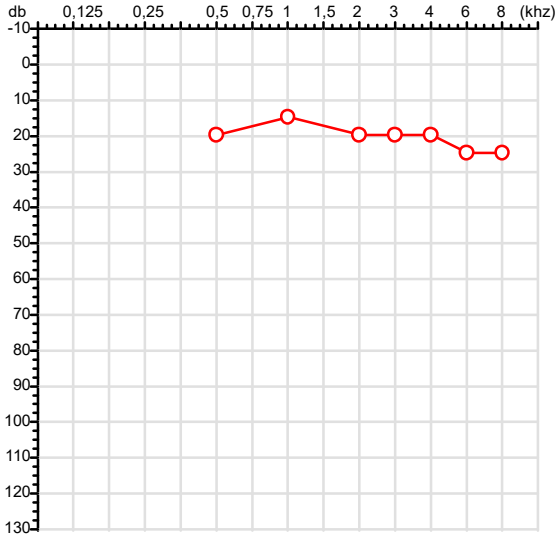
  
Dr. João Batista de Almeida  
Médico  
CRM-MT 15709

Dr. João Batista de Almeida Junior  
CRM-MT 15709  
NIS 269.85078.64-6

Autenticação Assintatura :9D72752716981CE2512001DEED4486AE  
Para validar a assinatura : <https://sistema.hismet.com.br/validacao.php>

CPF :032.133.491-43	Paciente :Waldinei Jesus de Miranda	RG :SSP /MT
CNPJ :37.457.942/0001-03	Razão :TRAELE TRANSFORMADORES ELETRICOS LTDA	
Nascimento :03/02/1990	Idade : 36 anos	
Motivo :Periódico	Setor :DISTRIBUICAO - MONTAGEM ELETRICA - DISTRIBUICAO.	
Reposuo :14h	Função :SOLDADOR IV	
Data do Exame : 25/03/2026		

**Orelha Direita**



**Aérea**

Khz	0,25	0,5	1	2	3	4	6	8
OD db	NDG	20	15	20	20	20	25	25

**Ossea**

Khz	0,25	0,5	1	2	3	4	6
OD db	NDG	NDG	NDG	NDG	NDG	NDG	NDG

**Médias Tritonais**

Khz	0,5	1	2	=	3	4	6	=
OD db	20	15	20	18	20	20	25	22

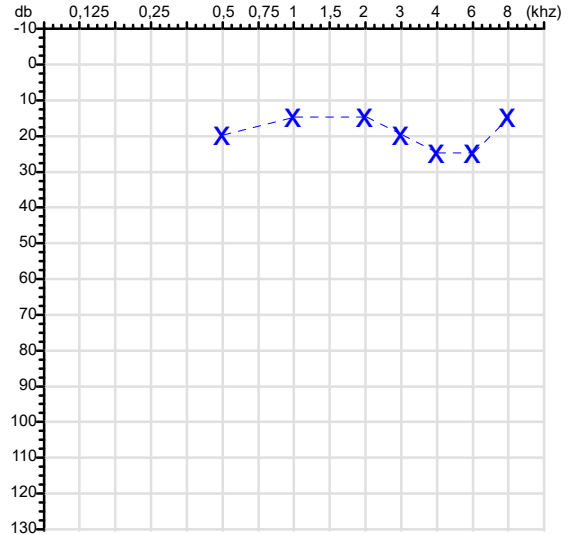
**Laudo Clínico OD**

Audição normal

Classificações: tipo de perda auditiva (Silman e Silvermam - 1997), grau de perda auditiva média 500khz, 1000khz e 2000khz (Lloyd e Kaplan - 1978) e configuração audiométrica (Silman e Silverman - 1997 - adaptada de Carhart, 1945 e Lloyd e Kaplan, 1978)

**Audiometria**

**Orelha Esquerda**



Khz	0,25	0,5	1	2	3	4	6	8
OE db	NDG	20	15	15	20	25	25	15

Khz	0,25	0,5	1	2	3	4	6
OE db	NDG	NDG	NDG	NDG	NDG	NDG	NDG

Khz	0,5	1	2	=	3	4	6	=
OE db	20	15	15	17	20	25	25	23

**Laudo Clínico OE**

Audição normal

Classificações: tipo de perda auditiva (Silman e Silvermam - 1997), grau de perda auditiva média 500khz, 1000khz e 2000khz (Lloyd e Kaplan - 1978) e configuração audiométrica (Silman e Silverman - 1997 - adaptada de Carhart, 1945 e Lloyd e Kaplan, 1978)

*Emanuel Sempio*  
 Fonoaudiólogo  
 Audiologia Clínica e Ocupacional  
 CRFa 5-5297-8

Emanuel Sempio  
 Fonoaudiólogo  
 CRFa 5 - 5297 - 8

Assinatura eletrônica :CE03745E9BE07AB23ED2D7F66FE62761  
 Para validar a assinatura : <https://sistema.hismet.com.br/validacao.php>

*Waldinei Jesus de Miranda*

\*\* Assinado por biometria \*\*

Modelo do Audiometro :AVS500 - VIBRASOM  
 Última Aferição :12/08/2025

Cod.: 576445	Paciente: <b>Waldinei Jesus de Miranda</b>	Sexo: Masculino	Idade: 36 (A)
Atendido em: 25/03/2026	Profissional Solicitante: Dr.(a) Rafael Correa da Costa	Cadastro de Pessoas Físicas: CPF: 03213349143	Convênio: Hismet

## CHUMBO - URINA

**1,6 ug/L**

Método: ESPECTROMETRIA DE MASSAS COM PLASMA INDUTIVAMENTE ACOPLADO - ICP/MS Material: Urina pré-jornada de trabalho Coletado em: 25/03/2026  
Liberado em: 02/04/2026 09:05

Valores de Referência:

\*A NR-7 não estabelece valores de IBE/EE para início de Jornada.

"Metodologia desenvolvida e validada in house seguindo protocolos de validação nacionais e internacionais."

Nota: \*ATENÇÃO PARA NOVOS VALORES DE REFERÊNCIA A PARTIR DE 02/06/202  
Resultado transcrito do Laboratório Diagnósticos do Brasil.



Assinado Digitalmente

Dra. Julia Cristina da Silva  
Biomédica  
CRBM - 24963

A interpretação de qualquer teste com finalidade diagnóstica ou prognóstica depende de avaliação conjunta dos dados clínicos e da história médica do paciente.

Responsável Técnico: Bruno Bini Napoleão - CRBM 2121

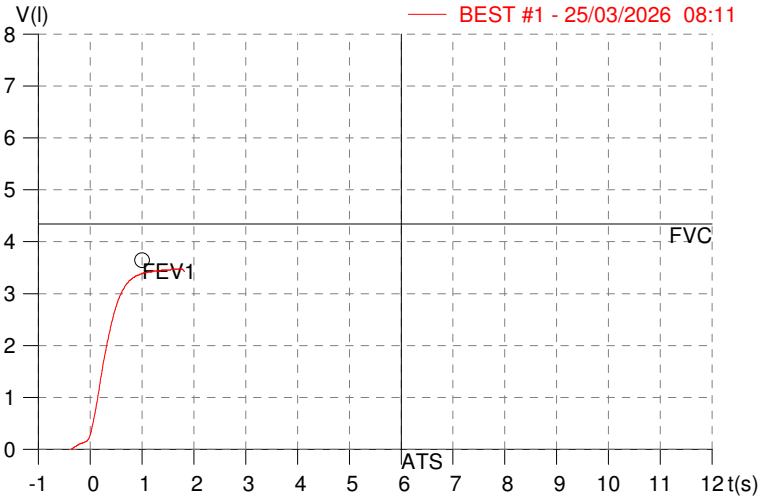
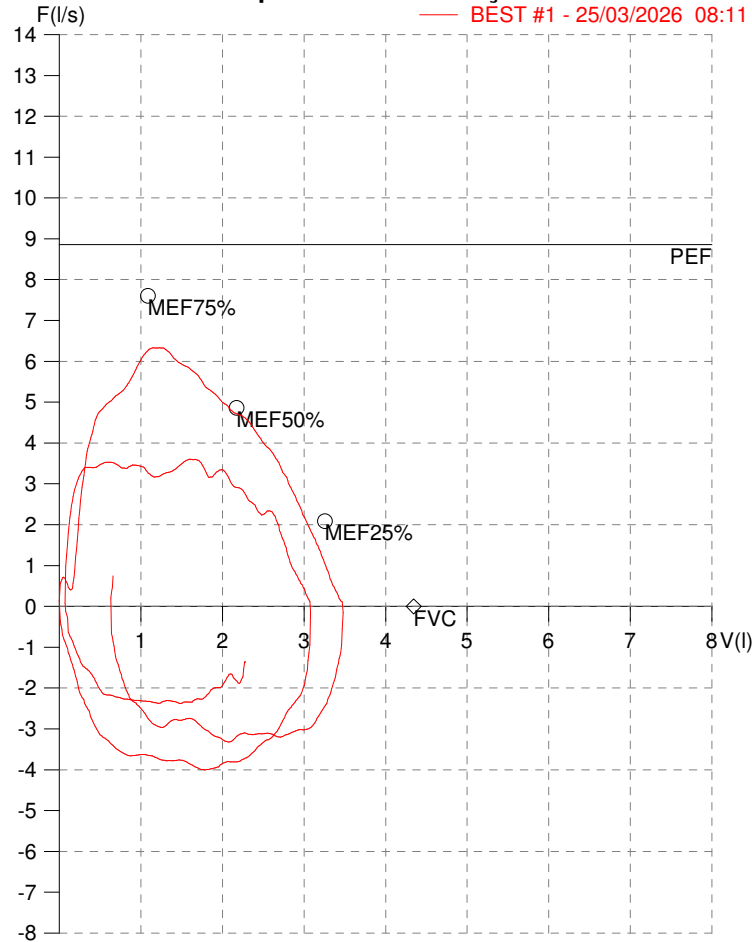
Endereço: Av. General Vale,350, Bandeirantes.  
Telefone:65-99295 3662

**HISMET - MEDICINA DO TRABALHO**  
**AV. GENERAL MELLO, 227. POÇÃO. CUIABÁ MT**  
**Tel. (65)3321-7051**

**ID:** 809978  
**Primeiro Nome:** WALDINEI JESUS DE MI  
**Sobrenome:**  
**Data:** 25/03/2026

**Data de nascimento:** 03/02/1990  
**Sexo :** Macho  
**Peso (kg):** 82.0  
**Altura (cm):** 167.0

**Capacidade Vital Forçada**



Parâmetro	UM	Descrição	Prev.	BEST#1	% Prev.
Best FVC	l(btps)	Melhor Capacidade Vital Forçada	4.34	3.49	80.3
FVC	l(btps)	Capacidade Vital Forçada	4.34	3.49	80.3
FEV1	l(btps)	Volume Exp Forçada em 1 seg	3.65	3.39	93.0
PEF	l/sec	Pico de Fluxo expiratório	8.86	6.33	71.5
PIF	l/sec	Pico de Fluxo Inspiratório		3.32	
FEV1/FVC%	%	FEV1 em % da FVC	80.7	97.2	120.4
FEF25-75%	l/sec	Fluxo expiratório médio forçado	4.39	5.23	119.1
MEF75%	l/sec	Fluxo Exp Máx @ 25% FVC	7.60	5.65	74.2
MEF50%	l/sec	Fluxo Exp Máx @ 50% FVC	4.86	5.51	113.3
MEF25%	l/sec	Fluxo Exp Máx @ 75% FVC	2.08	3.74	179.8
FET100%	sec	Tempo de Expiração forçada		1.6	
PEFr	l/min	Pico de Fluxo expiratório (l/min)	531.3	379.9	71.5

**Diagnóstico:**  
 Espirometria normal

Impresso 25/03/2026

Cod.: 576445	Paciente: <b>Waldinei Jesus de Miranda</b>	Sexo: Masculino	Idade: 36 (A)
Atendido em: 25/03/2026	Profissional Solicitante: Dr.(a) Rafael Correa da Costa	Cadastro de Pessoas Físicas: CPF: 03213349143	Convênio: Hismet

## HEMOGRAMA

Método: Automação XNL550 Material: PLASMA EDTA Coletado em: 25/03/2026 Liberado em: 25/03/2026 11:19

### Eritrograma

		Valores de Referência
Hemácias em milhões/ mm <sup>3</sup> .....:	<b>4,94</b>	4,30 a 5,70/mm <sup>3</sup>
Hemoglobina em g/dL.....:	<b>13,4</b>	13,5 a 17,5g/dL
Hematócrito em %.....:	<b>39,2</b>	39,0 a 50,0%
Vol. Glob. Média em fl.....:	<b>79,4</b>	80,0 a 95,0fl
Hem. Glob. Média em pg.....:	<b>27,1</b>	26,0 a 34,0pg
C.H. Glob. Média em g/dL.....:	<b>34,2</b>	31,0 a 36,0g/dL
RDW.....:	<b>13,5</b>	11,0 a 15,0%

### Leucograma

Leucócitos.....:	<b>4.930/mm<sup>3</sup></b>		3.500 a 10.000/mm <sup>3</sup>
Neutrófilos.....:	<b>58,1%</b>	<b>2.864/mm<sup>3</sup></b>	50 a 70 2000 a 7000
Blastos.....:	<b>0,0%</b>	<b>0/mm<sup>3</sup></b>	0 0
Promielocitos.....:	<b>0,0%</b>	<b>0/mm<sup>3</sup></b>	0 0
Mielocitos.....:	<b>0,0%</b>	<b>0/mm<sup>3</sup></b>	0 0
Metamielocitos.....:	<b>0,0%</b>	<b>0/mm<sup>3</sup></b>	0 0
Bastões.....:	<b>0,0%</b>	<b>0/mm<sup>3</sup></b>	0 a 6 0 a 600
Segmentados.....:	<b>58,1%</b>	<b>2.864/mm<sup>3</sup></b>	50 a 70 2000 a 7000
Eosinófilos.....:	<b>2,0%</b>	<b>99/mm<sup>3</sup></b>	2 a 4 80 a 600
Basófilos.....:	<b>1,0%</b>	<b>49/mm<sup>3</sup></b>	0 a 2 0 a 200
Linfócitos típicos.....:	<b>31,2%</b>	<b>1.538/mm<sup>3</sup></b>	25 a 35 1000 a 3500
Linfócitos atípicos.....:	<b>0,0%</b>	<b>0/mm<sup>3</sup></b>	0 0
Monócitos.....:	<b>7,7%</b>	<b>380/mm<sup>3</sup></b>	2 a 10 400 a 1000

### Plaquetas

Plaquetas.....:	<b>210.000/mm<sup>3</sup></b>	150.000 a 450.000/mm <sup>3</sup>
VPM.....:	<b>11,5/fl</b>	6,7 a 10,0fl
Plaquetócrito.....:	<b>0,240%</b>	0,100 a 0,500%
PDW.....:	<b>14,6</b>	15,0 a 17,9%



Assinado Digitalmente



Dra. Julia Cristina da Silva  
Biomédica  
CRBM - 24963

A interpretação de qualquer teste com finalidade diagnóstica ou prognóstica depende de avaliação conjunta dos dados clínicos e da história médica do paciente.

Responsável Técnico: Bruno Bini Napoleão - CRBM 2121

Endereço: Av. General Vale,350, Bandeirantes.  
Telefone:65-99295 3662

Protocolo:2603250919189

Data:25/03/2026

Paciente:WALDINEI JESUS DE MIRANDA

Nasc.:03/02/1990 RG:SSP-MT

CPF:03213349143

Exame:RX COLUNA LOMBO SACRA AP / PERFIL

### Resultado

CORPOS VERTEBRAIS VISUALIZADOS COM MORFOLOGIA E TEXTURA HABITUAIS.  
APÓFISES ESPINHOSAS, TRANSVERSAS E PEDÍCULOS SEM ANORMALIDADES.  
TRANSIÇÃO LOMBOSSACRA DE ASPECTO NORMAL.  
ESPAÇOS DISCAIS DENTRO DOS LIMITES DA NORMALIDADE.  
AUSÊNCIA DE ASSIMETRIAS EVIDENTES OU ESCOLIOSE DA COLUNA.  
OSTEOFITOS MARGINAIS INCIPIENTES EM CORPOS VERTEBRAIS.  
LINHA DE PESO PROJETADO ANTERIOR A BASE DO SACRO.



---

Dr. Leandro M. Colmanetti

Médico Radiologista CRM 5995 MT RQE 4585 MT

v1.0 Chave:<http://sistema.imaggi.com.br/validar.php?chave=215283879953350571881327531056>



Protocolo:2603250911319

Data:25/03/2026

Paciente:WALDINEI JESUS DE MIRANDA

Nasc.:03/02/1990 RG:SSP-MT

CPF:03213349143

Exame:RX TORAX PA

### Resultado

OSSOS COM MORFOLOGIA E TEXTURA NORMAIS.  
MEDIASTINO CENTRADO E SEM MASSAS VISÍVEIS NA SUA TOPOGRAFIA.  
HILOS E TRAMA VASCULAR PULMONAR DE ASPECTO HABITUAL.  
CAMPOS PLEUROPULMONARES COM TRANSPARÊNCIA SATISFATÓRIA.  
CÚPULAS DIAFRAGMÁTICAS DE CONTORNOS NÍTIDOS E SEIOS COSTOFRÊNICOS LIVRES.  
ÁREA CARDÍACA NOS LIMITES DA NORMALIDADE.



---

Dr. Leandro M. Colmanetti

Médico Radiologista CRM 5995 MT RQE 4585 MT

v1.0 Chave:<http://sistema.imaggi.com.br/validar.php?chave=177349475745364475892616037501>

