



## ATESTADO DE ACUIDADE VISUAL

CNPJ : 37457942000103 Fantasia : TRAEI TRANSFORMADORES ELETRICOS  
Razão Social : TRAEI TRANSFORMADORES ELETRICOS LTDA  
Endereço : RUA N N.º 244 Complemento : QUADRA 17  
Cidade / UF : CUIABÁ / MT CEP : 78098400

### Funcionário

Nome : Nelson de Lara Fabiano Setor: DISTRIBUICAO - BOBINAGEM BT - DISTRIBUICAO  
CPF : 98537873187 Cargo: BOBINADOR (A) I  
RG : / Nascimento: 14/01/1983

### Ficha de Acuidade Visual

#### Longe

Método de avaliação : Escala Optométrica de Snellen

##### SEM CORREÇÃO

OD: 20/10

OE: 20/10

##### COM CORREÇÃO

OD: /

OE: /

#### Perto

Método de avaliação : Tabela de Jaeger

CORREÇÃO : NÃO

RESULTADO OLHO DIREITO : J1

RESULTADO OLHO ESQUERDO : J1

#### Teste Cromático

Visão Cromatica: NORMAL

Usa lente/óculos: Não

Resultado: NORMAL

Cuiabá 25 de março de 2026

  
Dr. João Batista de Almeida  
Médico  
CRM-MT 15709

Dr. João Batista de Almeida Junior  
CRM-MT 15709  
NIS 269.85078.64-6

Autenticação Assintatura :2CE2B8443E553F64566CE5B09354303B  
Para validar a assinatura : <https://sistema.hismet.com.br/validacao.php>

CPF :985.378.731-87 Paciente :Nelson de Lara Fabiano RG :/  
 CNPJ :37.457.942/0001-03 Razão :TRAEEL TRANSFORMADORES ELETRICOS LTDA  
 Nascimento :14/01/1983 Idade : 43 anos  
 Motivo :Periódico Setor :DISTRIBUICAO - BOBINAGEM BT - DISTRIBUICAO  
 Repouso :14h Função :BOBINADOR (A) I  
 Data do Exame : 25/03/2026

**Orelha Direita**



**Aérea**

Khz	0,25	0,5	1	2	3	4	6	8
OD db	NDG	20	15	15	20	20	25	15

**Ossea**

Khz	0,25	0,5	1	2	3	4	6
OD db	NDG	NDG	NDG	NDG	NDG	NDG	NDG

**Médias Tritonais**

Khz	0,5	1	2	=	3	4	6	=
OD db	20	15	15	17	20	20	25	22

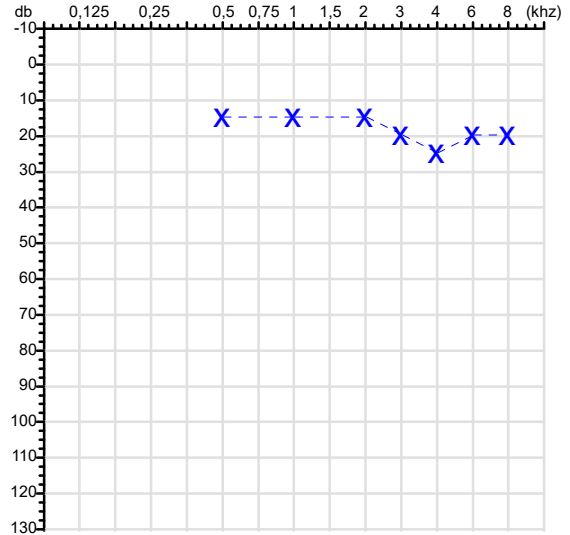
**Laudo Clínico OD**

Audição normal

Classificações: tipo de perda auditiva (Silman e Silvermam - 1997), grau de perda auditiva média 500khz, 1000khz e 2000khz (Lloyd e Kaplan - 1978) e configuração audiométrica (Silman e Silverman - 1997 - adaptada de Carhart, 1945 e Lloyd e Kaplan, 1978)

**Audiometria**

**Orelha Esquerda**



Khz	0,25	0,5	1	2	3	4	6	8
OE db	NDG	15	15	15	20	25	20	20

Khz	0,25	0,5	1	2	3	4	6
OE db	NDG	NDG	NDG	NDG	NDG	NDG	NDG

Khz	0,5	1	2	=	3	4	6	=
OE db	15	15	15	15	20	25	20	22

**Laudo Clínico OE**

Audição normal

Classificações: tipo de perda auditiva (Silman e Silvermam - 1997), grau de perda auditiva média 500khz, 1000khz e 2000khz (Lloyd e Kaplan - 1978) e configuração audiométrica (Silman e Silverman - 1997 - adaptada de Carhart, 1945 e Lloyd e Kaplan, 1978)

*Emanuel Sempio*  
 Fonoaudiólogo  
 Audiologia Clínica e Ocupacional  
 CRFa 5-5297-8

Emanuel Sempio  
 Fonoaudiólogo  
 CRFa 5 - 5297 - 8

Assinatura eletrônica :513916EB2408049929AAFA1DDBA03C73  
 Para validar a assinatura : <https://sistema.hismet.com.br/validacao.php>

*Nelson de Lara Fabiano*

\*\* Assinado por biometria \*\*

Modelo do Audiometro :AVS500 - VIBRASOM  
 Última Aferição :12/08/2025

Cod.: 576473	Paciente: <b>Nelson de Lara Fabiano</b>	Sexo: Masculino	Idade: 43 (A)
Atendido em: 25/03/2026	Professional Solicitante: Dr.(a) Rafael Correa da Costa	Cadastro de Pessoas Físicas: CPF: 98537873187	Convênio: Hismet

## CHUMBO - URINA

0,6 ug/L

Método: ESPECTROMETRIA DE MASSAS COM PLASMA INDUTIVAMENTE ACOPLADO - ICP/MS Material: Urina pré-jornada de trabalho Coletado em: 25/03/2026  
Liberado em: 02/04/2026 09:05

### Valores de Referência:

\*A NR-7 não estabelece valores de IBE/EE para início de Jornada.

"Metodologia desenvolvida e validada in house seguindo protocolos de validação nacionais e internacionais."

Nota: \*ATENÇÃO PARA NOVOS VALORES DE REFERÊNCIA A PARTIR DE 02/06/202  
Resultado transcrito do Laboratório Diagnósticos do Brasil.

### Histórico de Resultados

0,6 ug/L

20/05/2025



Assinado Digitalmente



Dra. Julia Cristina da Silva  
Biomédica  
CRBM - 24963

A interpretação de qualquer teste com finalidade diagnóstica ou prognóstica depende de avaliação conjunta dos dados clínicos e da história médica do paciente.

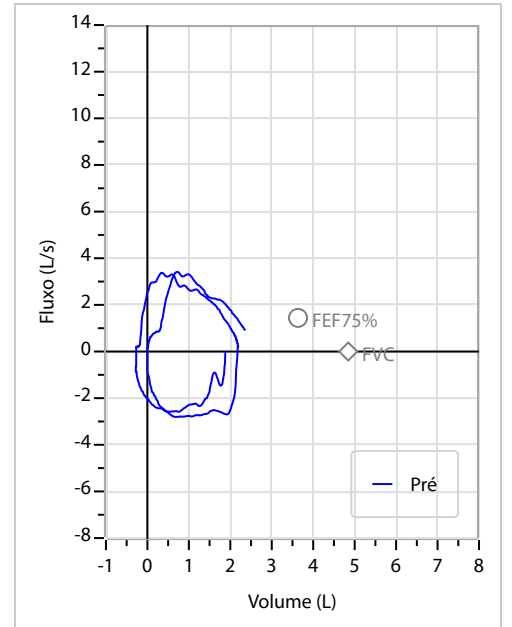
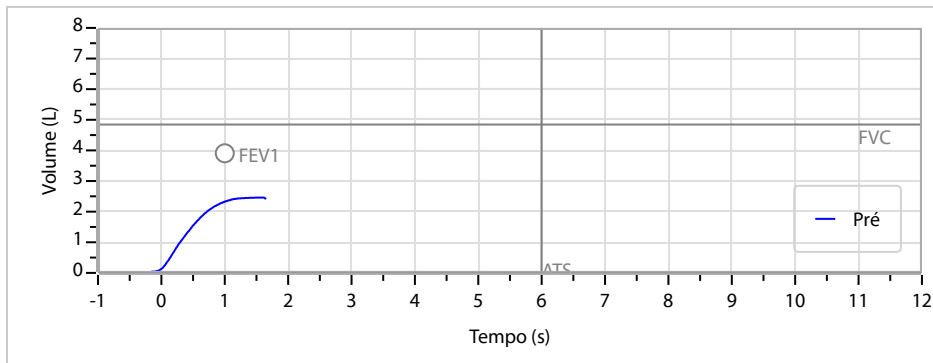
Responsável Técnico: Bruno Bini Napoleão - CRBM 2121

Endereço: Av. General Vale,350, Bandeirantes.  
Telefone:65-99295 3662

Nome	NELSON DE LARA FABIANO		ID1	810007	Sexo	Masculino	Idade	43,1	Peso (kg)	85,00	Altura (cm)	179,0	
Agrupamento	--	D.O.B.	14/01/1983	ID2	--	BMI (kg/m <sup>2</sup> )	26,5	Fumante	Não	Anos de Tabag...	--	Cig/Dia	--
Técnico	--	Médico	--	--	--	Classe 2	--	Etnia	Outros/Não Especificado				

<b>CAPACIDADE VITAL FORÇADA</b>	Imprimir Resultado dos testes	Definir previsão	Posição do Teste
	09:24	GLI	SENTADO

	Meas.	Pred	% Pred	z score	
FVC	L	<b>2,48</b>	4,84	51	
FEV1	L	<b>2,33</b>	3,91	60	
FEV1/FVC%	%	<b>94,2</b>	80,9	116	
FEV1/Vcmax%	%	<b>94,2</b>	80,9	116	



### Interpretação

O indivíduo tem uma relação FEV1/FVC% de 94,2% que está dentro do limite normal e um valor FVC de 2,48 L que está abaixo de LLN. Os resultados do teste indicam uma POSSÍVEL RESTRIÇÃO.

Assinatura: \_\_\_\_\_

Cod.: 576473	Paciente: <b>Nelson de Lara Fabiano</b>	Sexo: Masculino	Idade: 43 (A)
Atendido em: 25/03/2026	Profissional Solicitante: Dr.(a) Rafael Correa da Costa	Cadastro de Pessoas Físicas: CPF: 98537873187	Convênio: Hismet

## HEMOGRAMA

Método: Automação XNL550 Material: PLASMA EDTA Coletado em: 25/03/2026 Liberado em: 25/03/2026 11:24

### Eritrograma

Valores de Referência

Hemácias em milhões/ mm <sup>3</sup> .....:	<b>4,48</b>	4,30 a 5,70/mm <sup>3</sup>
Hemoglobina em g/dL.....:	<b>13,4</b>	13,5 a 17,5g/dL
Hematócrito em %.....:	<b>36,9</b>	39,0 a 50,0%
Vol. Glob. Média em fl.....:	<b>82,4</b>	80,0 a 95,0fl
Hem. Glob. Média em pg.....:	<b>29,9</b>	26,0 a 34,0pg
C.H. Glob. Média em g/dL.....:	<b>36,3</b>	31,0 a 36,0g/dL
RDW.....:	<b>12,7</b>	11,0 a 15,0%

### Leucograma

Leucócitos.....:	<b>4.330/mm<sup>3</sup></b>	3.500 a 10.000/mm <sup>3</sup>
Neutrófilos.....:	<b>38,5%</b>	<b>1.667/mm<sup>3</sup></b> 50 a 70 2000 a 7000
Blastos.....:	<b>0,0%</b>	<b>0/mm<sup>3</sup></b> 0 0
Promielocitos.....:	<b>0,0%</b>	<b>0/mm<sup>3</sup></b> 0 0
Mielocitos.....:	<b>0,0%</b>	<b>0/mm<sup>3</sup></b> 0 0
Metamielocitos.....:	<b>0,0%</b>	<b>0/mm<sup>3</sup></b> 0 0
Bastões.....:	<b>0,0%</b>	<b>0/mm<sup>3</sup></b> 0 a 6 0 a 600
Segmentados.....:	<b>38,5%</b>	<b>1.667/mm<sup>3</sup></b> 50 a 70 2000 a 7000
Eosinófilos.....:	<b>2,1%</b>	<b>91/mm<sup>3</sup></b> 2 a 4 80 a 600
Basófilos.....:	<b>1,2%</b>	<b>52/mm<sup>3</sup></b> 0 a 2 0 a 200
Linfócitos típicos.....:	<b>48,7%</b>	<b>2.109/mm<sup>3</sup></b> 25 a 35 1000 a 3500
Linfócitos atípicos.....:	<b>0,0%</b>	<b>0/mm<sup>3</sup></b> 0 0
Monócitos.....:	<b>9,5%</b>	<b>411/mm<sup>3</sup></b> 2 a 10 400 a 1000

### Plaquetas

Plaquetas.....:	<b>215.000/mm<sup>3</sup></b>	150.000 a 450.000/mm <sup>3</sup>
VPM.....:	<b>11,6/fl</b>	6,7 a 10,0fL
Plaquetócrito.....:	<b>0,250%</b>	0,100 a 0,500%
PDW.....:	<b>15,1</b>	15,0 a 17,9%



Assinado Digitalmente



Dra. Julia Cristina da Silva  
Biomédica  
CRBM - 24963

A interpretação de qualquer teste com finalidade diagnóstica ou prognóstica depende de avaliação conjunta dos dados clínicos e da história médica do paciente.

Responsável Técnico: Bruno Bini Napoleão - CRBM 2121

Endereço: Av. General Vale,350, Bandeirantes.  
Telefone:65-99295 3662

Protocolo:2603250933419

Data:25/03/2026

Paciente:NELSON DE LARA FABIANO

Nasc.:14/01/1983 RG :-

CPF:98537873187

Exame :RX COLUNA LOMBO SACRA AP / PERFIL

### Resultado

CORPOS VERTEBRAIS VISUALIZADOS COM MORFOLOGIA E TEXTURA HABITUAIS.  
APÓFISES ESPINHOSAS, TRANSVERSAS E PEDÍCULOS SEM ANORMALIDADES.  
TRANSIÇÃO LOMBOSSACRA DE ASPECTO NORMAL.  
ESPAÇOS DISCAIS DENTRO DOS LIMITES DA NORMALIDADE.  
AUSÊNCIA DE ASSIMETRIAS EVIDENTES OU ESCOLIOSE DA COLUNA.  
LINHA DE PESO PROJETADO ANTERIOR A BASE DO SACRO.  
ALTERAÇÕES DEGENERATIVAS DAS INTERAPOFISÁRIAS EM L5-S1.



---

Dr. Leandro M. Colmanetti

Médico Radiologista CRM 5995 MT RQE 4585 MT

v1.0 Chave:<http://sistema.imaggi.com.br/validar.php?chave=667715150585577941093407206299>



Protocolo:2603250927329

Data:25/03/2026

Paciente:NELSON DE LARA FABIANO

Nasc.:14/01/1983 RG :-

CPF:98537873187

Exame :RX TORAX PA

### Resultado

OSSOS COM MORFOLOGIA E TEXTURA NORMAIS.  
MEDIASTINO CENTRADO E SEM MASSAS VISÍVEIS NA SUA TOPOGRAFIA.  
HILOS E TRAMA VASCULAR PULMONAR DE ASPECTO HABITUAL.  
CAMPOS PLEUROPULMONARES COM TRANSPARÊNCIA SATISFATÓRIA.  
CÚPULAS DIAFRAGMÁTICAS DE CONTORNOS NÍTIDOS E SEIOS COSTOFRÊNICOS LIVRES.  
ÁREA CARDÍACA NOS LIMITES DA NORMALIDADE.



---

Dr. Leandro M. Colmanetti

Médico Radiologista CRM 5995 MT RQE 4585 MT

v1.0 Chave:<http://sistema.imaggi.com.br/validar.php?chave=518891272631429666997930940249>

