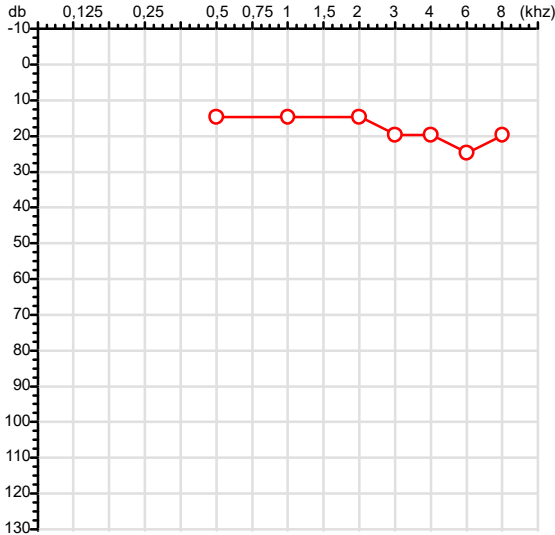


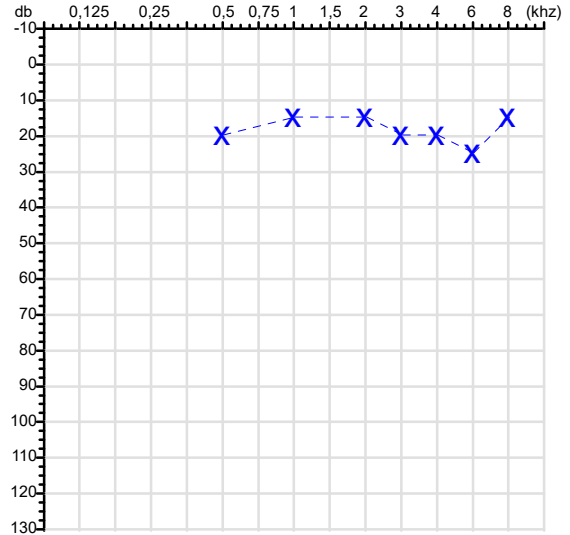
CPF :016.915.551-00 Paciente :Lurdino Manoel da Silva RG :/
 CNPJ :14.492.489/0001-70 Razão :KALT SYSTEM IND. E COM. DE EQUIPAMENTOS DE REFRIGERACAO LTDA
 Nascimento :02/10/1986 Idade : 39 anos
 Motivo :Demissional Setor :SERVICOS
 Repouso :14h Função :TECNICO MONTAGEM
 Data do Exame : 25/03/2026

Orelha Direita



Audiometria

Orelha Esquerda



Aérea

Khz	0,25	0,5	1	2	3	4	6	8
OD db	NDG	15	15	15	20	20	25	20

Khz	0,25	0,5	1	2	3	4	6	8
OE db	NDG	20	15	15	20	20	25	15

Ossea

Khz	0,25	0,5	1	2	3	4	6
OD db	NDG	NDG	NDG	NDG	NDG	NDG	NDG

Khz	0,25	0,5	1	2	3	4	6
OE db	NDG	NDG	NDG	NDG	NDG	NDG	NDG

Médias Tritonais

Khz	0,5	1	2	=	3	4	6	=
OD db	15	15	15	15	20	20	25	22

Khz	0,5	1	2	=	3	4	6	=
OE db	20	15	15	17	20	20	25	22

Laudo Clínico OD

Audição normal

Laudo Clínico OE

Audição normal

Classificações: tipo de perda auditiva (Silman e Silvermam - 1997), grau de perda auditiva média 500khz, 1000khz e 2000khz (Lloyd e Kaplan - 1978) e configuração audiométrica (Silman e Silverman - 1997 - adaptada de Carhart, 1945 e Lloyd e Kaplan, 1978)

Classificações: tipo de perda auditiva (Silman e Silvermam - 1997), grau de perda auditiva média 500khz, 1000khz e 2000khz (Lloyd e Kaplan - 1978) e configuração audiométrica (Silman e Silverman - 1997 - adaptada de Carhart, 1945 e Lloyd e Kaplan, 1978)

Emanuel Sempio
 Fonoaudiólogo
 Audiologia Clínica e Ocupacional
 CRFa 5-5297-8

Emanuel Sempio
 Fonoaudiólogo
 CRFa 5 - 5297 - 8
 Assinatura eletrônica :F7600A50703746B69DD7D99DE892F19F
 Para validar a assinatura : <https://sistema.hismet.com.br/validacao.php>

Lurdino Manoel da Silva

** Assinado por biometria **

Modelo do Audiometro :AVS500 - VIBRASOM
 Última Aferição :12/08/2025



**ATENDIMENTO CLÍNICO
EXAME N.º 810012**

Paciente

Nome : LURDINO MANOEL DA SILVA

CPF : 01691555100

RG : /

Cargo : TECNICO MONTAGEM

Nascimento : 02/10/1986

Self Report Questionnaire

Instrumento de rastreamento de TMC - SRQ 20 - Versão para língua portuguesa

1. Tem dores de cabeça freqüentes? () Sim (X) Não
2. Tem falta de apetite? () Sim (X) Não
3. Dorme mal? () Sim (X) Não
4. Assusta-se com facilidade? () Sim (X) Não
5. Tem tremores nas mãos? () Sim (X) Não
6. Sente-se nervoso(a), tenso(a), ou preocupado(a)? () Sim (X) Não
7. Tem má digestão? () Sim (X) Não
8. Tem dificuldade de pensar com clareza? () Sim (X) Não
9. Tem se sentido triste ultimamente? () Sim (X) Não
10. Tem chorado mais do que o costume? () Sim (X) Não
11. Encontra dificuldades para realizar suas atividades diárias? () Sim (X) Não
12. Tem dificuldade para tomar decisões? () Sim (X) Não
13. Tem dificuldades no serviço?(seu trabalho lhe causa sofrimento)? () Sim (X) Não
14. É incapaz de desempenhar um papel útil em sua vida? () Sim (X) Não
15. Tem perdido o interesse pelas coisas? () Sim (X) Não
16. Você se sente uma pessoa inútil, sem préstimo? () Sim (X) Não
17. Tem tido idéias de acabar com a vida? () Sim (X) Não
18. Sente-se cansado(a) o tempo todo? () Sim (X) Não
19. Tem sensações desagradáveis no estomago ? () Sim (X) Não
20. Você se cansa com facilidade? () Sim (X) Não

Nota de corte:6. Acima de 06 pontos encaminhar para avaliação com a Psicóloga ou psiquiatra, dependendo da gravidade.

Cuiabá-MT, 25 de março de 2026



Como validar o documento pelo ITI:
Leia o qr-code e siga as instruções na página que será aberta.



Protocolo:26032510240048

Data:25/03/2026

Paciente:LURDINO MANOEL DA SILVA

Nasc.:02/10/1986 RG :-

CPF:01691555100

Exame :ELETROCARDIOGRAMA ECG

Resultado

FC = 59BPM (VARIA DE DE 50 A 100BPM, DE ACORDO COM AS ÚLTIMAS DIRETRIZES DE ECG DA SBC).

P-R = 0,12_S (NORMAL = 0,10 A 0,20S), P SINUSAL (ONDA P SINUSAL SE POSITIVA E, D1, D2, D3, AVF).

QRS = 0,08_S (NORMAL = 0,07 A 0,11S) OBS: Q PATOLÓGICA SE AMPLITUDE FOR PELO MENOS 25% DA ONDA R.

RITMO SINUSAL.

SÂQRS = -30° (NORMAL = 0 A 90° , ALGUNS AUTORES CONSIDERAM NORMAL = -30 A $+110^{\circ}$).

Impressão diagnóstica

DENTRO DOS PARÂMETROS NORMAIS.

DRA. JAMILA LEITE XAVIER

Cardiologista CRM MT 6422 RQE 4016 MT

Dr.ª Jamila L. Xavier

CRM-MT 6422

v1.0 Chave:<http://sistema.imaggi.com.br/validar.php?chave=87874934739015620933624814050>

AV. GENERAL MELLO, 227 - POÇÃO - CEP 78015-300 - CUIABÁ - MT

FONE: (65) 3055-2051 - IMAGGI@IMAGGI.COM.BR



Protocolo:26032510345548

Data:25/03/2026

Paciente:LURDINO MANOEL DA SILVA

Nasc.:02/10/1986 RG :-

CPF:01691555100

Exame :ELETROENCEFALOGRAMA CLINICO

Resultado

A ATIVIDADE ELÉTRICA CEREBRAL DE REPOUSO MOSTROU-SE SIMÉTRICA ENTRE ÁREAS HOMÓLOGAS, ORGANIZADA, CONSTITUÍDA POR UM RITMO ALFA DOMINANTE,09-10HZ DE MÉDIA AMPLITUDE, COM PREDOMÍNIO NAS REGIÕES POSTERIO.
AUSÊNCIA DE ATIVIDADE EPILEPTIFORME.
DURANTE TODO O DECORRER DO EXAME, MESMO COM A ATIVAÇÃO PELA HIPERPNÉIA, NÃO FORAM REGISTRADOS GRAFOELEMENTOS PATOLÓGICOS.
ELETROENCEFALOGRAMA DIGITAL, REALIZADO DURANTE VIGÍLIA, EM CONDIÇÕES TÉCNICAS SATISFATÓRIAS.

Impressão diagnóstica

DENTRO DOS PARÂMETROS NORMAIS.

DR. CESAR ANDROLAGE
Neurologista CRM 7432 MT RQE 4011 MT
CRM: MT 7432

v1.0 Chave:<http://sistema.imaggi.com.br/validar.php?chave=500606402295551003849262698952>

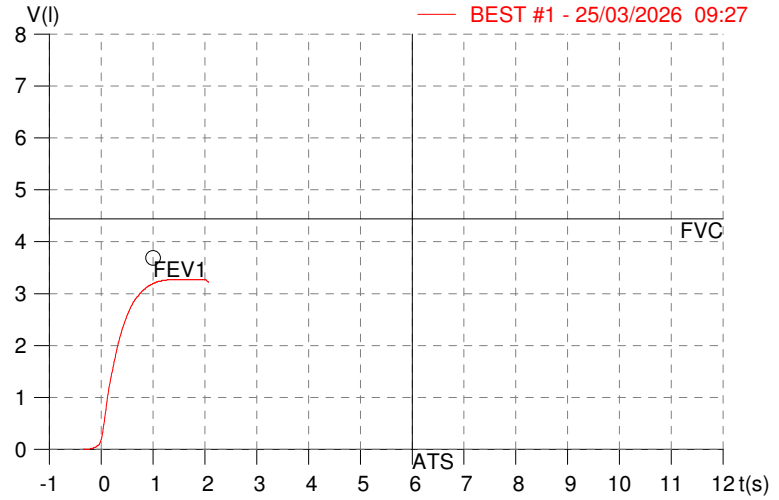
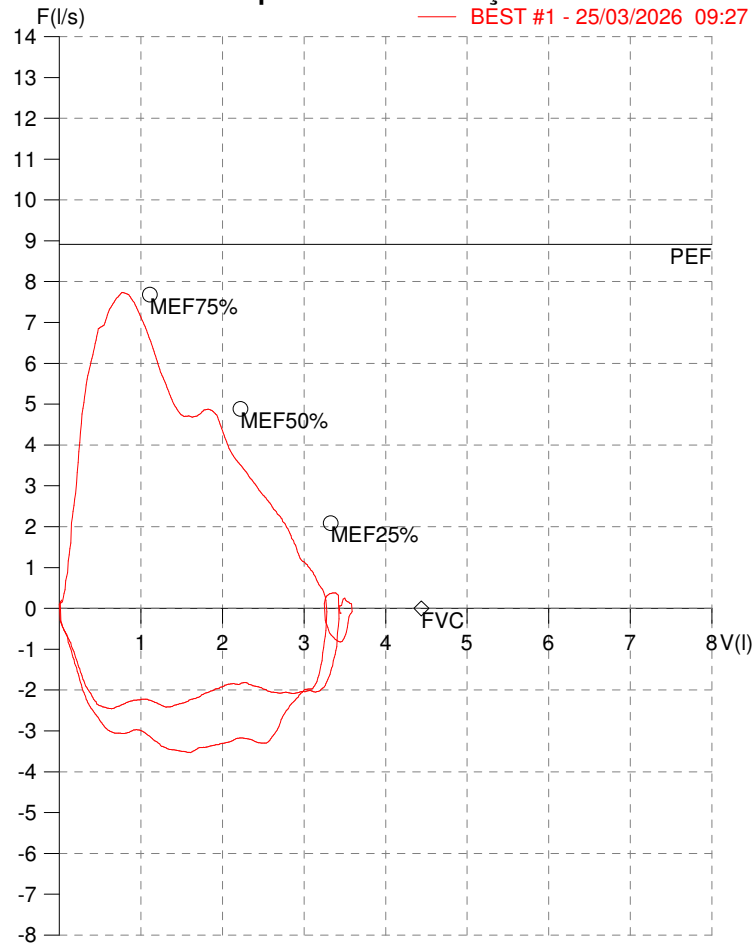


HISMET - MEDICINA DO TRABALHO
AV. GENERAL MELLO, 227. POÇÃO. CUIABÁ MT
Tel. (65)3321-7051

ID: 810012
Primeiro Nome: LURDINO MANOEL
Sobrenome: SILVA
Data: 25/03/2026

Data de nascimento: 02/10/1986
Sexo : Macho
Peso (kg): 90.0
Altura (cm): 170.0

Capacidade Vital Forçada



Parâmetro	UM	Descrição	Prev.	BEST#1	% Prev.
Best FVC	l(btps)	Melhor Capacidade Vital Forçada	4.44	3.29	74.1
FVC	l(btps)	Capacidade Vital Forçada	4.44	3.29	74.1
FEV1	l(btps)	Volume Exp Forçada em 1 seg	3.69	3.20	86.7
PEF	l/sec	Pico de Fluxo expiratório	8.91	7.74	86.9
PIF	l/sec	Pico de Fluxo Inspiratório		3.53	
FEV1/FVC%	%	FEV1 em % da FVC	80.2	97.2	121.2
FEF25-75%	l/sec	Fluxo expiratório médio forçado	4.32	4.60	106.4
MEF75%	l/sec	Fluxo Exp Máx @ 25% FVC	7.68	7.68	100.0
MEF50%	l/sec	Fluxo Exp Máx @ 50% FVC	4.88	4.68	95.9
MEF25%	l/sec	Fluxo Exp Máx @ 75% FVC	2.08	2.84	136.4
FET100%	sec	Tempo de Expiração forçada		1.3	
PEFr	l/min	Pico de Fluxo expiratório (l/min)	534.7	464.4	86.9

Diagnóstico:
Anormalidade Moderada

Impresso 25/03/2026



Cod.: 576478	Paciente: Lurdino Manoel da Silva	Sexo: Masculino	Idade: 40 (A)
Atendido em: 25/03/2026	Profissional Solicitante: Dr.(a) Rafael Correa da Costa	Cadastro de Pessoas Físicas: CPF: 01691555100	Convênio: Hismet

GLICOSE EM JEJUM**94 mg/dL**

Método: Enzimático Colorimétrico Material: Soro Coletado em: 25/03/2026 Liberado em: 25/03/2026 10:51

Valores de Referência:

70 a 99 mg/dL

Histórico de Resultados

86 mg/dL

10/08/2023

99 mg/dL

03/01/2024

83 mg/dL

10/11/2025

Dra. Julia Cristina da Silva
Biomédica
CRBM - 24963

A interpretação de qualquer teste com finalidade diagnóstica ou prognóstica depende de avaliação conjunta dos dados clínicos e da história médica do paciente.

Responsável Técnico: Bruno Bini Napoleão - CRM 2121

Endereço: Av. General Vale, 350, Bandeirantes.

Telefone: 65-99295 3662

CNES: 3055612



Cod.: 576478	Paciente: Lurdino Manoel da Silva	Sexo: Masculino	Idade: 40 (A)
Atendido em: 25/03/2026	Profissional Solicitante: Dr.(a) Rafael Correa da Costa	Cadastro de Pessoas Físicas: CPF: 01691555100	Convênio: Hismet

HEMOGRAMA

Método: Automação XNL550 Material: PLASMA EDTA Coletado em: 25/03/2026 Liberado em: 25/03/2026 11:24

Eritrograma

Valores de Referência

Hemácias em milhões/ mm ³:	4,79	4,30 a 5,70/mm ³
Hemoglobina em g/dL.....:	14,7	13,5 a 17,5g/dL
Hematócrito em %.....:	41,2	39,0 a 50,0%
Vol. Glob. Média em fl.....:	86,0	80,0 a 95,0fl
Hem. Glob. Média em pg.....:	30,7	26,0 a 34,0pg
C.H. Glob. Média em g/dL.....:	35,7	31,0 a 36,0g/dL
RDW.....:	11,5	11,0 a 15,0%

Leucograma

Leucócitos.....:	7.420/mm³	3.500 a 10.000/mm ³
Neutrófilos.....:	68,0%	5.046/mm³ 50 a 70 2000 a 7000
Blastos.....:	0,0%	0/mm³ 0 0
Promielocitos.....:	0,0%	0/mm³ 0 0
Mielocitos.....:	0,0%	0/mm³ 0 0
Metamielocitos.....:	0,0%	0/mm³ 0 0
Bastões.....:	0,0%	0/mm³ 0 a 6 0 a 600
Segmentados.....:	68,0%	5.046/mm³ 50 a 70 2000 a 7000
Eosinófilos.....:	2,4%	178/mm³ 2 a 4 80 a 600
Basófilos.....:	0,9%	67/mm³ 0 a 2 0 a 200
Linfócitos típicos....:	21,0%	1.558/mm³ 25 a 35 1000 a 3500
Linfócitos atípicos...:	0,0%	0/mm³ 0 0
Monócitos.....:	7,7%	571/mm³ 2 a 10 400 a 1000

Plaquetas

Plaquetas.....:	159.000/mm³	150.000 a 450.000/mm ³
VPM.....:	12,6/fl	6,7 a 10,0fl
Plaquetócrito.....:	0,200%	0,100 a 0,500%
PDW.....:	21,3	15,0 a 17,9%

Dra. Julia Cristina da Silva
Biomédica
CRBM - 24963

A interpretação de qualquer teste com finalidade diagnóstica ou prognóstica depende de avaliação conjunta dos dados clínicos e da história médica do paciente.

Responsável Técnico: Bruno Bini Napoleão - CRM 2121

Endereço: Av. General Vale, 350, Bandeirantes.

Telefone: 65-99295 3662

CNES: 3055612

Protocolo:2603250946329

Data:25/03/2026

Paciente:LURDINO MANOEL DA SILVA

Nasc.:02/10/1986 RG :-

CPF:01691555100

Exame :RX COLUNA DORSAL AP/ PERFIL

Resultado

CORPOS VERTEBRAIS VISUALIZADOS COM MORFOLOGIA E TEXTURA HABITUAIS.
APÓFISES ESPINHOSAS, TRANSVERSAS E PEDÍCULOS SEM ANORMALIDADES.
ESPAÇOS DISCAIS DENTRO DOS LIMITES DA NORMALIDADE.
OSTEOFITOS MARGINAIS INCIPIENTES EM CORPOS VERTEBRAIS.
ASSIMETRIA DO EIXO LONGITUDINAL DA COLUNA DORSAL COM CONVEXIDADE à DIREITA



Dr. Leandro M. Colmanetti

Médico Radiologista CRM 5995 MT RQE 4585 MT

v1.0 Chave:<http://sistema.imaggi.com.br/validar.php?chave=756071930727960244872564633347>

