



## ATESTADO DE ACUIDADE VISUAL

CNPJ : 14915029000108 Fantasia : ENCOMIND ENGENHARIA LTDA  
Razão Social : ENCOMIND ENGENHARIA LTDA  
Endereço : ROD ARQUITETO HELDER CANDIA N.º 1200 Complemento : KM 3.5  
Cidade / UF : CUIABÁ / MT CEP : 78048150

### Funcionário

Nome : Jose de Souza Cabral Setor: TERRAPLANAGEM  
CPF : 25364251500 Cargo: MOTORISTA DE CAMINHAO PIPA  
RG : / Nascimento: 12/10/1960

### Ficha de Acuidade Visual

#### Longe

Método de avaliação : Escala Optométrica de Snellen

##### SEM CORREÇÃO

OD: 20/10

OE: 20/10

##### COM CORREÇÃO

OD: /

OE: /

#### Perto

Método de avaliação : Tabela de Jaeger

CORREÇÃO : NÃO

RESULTADO OLHO DIREITO : J1

RESULTADO OLHO ESQUERDO : J1

#### Teste Cromático

Visão Cromatica: NORMAL

Usa lente/óculos: Não

Resultado: NORMAL

Cuiabá 25 de março de 2026

Dr. João Batista de Almeida  
Médico  
CRM-MT 15709

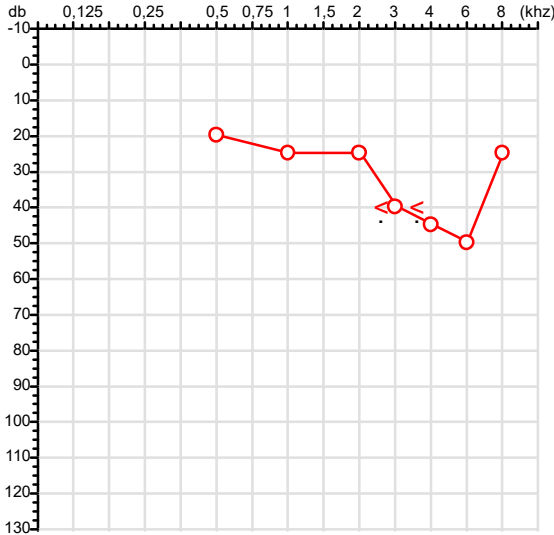
Dr. João Batista de Almeida Junior  
CRM-MT 15709  
NIS 269.85078.64-6

Autenticação Assinatura :9AB2ED8C96BC51D0B1F67756E34D009B  
Para validar a assinatura : <https://sistema.hismet.com.br/validacao.php>

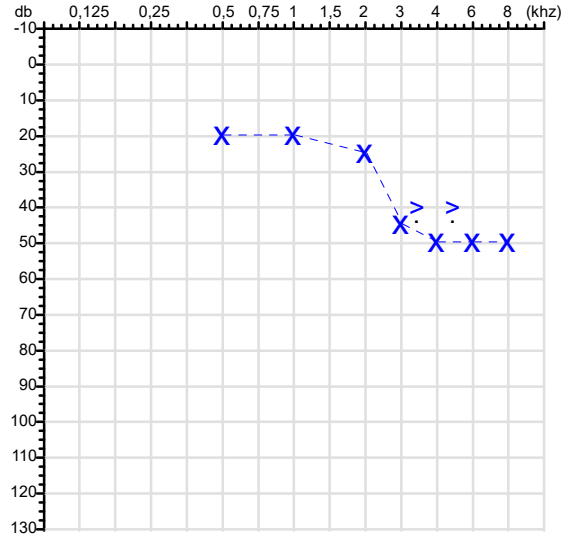
CPF :253.642.515-00 Paciente :Jose de Souza Cabral RG :/  
 CNPJ : 14.915.029/0001-08 Razão :ENCOMIND ENGENHARIA LTDA  
 Nascimento :12/10/1960 Idade : 65 anos  
 Motivo :Mudança de Riscos Ocupacionais :TERRAPLANAGEM  
 Repouso :14h Função :MOTORISTA DE CAMINHAO PIPA  
 Data do Exame : 25/03/2026

Audiometria

Orelha Direita



Orelha Esquerda



Aérea

Khz	0,25	0,5	1	2	3	4	6	8
OD db	NDG	20	25	25	40	45	50	25

Khz	0,25	0,5	1	2	3	4	6	8
OE db	NDG	20	20	25	45	50	50	50

Ossea

Khz	0,25	0,5	1	2	3	4	6
OD db	NDG	NDG	NDG	NDG	40	40	NDG

Khz	0,25	0,5	1	2	3	4	6
OE db	NDG	NDG	NDG	NDG	40	40	NDG

Médias Tritonais

Khz	0,5	1	2	=	3	4	6	=
OD db	20	25	25	23	40	45	50	45

Khz	0,5	1	2	=	3	4	6	=
OE db	20	20	25	22	45	50	50	48

Laudo Clínico OD

Alteração auditiva neurosensorial com configuração em U

Laudo Clínico OE

Alteração auditiva neurosensorial com configuração descendente acentuada

Classificações: tipo de perda auditiva (Silman e Silvermam - 1997), grau de perda auditiva média 500khz, 1000khz e 2000khz (Lloyd e Kaplan - 1978) e configuração audiométrica (Silman e Silverman - 1997 - adaptada de Carhart, 1945 e Lloyd e Kaplan, 1978)

Classificações: tipo de perda auditiva (Silman e Silvermam - 1997), grau de perda auditiva média 500khz, 1000khz e 2000khz (Lloyd e Kaplan - 1978) e configuração audiométrica (Silman e Silverman - 1997 - adaptada de Carhart, 1945 e Lloyd e Kaplan, 1978)

*Emanuel Sempio*  
 Fonoaudiólogo  
 Audiologia Clínica e Ocupacional  
 CRFa 5-5297-8

Emanuel Sempio  
 Fonoaudiólogo  
 CRFa 5 - 5297 - 8

Assinatura eletrônica :694CD459FF670A447ECF101085DD95AC  
 Para validar a assinatura : <https://sistema.hismet.com.br/validacao.php>

*Jose de Souza Cabral*

\*\* Assinado por biometria \*\*

Modelo do Audiometro :AVS500 - VIBRASOM  
 Última Aferição :12/08/2025

Protocolo:26032511454546

Data:25/03/2026

Paciente:JOSE DE SOUZA CABRAL

Nasc.:12/10/1960 RG :-

CPF:25364251500

Exame :ELETROCARDIOGRAMA ECG

### Resultado

FC = 80BPM (VARIA DE DE 50 A 100BPM, DE ACORDO COM AS ÚLTIMAS DIRETRIZES DE ECG DA SBC).

P-R = 0,12S (NORMAL = 0,10 A 0,20S), P SINUSAL (ONDA P SINUSAL SE POSITIVA E, D1, D2, D3, AVF).

QRS = 0,08S (NORMAL = 0,07 A 0,11S) OBS: Q PATOLÓGICA SE AMPLITUDE FOR PELO MENOS 25% DA ONDA R.

QTC = 0,41S (NORMAL = 0,34 A 0,45S P/ HOMENS A 0,47S P/ MULHERES).

RITMO SINUSAL.

SÂQRS = 0° (NORMAL = 0 A 90°, ALGUNS AUTORES CONSIDERAM NORMAL = -30 A +110°).

Impressão diagnóstica

RITMO SINUSAL

EXTRASSÍSTOLES SUPRAVENTRICULARES ISOLADAS

ALTERAÇÃO DA REPOLARIZAÇÃO VENTRICULAR INFERIOR

DRA. JAMILA LEITE XAVIER

Cardiologista CRM MT 6422 RQE 4016 MT

*Dr.ª Jamila L. Xavier*

v1.0 Chave:<http://sistema.imaggi.com.br/validar.php?chave=330616468063047964579654473624>

CRM-MT 6422

AV. GENERAL MELLO, 227 - POÇÃO - CEP 78015-300 - CUIABÁ - MT

FONE: (65) 3055-2051 - [IMAGGI@IMAGGI.COM.BR](mailto:IMAGGI@IMAGGI.COM.BR)



Protocolo:26032511462446

Data:25/03/2026

Paciente:JOSE DE SOUZA CABRAL

Nasc.:12/10/1960 RG :-

CPF:25364251500

Exame :ELETROENCEFALOGRAMA CLINICO

### Resultado

A ATIVIDADE ELÉTRICA CEREBRAL DE REPOUSO MOSTROU-SE SIMÉTRICA ENTRE ÁREAS HOMÓLOGAS, ORGANIZADA, CONSTITUÍDA POR UM RITMO ALFA DOMINANTE,09-10HZ DE MÉDIA AMPLITUDE, COM PREDOMÍNIO NAS REGIÕES POSTERIO.  
AUSÊNCIA DE ATIVIDADE EPILEPTIFORME.  
DURANTE TODO O DECORRER DO EXAME, MESMO COM A ATIVAÇÃO PELA HIPERPNÉIA, NÃO FORAM REGISTRADOS GRAFOELEMENTOS PATOLÓGICOS.  
ELETROENCEFALOGRAMA DIGITAL, REALIZADO DURANTE VIGÍLIA, EM CONDIÇÕES TÉCNICAS SATISFATÓRIAS.

Impressão diagnóstica

DENTRO DOS PARÂMETROS NORMAIS.

---

DR. CESAR ANDROLAGE  
Neurologista CRM 7432 MT RQE 4011 MT  
CRM-MT 7432

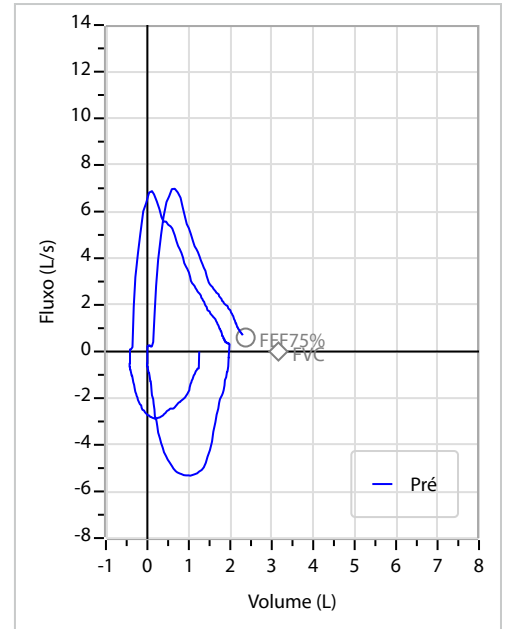
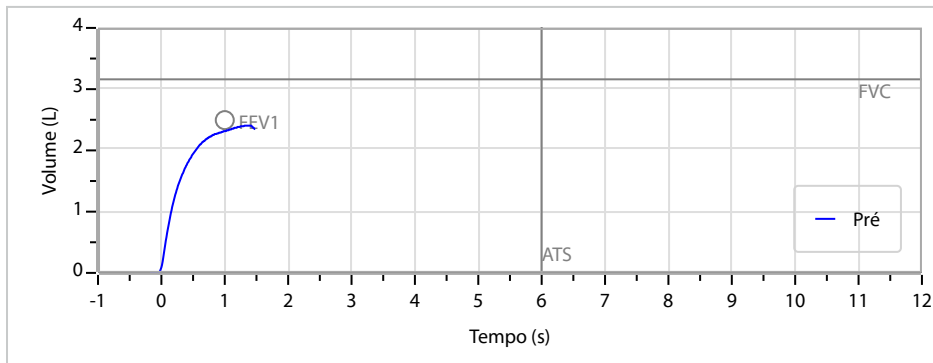
v1.0 Chave:<http://sistema.imaggi.com.br/validar.php?chave=251028230570176285602734742806>



Nome	JOSE DE SOUZA CABRAL		ID1	810014	Sexo	Masculino	Idade	65,4	Peso (kg)	70,00	Altura (cm)	160,0	
Agrupamento	--	D.O.B.	12/10/1960	ID2	--	BMI (kg/m <sup>2</sup> )	27,3	Fumante	Sim	Anos de Tabag...	30	Cig/Dia	20
Técnico	--	Médico	--	--	--	Classe 2	--	Etnia	--	Outros/Não Especificado			

<b>CAPACIDADE VITAL FORÇADA</b>	Imprimir Resultado dos testes	Definir previsão	Posição do Teste
	09:42	GLI	SENTADO

	Meas.	Pred	% Pred	z score
FVC	L 2,42	3,16	77	
FEV1	L 2,33	2,49	94	
FEV1/FVC%	% 96,3	78,8	122	
FEV1/Vcmax%	% 96,3	78,8	122	



### Interpretação

O indivíduo tem uma relação FEV1/FVC% de 96,3% e um valor FVC de 2,42 L que estão dentro dos limites normais. Os resultados do teste indicam uma ESPIROMETRIA NORMAL

Assinatura: \_\_\_\_\_



Cod.: 576479	Paciente: <b>Jose de Souza Cabral</b>	Sexo: Masculino	Idade: 65 (A)
Atendido em: 25/03/2026	Profissional Solicitante: Dr.(a) Rafael Correa da Costa	Cadastro de Pessoas Físicas: CPF: 25364251500	Convênio: Hismet

**GLICOSE EM JEJUM****97 mg/dL**

Método: Enzimático Colorimétrico Material: Soro Coletado em: 25/03/2026 Liberado em: 25/03/2026 11:17

Valores de Referência:

70 a 99 mg/dL

Histórico de Resultados

**96 mg/dL**

24/07/2025

Dra. Julia Cristina da Silva  
Biomédica  
CRBM - 24963

A interpretação de qualquer teste com finalidade diagnóstica ou prognóstica depende de avaliação conjunta dos dados clínicos e da história médica do paciente.

Responsável Técnico: Bruno Bini Napoleão - CRM 2121

Endereço: Av. General Vale, 350, Bandeirantes.

Telefone: 65-99295 3662

CNES: 3055612



Cod.: 576479	Paciente: <b>Jose de Souza Cabral</b>	Sexo: Masculino	Idade: 65 (A)
Atendido em: 25/03/2026	Profissional Solicitante: Dr.(a) Rafael Correa da Costa	Cadastro de Pessoas Físicas: CPF: 25364251500	Convênio: Hismet

## HEMOGRAMA

Método: Automação XNL550 Material: PLASMA EDTA Coletado em: 25/03/2026 Liberado em: 25/03/2026 12:03

### Eritrograma

Valores de Referência

Hemácias em milhões/ mm <sup>3</sup> .....:	<b>5,61</b>	4,30 a 5,70/mm <sup>3</sup>
Hemoglobina em g/dL.....:	<b>16,6</b>	13,5 a 17,5g/dL
Hematócrito em %.....:	<b>48,0</b>	39,0 a 50,0%
Vol. Glob. Média em fl.....:	<b>85,6</b>	80,0 a 95,0fl
Hem. Glob. Média em pg.....:	<b>29,6</b>	26,0 a 34,0pg
C.H. Glob. Média em g/dL.....:	<b>34,6</b>	31,0 a 36,0g/dL
RDW.....:	<b>14,3</b>	11,0 a 15,0%

### Leucograma

Leucócitos.....:	<b>10.030/mm<sup>3</sup></b>	3.500 a 10.000/mm <sup>3</sup>
Neutrófilos.....:	<b>58,2%</b>	<b>5.837/mm<sup>3</sup></b> 50 a 70 2000 a 7000
Blastos.....:	<b>0,0%</b>	<b>0/mm<sup>3</sup></b> 0 0
Promielocitos.....:	<b>0,0%</b>	<b>0/mm<sup>3</sup></b> 0 0
Mielocitos.....:	<b>0,0%</b>	<b>0/mm<sup>3</sup></b> 0 0
Metamielocitos.....:	<b>0,0%</b>	<b>0/mm<sup>3</sup></b> 0 0
Bastões.....:	<b>0,0%</b>	<b>0/mm<sup>3</sup></b> 0 a 6 0 a 600
Segmentados.....:	<b>58,2%</b>	<b>5.837/mm<sup>3</sup></b> 50 a 70 2000 a 7000
Eosinófilos.....:	<b>2,2%</b>	<b>221/mm<sup>3</sup></b> 2 a 4 80 a 600
Basófilos.....:	<b>1,3%</b>	<b>130/mm<sup>3</sup></b> 0 a 2 0 a 200
Linfócitos típicos....:	<b>31,6%</b>	<b>3.169/mm<sup>3</sup></b> 25 a 35 1000 a 3500
Linfócitos atípicos...:	<b>0,0%</b>	<b>0/mm<sup>3</sup></b> 0 0
Monócitos.....:	<b>6,7%</b>	<b>672/mm<sup>3</sup></b> 2 a 10 400 a 1000

### Plaquetas

Plaquetas.....:	<b>277.000/mm<sup>3</sup></b>	150.000 a 450.000/mm <sup>3</sup>
VPM.....:	<b>11,1/fl</b>	6,7 a 10,0fl
Plaquetócrito.....:	<b>0,310%</b>	0,100 a 0,500%
PDW.....:	<b>13,4</b>	15,0 a 17,9%

Dra. Julia Cristina da Silva  
Biomédica  
CRBM - 24963

A interpretação de qualquer teste com finalidade diagnóstica ou prognóstica depende de avaliação conjunta dos dados clínicos e da história médica do paciente.

Responsável Técnico: Bruno Bini Napoleão - CRM 2121

Endereço: Av. General Vale, 350, Bandeirantes.

Telefone: 65-99295 3662

CNES: 3055612



## TESTE DE ROMBERG N° 810014

CNPJ : 14915029000108 Fantasia : ENCOMIND ENGENHARIA LTDA  
Razão Social : ENCOMIND ENGENHARIA LTDA  
Endereço : ROD ARQUITETO HELDER CANDIA N.º 1200 Complemento : KM 3.5  
Cidade / UF : CUIABÁ / MT CEP : 78048150

### Funcionário

Nome : Jose de Souza Cabral Setor: TERRAPLANAGEM  
CPF : 25364251500 Cargo: MOTORISTA DE CAMINHAO PIPA  
RG : / Nascimento: 12/10/1960

Paciente submetido a exame neurológico para avaliar a ataxia de natureza sensorial.

- ( X ) Romberg Negativo.  
( ) Romberg Positivo.

Conclusão: Normal

Cuiabá 25 de março de 2026

  
Dr. João Batista de Almeida  
Médico  
CRM-MT 15709

Dr. João Batista de Almeida Junior  
CRM-MT 15709  
NIS 269.85078.64-6

Autenticação Assinatura :  
Para validar a assinatura : <https://sistema.hismet.com.br/validacao.php>