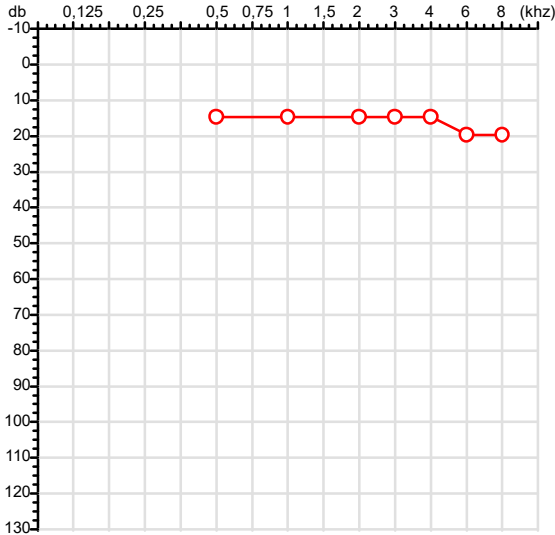


Exame n.º :810022

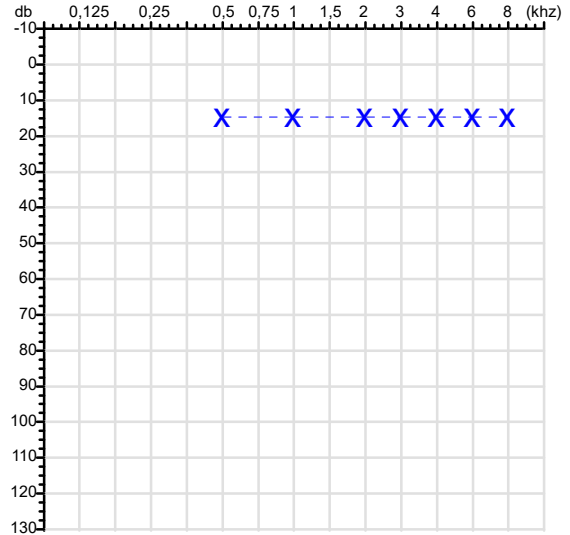
CPF :063.428.271-92	Paciente :Bruna Mikaely de Almeida	RG :/
CNPJ :23.514.747/0001-63	Razão :CONESUL SOLUCOES E NEGOCIOS ADMINISTRATIVOS LTDA	
Nascimento :20/12/1998	Idade : 27 anos	
Motivo :Admissional	Setor :FINALIZACAO	
Repouso :14h	Função :AUXILIAR DE PRODUCAO	
Data do Exame : 25/03/2026		

Orelha Direita



Audiometria

Orelha Esquerda



Aérea

Khz	0,25	0,5	1	2	3	4	6	8
OD db	NDG	15	15	15	15	15	20	20

Khz	0,25	0,5	1	2	3	4	6	8
OE db	NDG	15	15	15	15	15	15	15

Ossea

Khz	0,25	0,5	1	2	3	4	6
OD db	NDG	NDG	NDG	NDG	NDG	NDG	NDG

Khz	0,25	0,5	1	2	3	4	6
OE db	NDG	NDG	NDG	NDG	NDG	NDG	NDG

Médias Tritonais

Khz	0,5	1	2	=	3	4	6	=
OD db	15	15	15	15	15	15	20	17

Khz	0,5	1	2	=	3	4	6	=
OE db	15	15	15	15	15	15	15	15

Laudo Clínico OD


Audição normal

Laudo Clínico OE

Audição normal

Classificações: tipo de perda auditiva (Silman e Silvermam - 1997), grau de perda auditiva média 500khz, 1000khz e 2000khz (Lloyd e Kaplan - 1978) e configuração audiométrica (Silman e Silverman - 1997 - adaptada de Carhart, 1945 e Lloyd e Kaplan, 1978)

Classificações: tipo de perda auditiva (Silman e Silvermam - 1997), grau de perda auditiva média 500khz, 1000khz e 2000khz (Lloyd e Kaplan - 1978) e configuração audiométrica (Silman e Silverman - 1997 - adaptada de Carhart, 1945 e Lloyd e Kaplan, 1978)



Dr. Ericki Augusto Cenedese
Médico
CRM - MT 16240

Dr. Ericki Augusto Cenedese
CRM-MT 16240
NIS : 14302194355

Assinatura eletrônica :63A2649024815B54C2E604DF474DB1B9
Para validar a assinatura : <https://sistema.hismet.com.br/validacao.php>

Bruna Mikaely de Almeida
** Assinado por biometria **

Modelo do Audiometro :AVS500 - VIBRASOM
Última Aferição :12/08/2025

Cod.: 576492	Paciente: Bruna Mikaely de Almeida	Sexo: Feminino	Idade: 27 (A)
Atendido em: 25/03/2026	Profissional Solicitante: Dr.(a) Rafael Correa da Costa	Registro Geral: CPF:	Convênio: Hismet

EAS - SUMÁRIO DE URINA

Microscopia Direta

Material Recebido em: 25/03/2026

EXAME FÍSICO

Volume	7 mL
Cor	Amarelo Citrino
Aspecto	Límpido
Densidade	1.025
pH	6,0

Valores de Referência

Amarelo Citrino
Límpido
1.015 a 1.030
5,5 a 6,5

EXAME QUÍMICO

Proteínas	Ausente
Glicose	Ausente
Corpos Cetônicos	Ausente
Hemoglobina	Ausente
Bilirrubina	Negativo
Urobilinogênio	Normal
Nitrito	Negativo

Ausentes
Ausentes
Ausentes
Ausentes
Negativo
Normal
Negativo

SEDIMENTOSCOPIA (X400)

Leucócitos	1 a 2 por campo
Células epiteliais	1 a 2 por campo
Hemácias	2 a 3 por campo
Muco	Presente (++++)
Flora Bacteriana	Discreta
Cristais	Ausentes
Cilindros	Ausentes

até 5 p/c
até 10 p/c
até 3 p/c
Ausentes
Ausentes
Ausentes
Ausentes



Leticia Rodrigues Souza
Biomédica
CRBM 25498

Cod.: 576492	Paciente: Bruna Mikaely de Almeida	Sexo: Feminino	Idade: 27 (A)
Atendido em: 25/03/2026	Profissional Solicitante: Dr.(a) Rafael Correa da Costa	Registro Geral: CPF:	Convênio: Hismet

PARASITOLÓGICO DE FEZES - EPF

Material: Fezes Coletado em: 25/03/2026 Método: Faust-Hoffmann, Pons e Janer

HELMINTOS: **Amostra negativa**

PROTOZOÁRIOS: **Amostra negativa**

Valores de Referência:
Negativo



Leticia Rodrigues Souza
Biomédica
CRBM 25498

Cod.: 576492	Paciente: Bruna Mikaelly de Almeida	Sexo: Feminino	Idade: 27 (A)
Atendido em: 25/03/2026	Profissional Solicitante: Dr.(a) Rafael Correa da Costa	Registro Geral: CPF:	Convênio: Hismet

HEMOGRAMA

Método: Automação XNL550 Material: PLASMA EDTA Coletado em: 25/03/2026 Liberado em: 25/03/2026 13:47

Eritrograma

Valores de Referência

Hemácias em milhões/ mm ³:	4,93	3,9 a 5,0/mm ³
Hemoglobina em g/dL.....:	13,9	11,5 a 15,5g/dL
Hematócrito em %.....:	39,3	35,0 a 45,0%
Vol. Glob. Média em fl.....:	79,7	80,0 a 96,0fl
Hem. Glob. Média em pg.....:	28,2	26,0 a 34,0pg
C.H. Glob. Média em g/dL.....:	35,4	31,0 a 36,0g/dL
RDW.....:	11,9	11,0 a 15,0%

Leucograma

Leucócitos.....:	12.020/mm³	3.500 a 10.000/mm ³
Neutrófilos.....:	66,2%	7.957/mm³ 50 a 70 2000 a 7000
Blastos.....:	0,0%	0/mm³ 0 0
Promielocitos.....:	0,0%	0/mm³ 0 0
Mielocitos.....:	0,0%	0/mm³ 0 0
Metamielocitos.....:	0,0%	0/mm³ 0 0
Bastões.....:	0,0%	0/mm³ 0 a 6 0 a 600
Segmentados.....:	66,2%	7.957/mm³ 50 a 70 2000 a 7000
Eosinófilos.....:	1,4%	168/mm³ 2 a 4 80 a 600
Basófilos.....:	0,2%	24/mm³ 0 a 2 0 a 200
Linfócitos típicos....:	25,0%	3.005/mm³ 25 a 35 1000 a 3500
Linfócitos atípicos...:	0,0%	0/mm³ 0 0
Monócitos.....:	7,2%	865/mm³ 2 a 10 400 a 1000

Plaquetas

Plaquetas.....:	293.000/mm³	150.000 a 450.000/mm ³
VPM.....:	10,0/fl	6,7 a 10,0
Plaquetócrito.....:	0,290%	0,100 a 0,500%
PDW.....:	10,8	15,0 a 17,9%



Dra. Julia Cristina da Silva
 Biomédica
CRBM - 24963