



Cod.: 576530	Paciente: Uanderson Rodrigues da Silva	Sexo: Masculino	Idade: 34 (A)
Atendido em: 25/03/2026	Profissional Solicitante: Dr.(a) Rafael Correa da Costa	Registro Geral: CPF:	Convênio: Hismet

GLICOSE EM JEJUM

74 mg/dL

Método: Enzimático Colorimétrico Material: Soro Coletado em: 25/03/2026 Liberado em: 25/03/2026 14:02

Valores de Referência:
70 a 99 mg/dL

Dra. Julia Cristina da Silva
Biomédica
CRBM - 24963

A interpretação de qualquer teste com finalidade diagnóstica ou prognóstica depende de avaliação conjunta dos dados clínicos e da história médica do paciente.

Responsável Técnico: Bruno Bini Napoleão - CREM 2121

Endereço: Av. General Vale, 350, Bandeirantes.

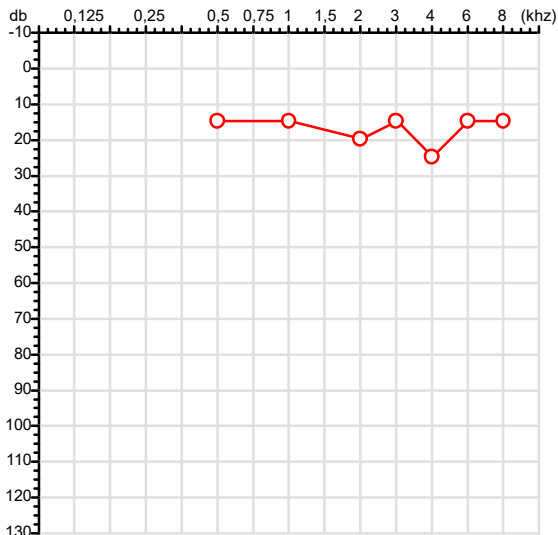
Telefone: 65-99295 3662

CNES: 3055612

Exame n.º :810034

CPF :049.368.471-94	Paciente :Uanderson Rodrigues da Silva	RG :/
CPF :807.891.101-72	Empregador :JOAQUIM ADERALDO DE SOUZA NETO	
Nascimento :12/10/1991	Idade : 34 anos	
Motivo :Admissional	Setor :GERAL	
Reposuo :14h	Função :LAVADOR	
Data do Exame : 25/03/2026		

Orelha Direita



Aérea

Khz	0,25	0,5	1	2	3	4	6	8
OD db	NDG	15	15	20	15	25	15	15

Ossea

Khz	0,25	0,5	1	2	3	4	6
OD db	NDG	NDG	NDG	NDG	NDG	NDG	NDG

Médias Tritonais

Khz	0,5	1	2	=	3	4	6	=
OD db	15	15	20	17	15	25	15	18

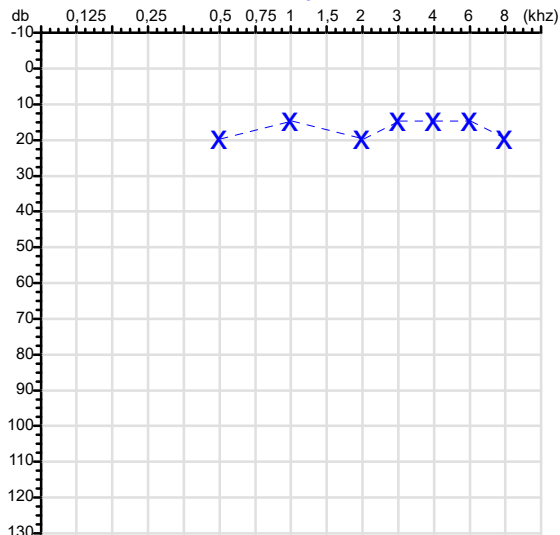
Laudo Clínico OD

Audição normal

Classificações: tipo de perda auditiva (Silman e Silvermam - 1997), grau de perda auditiva média 500khz, 1000khz e 2000khz (Lloyd e Kaplan - 1978) e configuração audiométrica (Silman e Silverman - 1997 - adaptada de Carhart, 1945 e Lloyd e Kaplan, 1978)

Audiometria

Orelha Esquerda



Khz	0,25	0,5	1	2	3	4	6	8
OE db	NDG	20	15	20	15	15	15	20


Khz	0,25	0,5	1	2	3	4	6
OE db	NDG	NDG	NDG	NDG	NDG	NDG	NDG

Khz	0,5	1	2	=	3	4	6	=
OE db	20	15	20	18	15	15	15	15

Laudo Clínico OE

Audição normal

Classificações: tipo de perda auditiva (Silman e Silvermam - 1997), grau de perda auditiva média 500khz, 1000khz e 2000khz (Lloyd e Kaplan - 1978) e configuração audiométrica (Silman e Silverman - 1997 - adaptada de Carhart, 1945 e Lloyd e Kaplan, 1978)



Dr. Ericki Augusto Cenedese
 Médico
 CRM - MT 16240

Dr. Ericki Augusto Cenedese
 CRM-MT 16240
 NIS : 14302194355

Assinatura eletrônica :2AF89066F2BB8B7ABBCD1438062BD416
 Para validar a assinatura : <https://sistema.hismet.com.br/validacao.php>

Uanderson Rodrigues da Silva
 ** Assinado por biometria **

Modelo do Audiometro :AVS500 - VIBRASOM
 Última Aferição :12/08/2025



ATESTADO DE ACUIDADE VISUAL

CNPJ : 80789110172 Fantasia : JOAQUIM ADERALDO DE SOUZA NETO
Razão Social : JOAQUIM ADERALDO DE SOUZA NETO
Endereço : S/N N.º 1 Complemento : REGIAO TANQUE FUNDO
Cidade / UF : NOSSA SENHORA DO LIVRAMENTO / MT CEP : 78110300

Funcionário

Nome : Uanderson Rodrigues da Silva Setor: GERAL
CPF : 04936847194 Cargo: LAVADOR
RG : / Nascimento: 12/10/1991

Ficha de Acuidade Visual

Longe

Método de avaliação : Escala Optométrica de Snellen

SEM CORREÇÃO

OD: 20/25

OE: 20/20

COM CORREÇÃO

OD: /

OE: /

Perto

Método de avaliação : Tabela de Jaeger

CORREÇÃO : NÃO

RESULTADO OLHO DIREITO : J1

RESULTADO OLHO ESQUERDO : J1

Teste Cromático

Visão Cromatica: NORMAL

Usa lente/óculos: Não

Resultado: NORMAL

Várzea Grande 25 de março de 2026


Dr. Ericki A. Cenedese
Médico
CRM - MT 16240

Dr. Ericki Augusto Cenedese
CRM-MT 16240
NIS 14302194355

Autenticação Assinatura :C5D6A9ED3C5EC505F764640BF3532EE3
Para validar a assinatura : <https://sistema.hismet.com.br/validacao.php>

Protocolo:26032514563637

Data:25/03/2026

Paciente:UANDERSON RODRIGUES DA SILVA

Nasc.:12/10/1991 RG :-

CPF:04936847194

Exame :ELETROCARDIOGRAMA ECG

Resultado

FC = 55BPM (VARIA DE DE 50 A 100BPM, DE ACORDO COM AS ÚLTIMAS DIRETRIZES DE ECG DA SBC).

P-R = 0,12_S (NORMAL = 0,10 A 0,20S), P SINUSAL (ONDA P SINUSAL SE POSITIVA E, D1, D2, D3, AVF).

QRS = 0,08S (NORMAL = 0,07 A 0,11S) OBS: Q PATOLÓGICA SE AMPLITUDE FOR PELO MENOS 25% DA ONDA R.

RITMO SINUSAL.

SÂQRS = +60° (NORMAL = 0 A 90°, ALGUNS AUTORES CONSIDERAM NORMAL = -30 A +110°).

Impressão diagnóstica

DENTRO DOS PARÂMETROS NORMAIS.

DRA. JAMILA LEITE XAVIER

Cardiologista CRM MT 6422 RQE 4016 MT

Dr.ª Jamila L. Xavier

v1.0 Chave:<http://sistema.imaggi.com.br/validar.php?chave=02775618338906656527453060443>

CRM-MT 6422

AV. GENERAL MELLO, 227 - POÇÃO - CEP 78015-300 - CUIABÁ - MT

FONE: (65) 3055-2051 - IMAGGI@IMAGGI.COM.BR

