



Cod.: 576531	Paciente: Vanderson Soares Lima do Godoy	Sexo: Masculino	Idade: 25 (A)
Atendido em: 25/03/2026	Profissional Solicitante: Dr.(a) Rafael Correa da Costa	Registro Geral: CPF:	Convênio: Hismet

GLICOSE EM JEJUM

91 mg/dL

Método: Enzimático Colorimétrico Material: Soro Coletado em: 25/03/2026 Liberado em: 25/03/2026 17:45

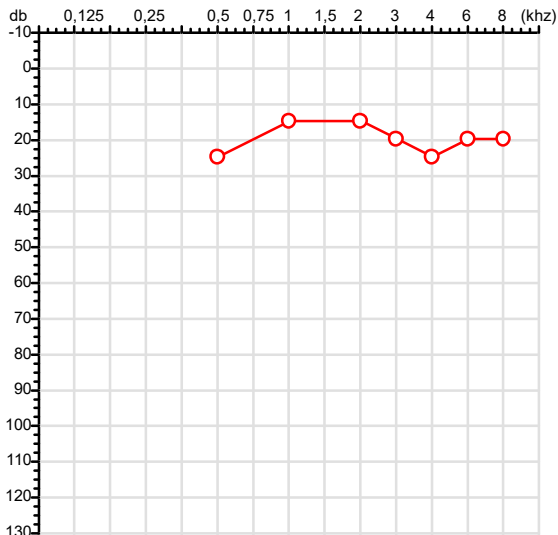
Valores de Referência:
70 a 99 mg/dL


Leticia Rodrigues Souza
Biomédica
CRBM 25498

Exame n.º :810041

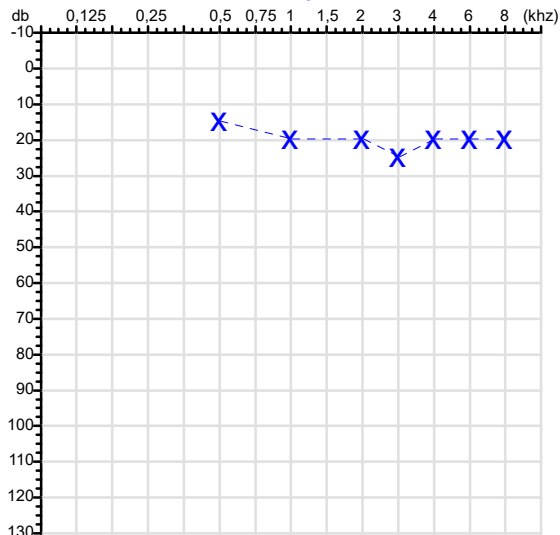
CPF :072.562.381-00	Paciente :Vanderson Soares Lima do Godoy	RG :/
CPF :807.891.101-72	Empregador :JOAQUIM ADERALDO DE SOUZA NETO	
Nascimento :07/09/2000	Idade : 25 anos	
Motivo :Admissional	Setor :GERAL	
Reposuo :14h	Função :LAVADOR	
Data do Exame : 25/03/2026		

Orelha Direita



Audiometria

Orelha Esquerda



Aérea

Khz	0,25	0,5	1	2	3	4	6	8
OD db	NDG	25	15	15	20	25	20	20

Khz	0,25	0,5	1	2	3	4	6	8
OE db	NDG	15	20	20	25	20	20	20

Ossea

Khz	0,25	0,5	1	2	3	4	6
OD db	NDG	NDG	NDG	NDG	NDG	NDG	NDG

Khz	0,25	0,5	1	2	3	4	6
OE db	NDG	NDG	NDG	NDG	NDG	NDG	NDG

Médias Tritonais

Khz	0,5	1	2	=	3	4	6	=
OD db	25	15	15	18	20	25	20	22

Khz	0,5	1	2	=	3	4	6	=
OE db	15	20	20	18	25	20	20	22

Laudo Clínico OD


Audição normal

Laudo Clínico OE

Audição normal

Classificações: tipo de perda auditiva (Silman e Silvermam - 1997), grau de perda auditiva média 500khz, 1000khz e 2000khz (Lloyd e Kaplan - 1978) e configuração audiométrica (Silman e Silverman - 1997 - adaptada de Carhart, 1945 e Lloyd e Kaplan, 1978)

Classificações: tipo de perda auditiva (Silman e Silvermam - 1997), grau de perda auditiva média 500khz, 1000khz e 2000khz (Lloyd e Kaplan - 1978) e configuração audiométrica (Silman e Silverman - 1997 - adaptada de Carhart, 1945 e Lloyd e Kaplan, 1978)



Dr. Erick Augusto Cenedese
Médico
CRM - MT 16240

Dr. Erick Augusto Cenedese
CRM-MT 16240
NIS : 14302194355

Assinatura eletrônica :8C928B86A27BC06443BE857F85119703
Para validar a assinatura : <https://sistema.hismet.com.br/validacao.php>

Vanderson Soares Lima do Godoy
** Assinado por biometria **

Modelo do Audiometro :AVS500 - VIBRASOM
Última Aferição :12/08/2025



ATESTADO DE ACUIDADE VISUAL

CNPJ : 80789110172 Fantasia : JOAQUIM ADERALDO DE SOUZA NETO
Razão Social : JOAQUIM ADERALDO DE SOUZA NETO
Endereço : S/N N.º 1 Complemento : REGIAO TANQUE FUNDO
Cidade / UF : NOSSA SENHORA DO LIVRAMENTO / MT CEP : 78110300

Funcionário

Nome : Vanderson Soares Lima do Godoy Setor: GERAL
CPF : 07256238100 Cargo: LAVADOR
RG : / Nascimento: 07/09/2000

Ficha de Acuidade Visual

Longe

Método de avaliação : Escala Optométrica de Snellen

SEM CORREÇÃO

OD: 20/10

OE: 20/13

COM CORREÇÃO

OD: /

OE: /

Perto

Método de avaliação : Tabela de Jaeger

CORREÇÃO : NÃO

RESULTADO OLHO DIREITO : J1

RESULTADO OLHO ESQUERDO : J1

Teste Cromático

Visão Cromatica: NORMAL

Usa lente/óculos: Não

Várzea Grande 25 de março de 2026

Resultado: NORMAL

Dr. Ericki A. Cenedese
Médico
CRM - MT 16240

Dr. Ericki Augusto Cenedese
CRM-MT 16240
NIS 14302194355

Autenticação Assintatura :9311A210E20C0A8B1B1B722792A2C2F6
Para validar a assinatura : <https://sistema.hismet.com.br/validacao.php>

Protocolo:26032514572037

Data:25/03/2026

Paciente:VANDERSON SOARES LIMA DO GODOY

Nasc.:07/09/2000 RG :-

CPF:07256238100

Exame :ELETROCARDIOGRAMA ECG

Resultado

FC = 70BPM (VARIA DE DE 50 A 100BPM, DE ACORDO COM AS ÚLTIMAS DIRETRIZES DE ECG DA SBC).

P-R = 0,12S (NORMAL = 0,10 A 0,20S), P SINUSAL (ONDA P SINUSAL SE POSITIVA E, D1, D2, D3, AVF).

QRS = 0,08S (NORMAL = 0,07 A 0,11S) OBS: Q PATOLÓGICA SE AMPLITUDE FOR PELO MENOS 25% DA ONDA R.

QTC = 0,38_S (NORMAL = 0,34 A 0,45S P/ HOMENS A 0,47S P/ MULHERES).

RITMO SINUSAL.

SÂQRS = +60° (NORMAL = 0 A 90°, ALGUNS AUTORES CONSIDERAM NORMAL = -30 A +110°).

Impressão diagnóstica

DENTRO DOS PARÂMETROS NORMAIS.

DRA. JAMILA LEITE XAVIER

Cardiologista CRM MT 6422 RQE 4016 MT

Dr.ª Jamila L. Xavier

0094296257198459589772

CRM-MT 6422

v1.0 Chave:<http://sistema.imaggi.com.br/validar.php?chave=46460870094296257198459589772>

