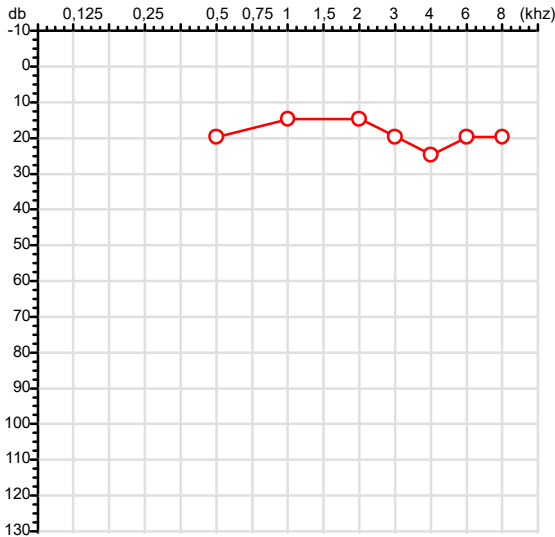


CPF :054.786.861-82	Paciente :ANDERSON PEREIRA DE OLIVEIRA	RG :/
CNPJ :07.056.673/0004-55	Razão :KALT REFRIGERACAO, COMERCIO ATACADISTA E VAREJISTA DE EQUIPAMENTOS LTDA	
Nascimento :26/11/1997	Idade : 28 anos	
Motivo :Demissional	Setor :SERVICO	
Reposuo :14h	Função :TECNICO DE REFRIGERACAO	
Data do Exame : 25/03/2026		

Orelha Direita

Aérea

Khz	0,25	0,5	1	2	3	4	6	8
OD db	NDG	20	15	15	20	25	20	20

Óssea

Khz	0,25	0,5	1	2	3	4	6
OD db	NDG	NDG	NDG	NDG	NDG	NDG	NDG

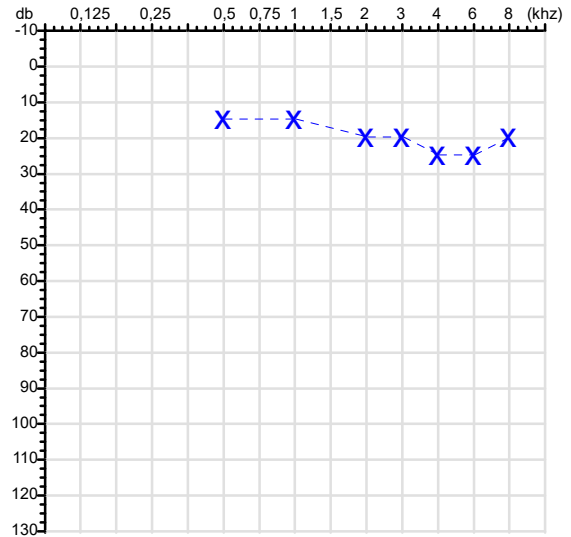
Médias Tritonais

Khz	0,5	1	2	=	3	4	6	=
OD db	20	15	15	17	20	25	20	22

Lauda Clínico OD

Audição normal

Classificações: tipo de perda auditiva (Silman e Silvermam - 1997), grau de perda auditiva média 500khz, 1000khz e 2000khz (Lloyd e Kaplan - 1978) e configuração audiométrica (Silman e Silverman - 1997 - adaptada de Carhart, 1945 e Lloyd e Kaplan, 1978)

Audiometria
Orelha Esquerda


Khz	0,25	0,5	1	2	3	4	6	8
OE db	NDG	15	15	20	20	25	25	20

Khz	0,25	0,5	1	2	3	4	6
OE db	NDG	NDG	NDG	NDG	NDG	NDG	NDG

Khz	0,5	1	2	=	3	4	6	=
OE db	15	15	20	17	20	25	25	23

Lauda Clínico OE

Audição normal

Classificações: tipo de perda auditiva (Silman e Silvermam - 1997), grau de perda auditiva média 500khz, 1000khz e 2000khz (Lloyd e Kaplan - 1978) e configuração audiométrica (Silman e Silverman - 1997 - adaptada de Carhart, 1945 e Lloyd e Kaplan, 1978)

Emanuel Sempio
 Fonoaudiólogo
 Audiologia Clínica e Ocupacional
 CRFa 5-5297-8

Emanuel Sempio
 Fonoaudiólogo
 CRFa 5 - 5297 - 8

Assinatura eletrônica :31DA7BE66084D0906EC8E72A5650351F

Para validar a assinatura : <https://sistema.hismet.com.br/validacao.php>

Anderson Pereira de Oliveira

** Assinado por biometria **

Modelo do Audiometro :AVS500 - VIBRASOM

Última Aferição :12/08/2025



**ATENDIMENTO CLÍNICO
EXAME N.º 810067**

Paciente

Nome : **ANDERSON PEREIRA DE OLIVEIRA**

CPF : **05478686182**

RG : /

Cargo : **TECNICO DE REFRIGERACAO**

Nascimento : **26/11/1997**

AVALIAÇÃO PSICOLÓGICA

I.DESCRICÃO DE DEMANDA

A presente avaliação teve por objetivo cumprir o regimento do processo demissional com uso de uma entrevista, um teste psicométrico e o questionário SRQ 20. _____

II.PROCEDIMENTO

Para atender a demanda proposta foi realizada a aplicação do teste AC, que é considerado um teste que avalia a atenção concentrada e o formulário SRQ 20, sendo um instrumento de rastreamento psiquiátrico composto por vinte itens. _____

III.ANÁLISE

No geral obteve-se um resultado bom, obtendo percentil 50, o que representa um processo atencional médio, perante os sujeitos de sua mesma faixa etária e população. No questionário de rastreamento de transtornos mentais, o sujeito relatou não apresentar sintomas. Com estado mental aparentemente conservado. _____

IV.CONCLUSÃO

Em relação aos dados apresentados e analisados, mais as observações, há indícios de que o sujeito tem condições de exercer sua função. _____

V. PRAZO DE VALIDADE DA AVALIAÇÃO

Considerando que a personalidade é dinâmica e multideterminada, esta avaliação será válida para o presente momento.

Cuiabá-MT, 25 de março de 2026


Juliany Karoline S. Faccenda
Psicóloga
CRP 18/03950

Protocolo:26032511483446

Data:25/03/2026

Paciente:ANDERSON PEREIRA DE OLIVEIRA

Nasc.:26/11/1997 RG :-

CPF:05478686182

Exame :ELETROCARDIOGRAMA ECG

Resultado

FC = 67BPM (VARIA DE DE 50 A 100BPM, DE ACORDO COM AS ÚLTIMAS DIRETRIZES DE ECG DA SBC).

P-R = 0,12S (NORMAL = 0,10 A 0,20S), P SINUSAL (ONDA P SINUSAL SE POSITIVA E, D1, D2, D3, AVF).

QRS = 0,08S (NORMAL = 0,07 A 0,11S) OBS: Q PATOLÓGICA SE AMPLITUDE FOR PELO MENOS 25% DA ONDA R.

QTC = 0,37S (NORMAL = 0,34 A 0,45S P/ HOMENS A 0,47S P/ MULHERES).

RITMO SINUSAL.

SÂQRS = +30° (NORMAL = 0 A 90°, ALGUNS AUTORES CONSIDERAM NORMAL = -30 A +110°).

Impressão diagnóstica

DENTRO DOS PARÂMETROS NORMAIS.

DRA. JAMILA LEITE XAVIER

Cardiologista CRM MT 6422 RQE 4016 MT

Dr.ª Jamila L. Xavier

79068501458438993387442

CRM-MT 6422

v1.0 Chave:<http://sistema.imaggi.com.br/validar.php?chave=295377279068501458438993387442>

AV. GENERAL MELLO, 227 - POÇÃO - CEP 78015-300 - CUIABÁ - MT

FONE: (65) 3055-2051 - IMAGGI@IMAGGI.COM.BR



Protocolo:26032511490246

Data:25/03/2026

Paciente:ANDERSON PEREIRA DE OLIVEIRA

Nasc.:26/11/1997 RG :-

CPF:05478686182

Exame :ELETROENCEFALOGRAMA CLINICO

Resultado

A ATIVIDADE ELÉTRICA CEREBRAL DE REPOUSO MOSTROU-SE SIMÉTRICA ENTRE ÁREAS HOMÓLOGAS, ORGANIZADA, CONSTITUÍDA POR UM RITMO ALFA DOMINANTE,09-10HZ DE MÉDIA AMPLITUDE, COM PREDOMÍNIO NAS REGIÕES POSTERIO.
AUSÊNCIA DE ATIVIDADE EPILEPTIFORME.
DURANTE TODO O DECORRER DO EXAME, MESMO COM A ATIVAÇÃO PELA HIPERPNÉIA, NÃO FORAM REGISTRADOS GRAFOELEMENTOS PATOLÓGICOS.
ELETROENCEFALOGRAMA DIGITAL, REALIZADO DURANTE VIGÍLIA, EM CONDIÇÕES TÉCNICAS SATISFATÓRIAS.

Impressão diagnóstica

DENTRO DOS PARÂMETROS NORMAIS.

DR. CESAR ANDROLAGE
Neurologista CRM 7432 MT RQE 4011 MT
CRM-MT 7432

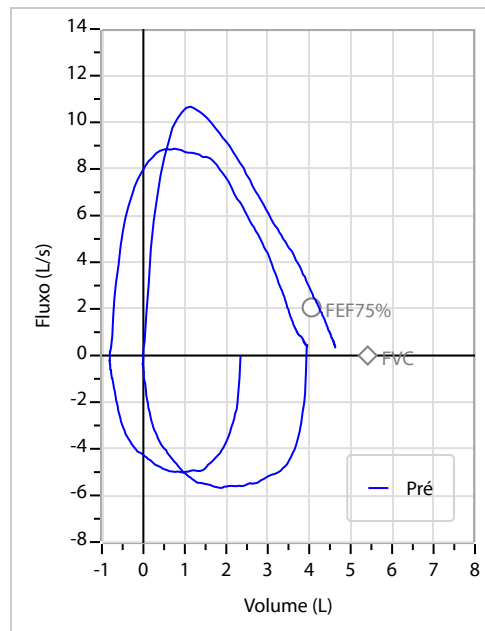
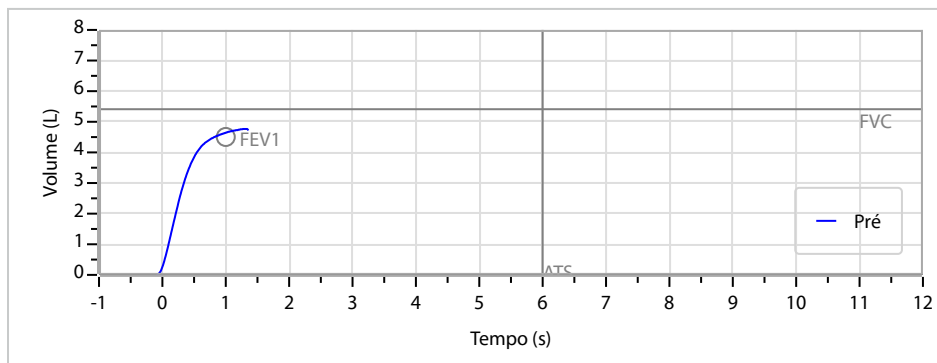
v1.0 Chave:<http://sistema.imaggi.com.br/validar.php?chave=762627178790402454165177993961>



Nome	ANDERSON PEREIRA DE OLIVEIRA		ID1	810067	Sexo	Masculino	Idade	28,3	Peso (kg)	98,00	Altura (cm)	183,0	
Agrupamento	--	D.O.B.	26/11/1997	ID2	--	BMI (kg/m ²)	29,3	Fumante	Não	Anos de Tabag...	--	Cig/Dia	--
Técnico	--	Médico	--	--	--	Classe 2	--	Etnia	Outros/Não Especificado				

CAPACIDADE VITAL FORÇADA	Imprimir Resultado dos testes	Definir previsão	Posição do Teste
	10:23	GLI	SENTADO

	Meas.	Pred	% Pred	z score
FVC	L 4,78	5,41	88	
FEV1	L 4,65	4,50	103	
FEV1/FVC%	% 97,2	83,7	116	
FEV1/Vcmax%	% 97,2	83,7	116	



Interpretação

O indivíduo tem uma relação FEV1/FVC% de 97,2% e um valor FVC de 4,78 L que estão dentro dos limites normais. Os resultados do teste indicam uma **ESPIROMETRIA NORMAL**

Assinatura: _____

Cod.: 576516	Paciente: Anderson Pereira de Oliveira	Sexo: Masculino	Idade: 28 (A)
Atendido em: 25/03/2026	Profissional Solicitante: Dr.(a) Rafael Correa da Costa	Cadastro de Pessoas Físicas: CPF: 05478686182	Convênio: Hismet

GLICOSE EM JEJUM

88 mg/dL

Método: Enzimático Colorimétrico Material: Soro Coletado em: 25/03/2026 Liberado em: 25/03/2026 14:02

Valores de Referência:

70 a 99 mg/dL

Histórico de Resultados

91,5 mg/dL

15/12/2022

81 mg/dL

22/01/2024

100 mg/dL

10/02/2025



Assinado Digitalmente

Dra. Julia Cristina da Silva
Biomédica
CRBM - 24963

A interpretação de qualquer teste com finalidade diagnóstica ou prognóstica depende de avaliação conjunta dos dados clínicos e da história médica do paciente.

Responsável Técnico: Bruno Bini Napoleão - CRBM 2121

Endereço: Av. General Vale,350, Bandeirantes.
Telefone:65-99295 3662

Cod.: 576516	Paciente: Anderson Pereira de Oliveira	Sexo: Masculino	Idade: 28 (A)
Atendido em: 25/03/2026	Profissional Solicitante: Dr.(a) Rafael Correa da Costa	Cadastro de Pessoas Físicas: CPF: 05478686182	Convênio: Hismet

HEMOGRAMA

Método: Automação XNL550 Material: PLASMA EDTA Coletado em: 25/03/2026 Liberado em: 25/03/2026 14:19

Eritrograma

Valores de Referência

Hemácias em milhões/ mm ³:	4,53	4,30 a 5,70/mm ³
Hemoglobina em g/dL.....:	14,2	13,5 a 17,5g/dL
Hematócrito em %.....:	39,3	39,0 a 50,0%
Vol. Glob. Média em fl.....:	86,8	80,0 a 95,0fl
Hem. Glob. Média em pg.....:	31,3	26,0 a 34,0pg
C.H. Glob. Média em g/dL.....:	36,1	31,0 a 36,0g/dL
RDW.....:	11,8	11,0 a 15,0%

Leucograma

Leucócitos.....:	6.300/mm³	3.500 a 10.000/mm ³
Neutrófilos.....:	52,3%	3.295/mm³ 50 a 70 2000 a 7000
Blastos.....:	0,0%	0/mm³ 0 0
Promielocitos.....:	0,0%	0/mm³ 0 0
Mielocitos.....:	0,0%	0/mm³ 0 0
Metamielocitos.....:	0,0%	0/mm³ 0 0
Bastões.....:	0,0%	0/mm³ 0 a 6 0 a 600
Segmentados.....:	52,3%	3.295/mm³ 50 a 70 2000 a 7000
Eosinófilos.....:	1,7%	107/mm³ 2 a 4 80 a 600
Basófilos.....:	2,4%	151/mm³ 0 a 2 0 a 200
Linfócitos típicos.....:	33,3%	2.098/mm³ 25 a 35 1000 a 3500
Linfócitos atípicos.....:	0,0%	0/mm³ 0 0
Monócitos.....:	10,3%	649/mm³ 2 a 10 400 a 1000

Plaquetas

Plaquetas.....:	225.000/mm³	150.000 a 450.000/mm ³
VPM.....:	11,4/fl	6,7 a 10,0fl
Plaquetócrito.....:	0,260%	0,100 a 0,500%
PDW.....:	14,2	15,0 a 17,9%



Assinado Digitalmente



Dra. Julia Cristina da Silva
Biomédica
CRBM - 24963

A interpretação de qualquer teste com finalidade diagnóstica ou prognóstica depende de avaliação conjunta dos dados clínicos e da história médica do paciente.

Responsável Técnico: Bruno Bini Napoleão - CRBM 2121

Endereço: Av. General Vale,350, Bandeirantes.
Telefone:65-99295 3662

Protocolo:2603251049479

Data:25/03/2026

Paciente:ANDERSON PEREIRA DE OLIVEIRA

Nasc.:26/11/1997 RG :-

CPF:05478686182

Exame :RX COLUNA DORSAL AP/ PERFIL

Resultado

CORPOS VERTEBRAIS VISUALIZADOS COM MORFOLOGIA E TEXTURA HABITUAIS.
APÓFISES ESPINHOSAS, TRANSVERSAS E PEDÍCULOS SEM ANORMALIDADES.
ESPAÇOS DISCAIS DENTRO DOS LIMITES DA NORMALIDADE.
AUSÊNCIA DE ASSIMETRIAS EVIDENTES OU ESCOLIOSE DA COLUNA.



Dr. Leandro M. Colmanetti

Médico Radiologista CRM 5995 MT RQE 4585 MT

v1.0 Chave:<http://sistema.imaggi.com.br/validar.php?chave=430083967439447039126754230710>

