



## ATESTADO DE ACUIDADE VISUAL

CNPJ : 14915029000108 Fantasia : ENCOMIND ENGENHARIA LTDA  
Razão Social : ENCOMIND ENGENHARIA LTDA  
Endereço : ROD ARQUITETO HELDER CANDIA N.º 1200 Complemento : KM 3.5  
Cidade / UF : CUIABÁ / MT CEP : 78048150

### Funcionário

Nome : Gustavo Silva Santos Goes Setor: TERRAPLANAGEM  
CPF : 86908837548 Cargo: OPERADOR DE RETRO ESCAVADEIRA  
RG : / Nascimento: 10/05/2003

### Ficha de Acuidade Visual

#### Longe

Método de avaliação : Escala Optométrica de Snellen

##### SEM CORREÇÃO

OD: 20/10

OE: 20/10

##### COM CORREÇÃO

OD: /

OE: /

#### Perto

Método de avaliação : Tabela de Jaeger

CORREÇÃO : NÃO

RESULTADO OLHO DIREITO : J1

RESULTADO OLHO ESQUERDO : J1

#### Teste Cromático

Visão Cromatica: NORMAL

Usa lente/óculos: Não

Resultado: NORMAL

Cuiabá 25 de março de 2026

  
Dr. João Batista de Almeida  
Médico  
CRM-MT 15709

Dr. João Batista de Almeida Junior  
CRM-MT 15709  
NIS 269.85078.64-6

Autenticação Assinatura :400BA595A9F53B367710C6E4654160DD  
Para validar a assinatura : <https://sistema.hismet.com.br/validacao.php>

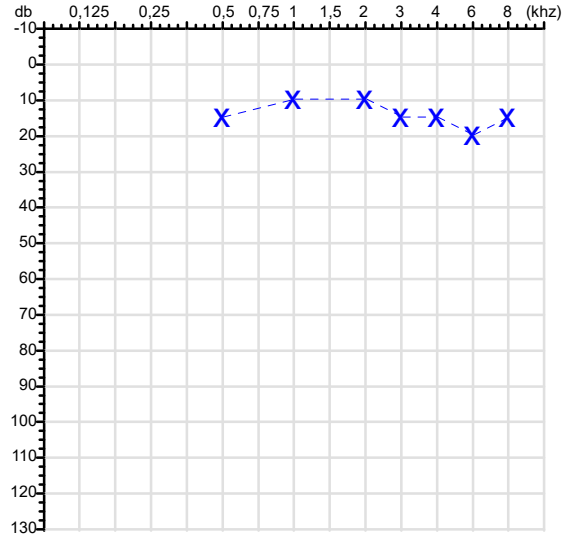
|                            |                                       |       |
|----------------------------|---------------------------------------|-------|
| CPF :869.088.375-48        | Paciente :Gustavo Silva Santos Goes   | RG :/ |
| CNPJ : 14.915.029/0001-08  | Razão :ENCOMIND ENGENHARIA LTDA       |       |
| Nascimento :10/05/2003     | Idade : 22 anos                       |       |
| Motivo :Admissional        | Setor :TERRAPLANAGEM                  |       |
| Repouso :14h               | Função :OPERADOR DE RETRO ESCAVADEIRA |       |
| Data do Exame : 25/03/2026 |                                       |       |

**Orelha Direita**



**Audiometria**

**Orelha Esquerda**



**Aérea**

| Khz   | 0,25 | 0,5 | 1  | 2  | 3  | 4  | 6  | 8  |
|-------|------|-----|----|----|----|----|----|----|
| OD db | NDG  | 15  | 10 | 15 | 15 | 20 | 20 | 15 |

| Khz   | 0,25 | 0,5 | 1  | 2  | 3  | 4  | 6  | 8  |
|-------|------|-----|----|----|----|----|----|----|
| OE db | NDG  | 15  | 10 | 10 | 15 | 15 | 20 | 15 |

**Ossea**

| Khz   | 0,25 | 0,5 | 1   | 2   | 3   | 4   | 6   |
|-------|------|-----|-----|-----|-----|-----|-----|
| OD db | NDG  | NDG | NDG | NDG | NDG | NDG | NDG |

| Khz   | 0,25 | 0,5 | 1   | 2   | 3   | 4   | 6   |
|-------|------|-----|-----|-----|-----|-----|-----|
| OE db | NDG  | NDG | NDG | NDG | NDG | NDG | NDG |

**Médias Tritonais**

| Khz   | 0,5 | 1  | 2  | =  | 3  | 4  | 6  | =  |
|-------|-----|----|----|----|----|----|----|----|
| OD db | 15  | 10 | 15 | 13 | 15 | 20 | 20 | 18 |

| Khz   | 0,5 | 1  | 2  | =  | 3  | 4  | 6  | =  |
|-------|-----|----|----|----|----|----|----|----|
| OE db | 15  | 10 | 10 | 12 | 15 | 15 | 20 | 17 |

**Laudo Clínico OD**

Audição normal

**Laudo Clínico OE**

Audição normal

Classificações: tipo de perda auditiva (Silman e Silvermam - 1997), grau de perda auditiva média 500khz, 1000khz e 2000khz (Lloyd e Kaplan - 1978) e configuração audiométrica (Silman e Silverman - 1997 - adaptada de Carhart, 1945 e Lloyd e Kaplan, 1978)

Classificações: tipo de perda auditiva (Silman e Silvermam - 1997), grau de perda auditiva média 500khz, 1000khz e 2000khz (Lloyd e Kaplan - 1978) e configuração audiométrica (Silman e Silverman - 1997 - adaptada de Carhart, 1945 e Lloyd e Kaplan, 1978)

*Emanuel Sempio*  
Fonoaudiólogo  
Audiologia Clínica e Ocupacional  
CRFa/ 5-5297-8

Emanuel Sempio  
Fonoaudiólogo  
CRFa 5 - 5297 - 8

Assinatura eletrônica :548DD9FCD2F057CCC2CBF51902B61E62  
Para validar a assinatura : <https://sistema.hismet.com.br/validacao.php>

*Gustavo Silva Santos Goes*

\*\* Assinado por biometria \*\*

Modelo do Audiometro :AVS500 - VIBRASOM  
Última Aferição :12/08/2025

|             |                           |        |            |        |      |                          |       |         |           |                         |             |         |    |
|-------------|---------------------------|--------|------------|--------|------|--------------------------|-------|---------|-----------|-------------------------|-------------|---------|----|
| Nome        | GUSTAVO SILVA SANTOS GOES |        | ID1        | 810071 | Sexo | Masculino                | Idade | 22,8    | Peso (kg) | 93,00                   | Altura (cm) | 163,0   |    |
| Agrupamento | --                        | D.O.B. | 10/05/2003 | ID2    | --   | BMI (kg/m <sup>2</sup> ) | 35,0  | Fumante | Não       | Anos de Tabag...        | --          | Cig/Dia | -- |
| Técnico     | --                        | Médico | --         | --     | --   | Classe 2                 | --    | Etnia   | --        | Outros/Não Especificado |             |         |    |

**CAPACIDADE VITAL FORÇADA**

Imprimir Resultado dos testes

Definir previsão

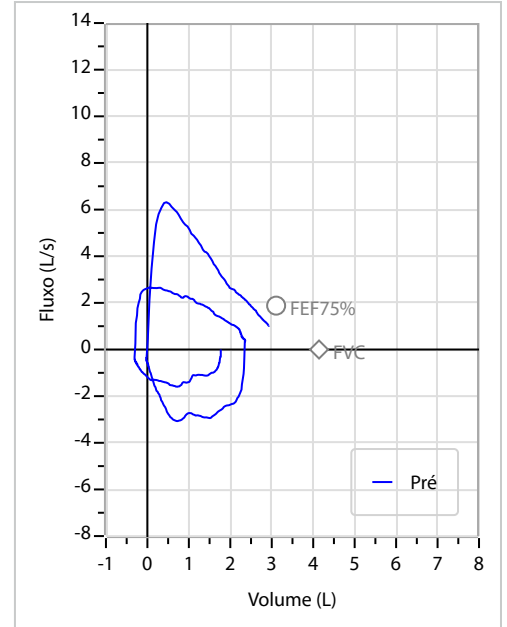
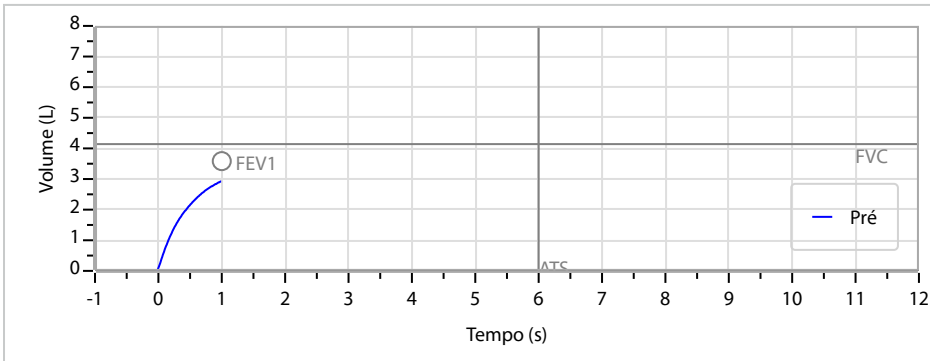
Posição do Teste

09:46

GLI

SENTADO

|             | Meas.   | Pred | % Pred | z score |
|-------------|---------|------|--------|---------|
| FVC         | L 2,96  | 4,14 | 72     |         |
| FEV1        | L 2,96  | 3,58 | 83     |         |
| FEV1/FVC%   | % 100,0 | 86,9 | 115    |         |
| FEV1/Vcmax% | % 100,0 | 86,9 | 115    |         |



**Interpretação**

O indivíduo tem uma relação FEV1/FVC% de 100,0% que está dentro do limite normal e um valor FVC de 2,96 L que está abaixo de LLN. Os resultados do teste indicam uma POSSÍVEL RESTRIÇÃO.

Assinatura: \_\_\_\_\_

|                            |  |  |                     |
|----------------------------|--|--|---------------------|
| Cod.:<br>576521            | Paciente:<br><b>Gustavo Silva Santos Goes</b>              | Sexo:<br>Masculino                               | Idade:<br>22 (A)    |
| Atendido em:<br>25/03/2026 | Profissional Solicitante:<br>Dr.(a) Rafael Correa da Costa | Cadastro de Pessoas Físicas:<br>CPF: 86908837548 | Convênio:<br>Hismet |

## GLICOSE EM JEJUM

**84 mg/dL**

Método: Enzimático Colorimétrico Material: Soro Coletado em: 25/03/2026 Liberado em: 25/03/2026 14:02

Valores de Referência:

70 a 99 mg/dL



Assinado Digitalmente

Dra. Julia Cristina da Silva  
Biomédica  
**CRBM - 24963**

A interpretação de qualquer teste com finalidade diagnóstica ou prognóstica depende de avaliação conjunta dos dados clínicos e da história médica do paciente.

Responsável Técnico: Bruno Bini Napoleão - CRBM 2121

Endereço: Av. General Vale,350, Bandeirantes.  
Telefone:65-99295 3662

|                            |  |  |                     |
|----------------------------|--|--|---------------------|
| Cod.:<br>576521            | Paciente:<br><b>Gustavo Silva Santos Goes</b>              | Sexo:<br>Masculino                               | Idade:<br>22 (A)    |
| Atendido em:<br>25/03/2026 | Profissional Solicitante:<br>Dr.(a) Rafael Correa da Costa | Cadastro de Pessoas Físicas:<br>CPF: 86908837548 | Convênio:<br>Hismet |

## HEMOGRAMA

Método: Automação XNL550 Material: PLASMA EDTA Coletado em: 25/03/2026 Liberado em: 25/03/2026 13:47

### Eritrograma

|   |             | Valores de Referência       |
|---|-------------|-----------------------------|
| Hemácias em milhões/ mm <sup>3</sup> .....: | <b>5,55</b> | 4,30 a 5,70/mm <sup>3</sup> |
| Hemoglobina em g/dL.....:                   | <b>15,5</b> | 13,5 a 17,5g/dL             |
| Hematócrito em %.....:                      | <b>44,2</b> | 39,0 a 50,0%                |
| Vol. Glob. Média em fl.....:                | <b>79,6</b> | 80,0 a 95,0fl               |
| Hem. Glob. Média em pg.....:                | <b>27,9</b> | 26,0 a 34,0pg               |
| C.H. Glob. Média em g/dL.....:              | <b>35,1</b> | 31,0 a 36,0g/dL             |
| RDW.....:                                   | <b>12,9</b> | 11,0 a 15,0%                |

### Leucograma

|                           |                              |                             |                                |
|---------------------------|------------------------------|-----------------------------|--------------------------------|
| Leucócitos.....:          | <b>12.800/mm<sup>3</sup></b> |                             | 3.500 a 10.000/mm <sup>3</sup> |
| Neutrófilos.....:         | <b>60,2%</b>                 | <b>7.706/mm<sup>3</sup></b> | 50 a 70<br>2000 a 7000         |
| Blastos.....:             | <b>0,0%</b>                  | <b>0/mm<sup>3</sup></b>     | 0<br>0                         |
| Promielocitos.....:       | <b>0,0%</b>                  | <b>0/mm<sup>3</sup></b>     | 0<br>0                         |
| Mielocitos.....:          | <b>0,0%</b>                  | <b>0/mm<sup>3</sup></b>     | 0<br>0                         |
| Metamielocitos.....:      | <b>0,0%</b>                  | <b>0/mm<sup>3</sup></b>     | 0<br>0                         |
| Bastões.....:             | <b>0,0%</b>                  | <b>0/mm<sup>3</sup></b>     | 0 a 6<br>0 a 600               |
| Segmentados.....:         | <b>60,2%</b>                 | <b>7.706/mm<sup>3</sup></b> | 50 a 70<br>2000 a 7000         |
| Eosinófilos.....:         | <b>6,7%</b>                  | <b>858/mm<sup>3</sup></b>   | 2 a 4<br>80 a 600              |
| Basófilos.....:           | <b>0,4%</b>                  | <b>51/mm<sup>3</sup></b>    | 0 a 2<br>0 a 200               |
| Linfócitos típicos.....:  | <b>27,2%</b>                 | <b>3.482/mm<sup>3</sup></b> | 25 a 35<br>1000 a 3500         |
| Linfócitos atípicos.....: | <b>0,0%</b>                  | <b>0/mm<sup>3</sup></b>     | 0<br>0                         |
| Monócitos.....:           | <b>5,5%</b>                  | <b>704/mm<sup>3</sup></b>   | 2 a 10<br>400 a 1000           |

### Plaquetas

|                     |                               |                                   |
|---------------------|-------------------------------|-----------------------------------|
| Plaquetas.....:     | <b>352.000/mm<sup>3</sup></b> | 150.000 a 450.000/mm <sup>3</sup> |
| VPM.....:           | <b>9,4/fl</b>                 | 6,7 a 10,0fl                      |
| Plaquetócrito.....: | <b>0,330%</b>                 | 0,100 a 0,500%                    |
| PDW.....:           | <b>10,2</b>                   | 15,0 a 17,9%                      |



Assinado Digitalmente



Dra. Julia Cristina da Silva  
Biomédica  
CRBM - 24963

A interpretação de qualquer teste com finalidade diagnóstica ou prognóstica depende de avaliação conjunta dos dados clínicos e da história médica do paciente.

Responsável Técnico: Bruno Bini Napoleão - CRBM 2121

Endereço: Av. General Vale,350, Bandeirantes.  
Telefone:65-99295 3662