



ATESTADO DE ACUIDADE VISUAL

CNPJ : 14915029000108 Fantasia : ENCOMIND ENGENHARIA LTDA
Razão Social : ENCOMIND ENGENHARIA LTDA
Endereço : ROD ARQUITETO HELDER CANDIA N.º 1200 Complemento : KM 3.5
Cidade / UF : CUIABÁ / MT CEP : 78048150

Funcionário

Nome : Danilo Ramos de Sousa Setor: TERRAPLANAGEM
CPF : 01322603103 Cargo: ENCARREGADO DE OBRAS
RG : / Nascimento: 07/07/1982

Ficha de Acuidade Visual

Longe

Método de avaliação : Escala Optométrica de Snellen

SEM CORREÇÃO

OD: 20/10

OE: 20/10

COM CORREÇÃO

OD: /

OE: /

Perto

Método de avaliação : Tabela de Jaeger

CORREÇÃO : NÃO

RESULTADO OLHO DIREITO : J1

RESULTADO OLHO ESQUERDO : J1

Teste Cromático

Visão Cromatica: NORMAL

Usa lente/óculos: Não

Resultado: NORMAL

Cuiabá 25 de março de 2026

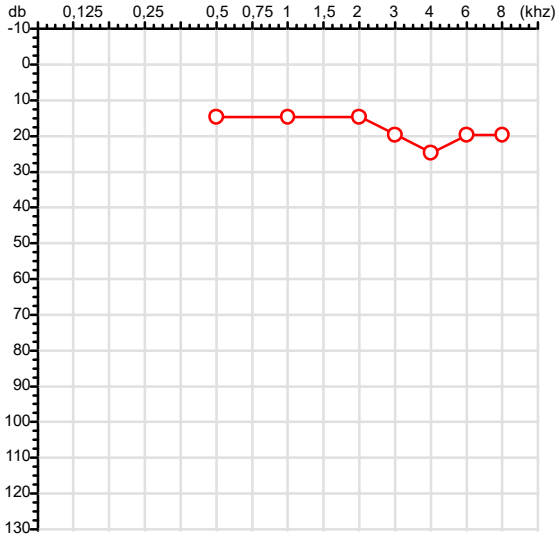
Dr. João Batista de Almeida
Médico
CRM-MT 15709

Dr. João Batista de Almeida Junior
CRM-MT 15709
NIS 269.85078.64-6

Autenticação Assintatura :46FCF260902A9ED8650FA88A97A0C902
Para validar a assinatura : <https://sistema.hismet.com.br/validacao.php>

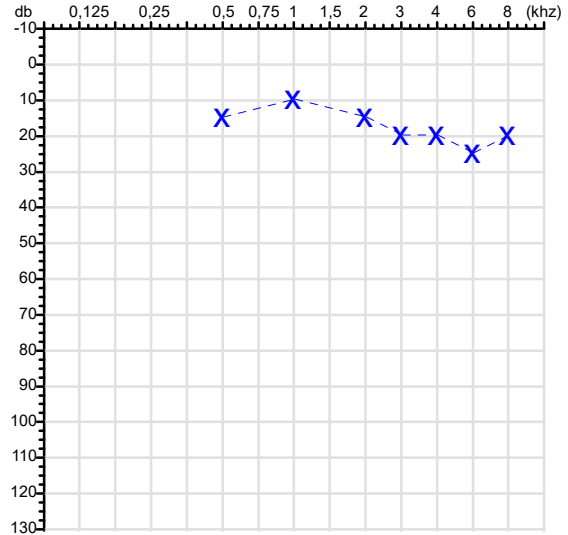
CPF :013.226.031-03	Paciente :DANILO RAMOS DE SOUSA	RG :/
CNPJ : 14.915.029/0001-08	Razão :ENCOMIND ENGENHARIA LTDA	
Nascimento :07/07/1982	Idade : 43 anos	
Motivo :Admissional	Setor :TERRAPLANAGEM	
Reposuo :14h	Função :ENCARREGADO DE OBRAS	
Data do Exame : 25/03/2026		

Orelha Direita



Audiometria

Orelha Esquerda



Aérea

Khz	0,25	0,5	1	2	3	4	6	8
OD db	NDG	15	15	15	20	25	20	20

Óssea

Khz	0,25	0,5	1	2	3	4	6
OD db	NDG	NDG	NDG	NDG	NDG	NDG	NDG

Médias Tritonais

Khz	0,5	1	2	=	3	4	6	=
OD db	15	15	15	15	20	25	20	22

Laudo Clínico OD

Audição normal

Classificações: tipo de perda auditiva (Silman e Silvermam - 1997), grau de perda auditiva média 500khz, 1000khz e 2000khz (Lloyd e Kaplan - 1978) e configuração audiométrica (Silman e Silverman - 1997 - adaptada de Carhart, 1945 e Lloyd e Kaplan, 1978)

Khz	0,25	0,5	1	2	3	4	6	8
OE db	NDG	15	10	15	20	20	25	20

Khz	0,25	0,5	1	2	3	4	6
OE db	NDG	NDG	NDG	NDG	NDG	NDG	NDG

Khz	0,5	1	2	=	3	4	6	=
OE db	15	10	15	13	20	20	25	22

Laudo Clínico OE

Audição normal

Classificações: tipo de perda auditiva (Silman e Silvermam - 1997), grau de perda auditiva média 500khz, 1000khz e 2000khz (Lloyd e Kaplan - 1978) e configuração audiométrica (Silman e Silverman - 1997 - adaptada de Carhart, 1945 e Lloyd e Kaplan, 1978)

Emanuel Sempio
Fonoaudiólogo
Audiologia Clínica e Ocupacional
CRFa 5-5297-8

Emanuel Sempio
Fonoaudiólogo
CRFa 5 - 5297 - 8
Assinatura eletrônica :3D2DE9858D83DF7EF683FDEC0C38B203
Para validar a assinatura : <https://sistema.hismet.com.br/validacao.php>

Daniilo Ramos de Sousa

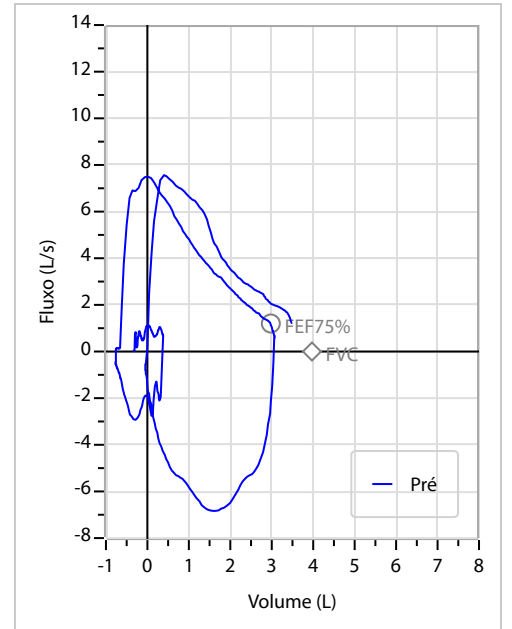
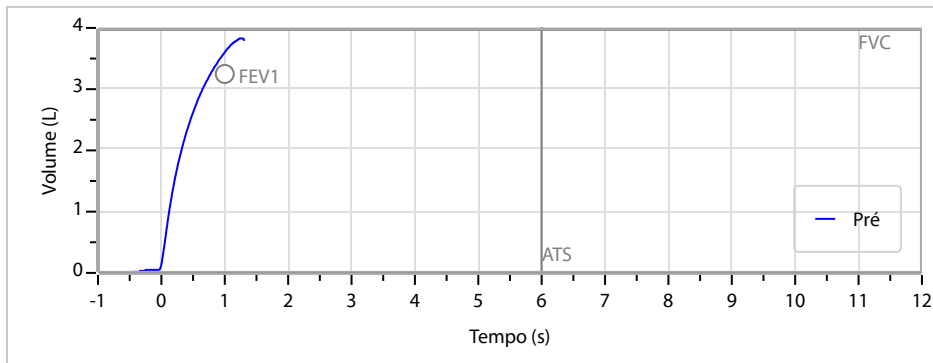
** Assinado por biometria **

Modelo do Audiometro :AVS500 - VIBRASOM
Última Aferição :12/08/2025

Nome	DANILO RAMOS DE SOUSA		ID1	810072	Sexo	Masculino	Idade	43,7	Peso (kg)	60,00	Altura (cm)	165,0
Agrupamento	--	D.O.B.	07/07/1982	--	BMI (kg/m ²)	22,0	Fumante	Não	Anos de Tabag...	--	Cig/Dia	--
Técnico	--	Médico	--	--	Classe 2	--	Etnia	--	Outros/Não Especificado			

CAPACIDADE VITAL FORÇADA	Imprimir Resultado dos testes	Definir previsão	Posição do Teste
	09:26	GLI	SENTADO

	Meas.	Pred	% Pred	z score	
FVC	L	3,84	3,97	97	
FEV1	L	3,59	3,25	111	
FEV1/FVC%	%	93,4	81,9	114	
FEV1/Vcmax%	%	93,4	81,9	114	



Interpretação

O indivíduo tem uma relação FEV1/FVC% de 93,4% e um valor FVC de 3,84 L que estão dentro dos limites normais. Os resultados do teste indicam uma **ESPIROMETRIA NORMAL**

Assinatura: _____

Cod.: 576523	Paciente: Danilo Ramos de Sousa	Sexo: Masculino	Idade: 43 (A)
Atendido em: 25/03/2026	Profissional Solicitante: Dr.(a) Rafael Correa da Costa	Cadastro de Pessoas Físicas: CPF: 01322603103	Convênio: Hismet

HEMOGRAMA

Método: Automação XNL550 Material: PLASMA EDTA Coletado em: 25/03/2026 Liberado em: 25/03/2026 13:47

Eritrograma

Valores de Referência

Hemácias em milhões/ mm ³:	5,27	4,30 a 5,70/mm ³
Hemoglobina em g/dL.....:	16,9	13,5 a 17,5g/dL
Hematócrito em %.....:	47,9	39,0 a 50,0%
Vol. Glob. Média em fl.....:	90,9	80,0 a 95,0fl
Hem. Glob. Média em pg.....:	32,1	26,0 a 34,0pg
C.H. Glob. Média em g/dL.....:	35,3	31,0 a 36,0g/dL
RDW.....:	12,0	11,0 a 15,0%

Leucograma

Leucócitos.....:	5.700/mm³	3.500 a 10.000/mm ³
Neutrófilos.....:	50,2%	2.861/mm³ 50 a 70 2000 a 7000
Blastos.....:	0,0%	0/mm³ 0 0
Promielocitos.....:	0,0%	0/mm³ 0 0
Mielocitos.....:	0,0%	0/mm³ 0 0
Metamielocitos.....:	0,0%	0/mm³ 0 0
Bastões.....:	0,0%	0/mm³ 0 a 6 0 a 600
Segmentados.....:	50,2%	2.861/mm³ 50 a 70 2000 a 7000
Eosinófilos.....:	3,5%	200/mm³ 2 a 4 80 a 600
Basófilos.....:	1,4%	80/mm³ 0 a 2 0 a 200
Linfócitos típicos.....:	35,6%	2.029/mm³ 25 a 35 1000 a 3500
Linfócitos atípicos.....:	0,0%	0/mm³ 0 0
Monócitos.....:	9,3%	530/mm³ 2 a 10 400 a 1000

Plaquetas

Plaquetas.....:	211.000/mm³	150.000 a 450.000/mm ³
VPM.....:	11,1/fl	6,7 a 10,0fl
Plaquetócrito.....:	0,230%	0,100 a 0,500%
PDW.....:	13,0	15,0 a 17,9%



Assinado Digitalmente



Dra. Julia Cristina da Silva
Biomédica
CRBM - 24963

A interpretação de qualquer teste com finalidade diagnóstica ou prognóstica depende de avaliação conjunta dos dados clínicos e da história médica do paciente.

Responsável Técnico: Bruno Bini Napoleão - CRBM 2121

Endereço: Av. General Vale,350, Bandeirantes.
Telefone:65-99295 3662