



## ATESTADO DE ACUIDADE VISUAL

CNPJ : 30042571000150 Fantasia : RADIADORES CAMARGO  
Razão Social : RADICOLER CAMARGO SERVICOS DE MANUTENCAO MECANICA LTDA  
Endereço : RUA BRASILIA (LOT 23 DE SETEMBRO) N.º 569 Complemento : SALA 01  
Cidade / UF : VÁRZEA GRANDE / MT CEP : 78110731

### Funcionário

Nome : Diogo Kauan da Silva Carmo Setor: OFICINA  
CPF : 08441878102 Cargo: SOLDADOR NIVEL II  
RG : / Nascimento: 31/07/2004

### Ficha de Acuidade Visual

#### Longe

Método de avaliação : Escala Optométrica de Snellen

##### SEM CORREÇÃO

OD: 20/10

OE: 20/10

##### COM CORREÇÃO

OD: /

OE: /

#### Perto

Método de avaliação : Tabela de Jaeger

CORREÇÃO : NÃO

RESULTADO OLHO DIREITO : J1

RESULTADO OLHO ESQUERDO : J1

#### Teste Cromático

Visão Cromatica: NORMAL

Usa lente/óculos: Não

Várzea Grande 25 de março de 2026

Resultado: NORMAL

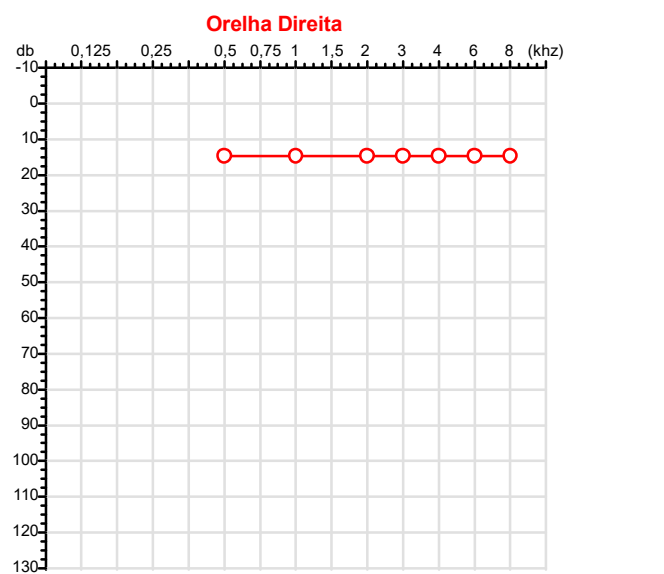
  
Dra. Carolina Vieira Ormonde  
Médica  
CRM-MT 13330<sup>3</sup>

Dra. Carolina Vieira Ormonde  
CRM-MT 13330  
NIS 19030722315

Autenticação Assinatura :BCC8E1AE2808C792056E6C7D1C0DE064  
Para validar a assinatura : <https://sistema.hismet.com.br/validacao.php>

# Exame n.º :810220

CPF :084.418.781-02      Paciente :Diogo Kauan da Silva Carmo      RG :/  
 CNPJ :30.042.571/0001-50      Razão :RADICOLER CAMARGO SERVICOS DE MANUTENCAO MECANICA LTDA  
 Nascimento :31/07/2004      Idade : 21 anos  
 Motivo :Admissional      Setor :OFICINA  
 Repouso :14h      Função :SOLDADOR NIVEL II  
 Data do Exame : 25/03/2026



**Aérea**

| Khz   | 0,25 | 0,5 | 1  | 2  | 3  | 4  | 6  | 8  |
|-------|------|-----|----|----|----|----|----|----|
| OD db | NDG  | 15  | 15 | 15 | 15 | 15 | 15 | 15 |

**Óssea**

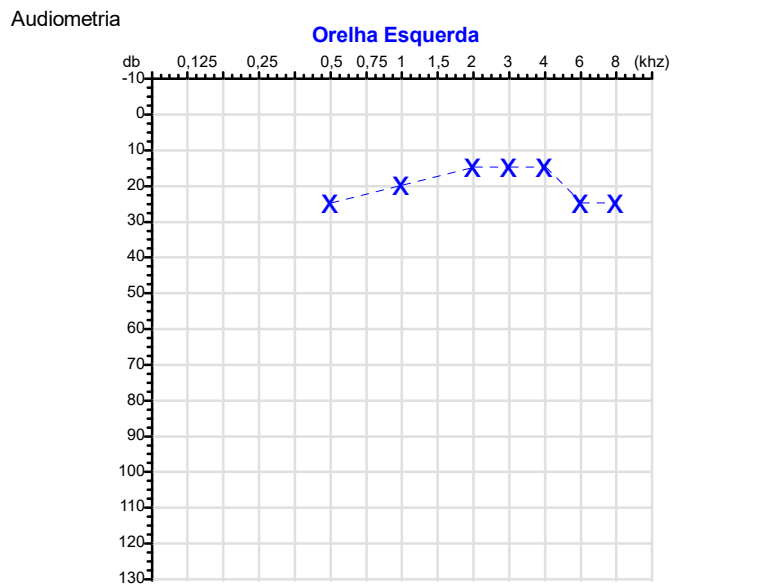
| Khz   | 0,25 | 0,5 | 1   | 2   | 3   | 4   | 6   |
|-------|------|-----|-----|-----|-----|-----|-----|
| OD db | NDG  | NDG | NDG | NDG | NDG | NDG | NDG |

**Médias Tritonais**

| Khz   | 0,5 | 1  | 2  | =  | 3  | 4  | 6  | =  |
|-------|-----|----|----|----|----|----|----|----|
| OD db | 15  | 15 | 15 | 15 | 15 | 15 | 15 | 15 |

**Laudo Clínico OD**  
Audição normal

Classificações: tipo de perda auditiva (Silman e Silvermam - 1997), grau de perda auditiva média 500khz, 1000khz e 2000khz (Lloyd e Kaplan - 1978) e configuração audiométrica (Silman e Silverman - 1997 - adaptada de Carhart, 1945 e Lloyd e Kaplan, 1978)



**Aérea**

| Khz   | 0,25 | 0,5 | 1  | 2  | 3  | 4  | 6  | 8  |
|-------|------|-----|----|----|----|----|----|----|
| OE db | NDG  | 25  | 20 | 15 | 15 | 15 | 25 | 25 |

**Óssea**


| Khz   | 0,25 | 0,5 | 1   | 2   | 3   | 4   | 6   |
|-------|------|-----|-----|-----|-----|-----|-----|
| OE db | NDG  | NDG | NDG | NDG | NDG | NDG | NDG |

**Médias Tritonais**

| Khz   | 0,5 | 1  | 2  | =  | 3  | 4  | 6  | =  |
|-------|-----|----|----|----|----|----|----|----|
| OE db | 25  | 20 | 15 | 20 | 15 | 15 | 25 | 18 |

**Laudo Clínico OE**  
Audição normal

Classificações: tipo de perda auditiva (Silman e Silvermam - 1997), grau de perda auditiva média 500khz, 1000khz e 2000khz (Lloyd e Kaplan - 1978) e configuração audiométrica (Silman e Silverman - 1997 - adaptada de Carhart, 1945 e Lloyd e Kaplan, 1978)



Dra. Carolina Vieira Ormonde  
Médica  
CRM-MT 13330  
NIS : 19030722315

Assinatura eletrônica :8E27F37F0634D846DD0D845ADA2DA474  
Para validar a assinatura : <https://sistema.hismet.com.br/validacao.php>

*Diogo Kauan da Silva Carmo*  
\*\* Assinado por biometria \*\*

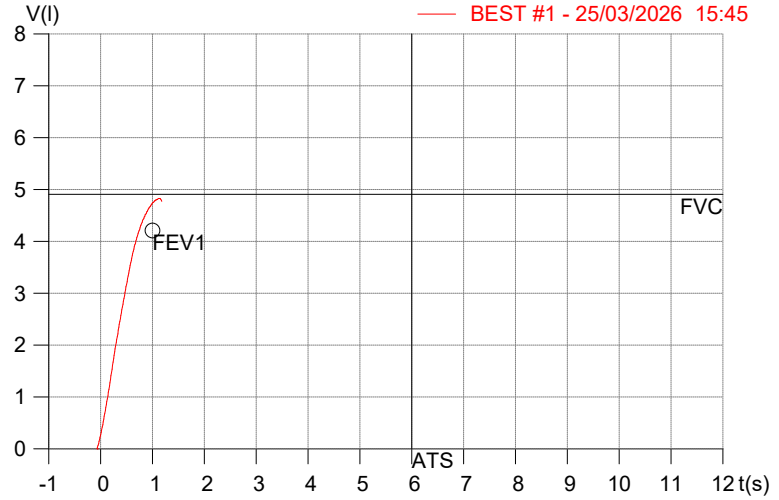
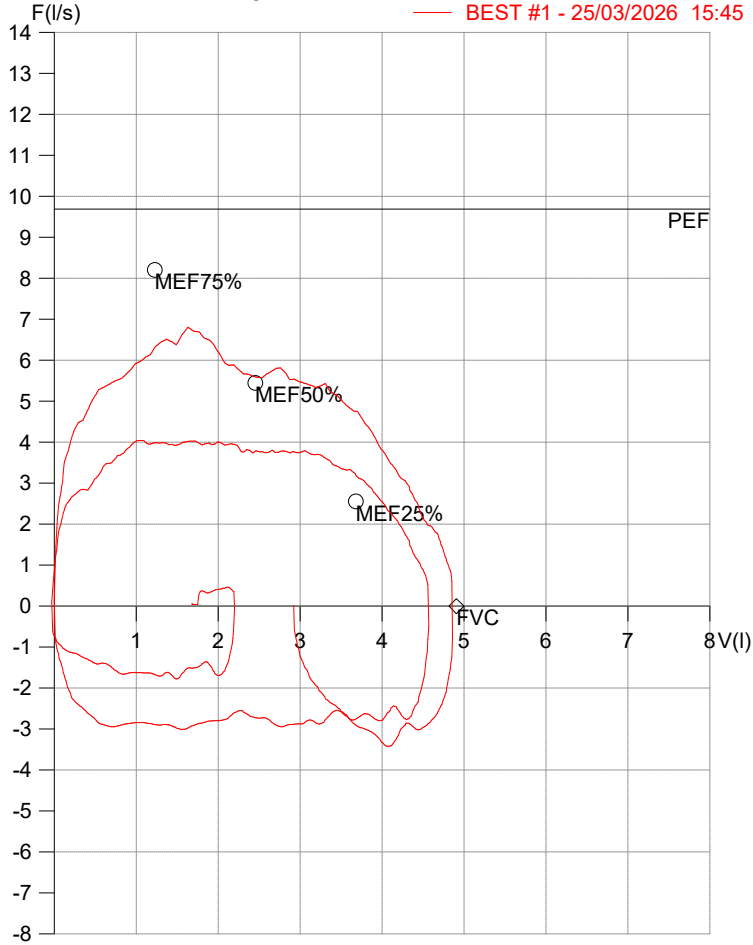
Modelo do Audiometro :AVS500 - VIBRASOM  
Ultima Aferição :12/08/2025

**HISMET - HIGIENE SEGURANÇA E MEDICINA DO TRABALHO LTDA**  
**AV. GENERAL MELLO, 227. POÇÃO CUIABÁ - MT**  
**TEL.: (65)3321-7051 www.hismet.com.br**

**Data:** 25/03/2026  
**Primeiro Nome:** DIOGO KAUAN DA SILVA  
**Sobrenome:** CARMO  
**Altura (cm):** 170.0  
**Peso (kg):** 79.0

**Data de nascimento:** 31/07/2004  
**Sexo :** Macho  
**Descrição:**  
**Empresa:**  
**Fuma:** Não

**Capacidade Vital Forçada**



| Parâmetro | UM      | Descrição                         | Prev. | BEST#1 | % Prev. |
|-----------|---------|-----------------------------------|-------|--------|---------|
| Best FVC  | l(btps) | Melhor Capacidade Vital Forçada   | 4.91  | 4.87   | 99.2    |
| FVC       | l(btps) | Capacidade Vital Forçada          | 4.91  | 4.87   | 99.2    |
| FEV1      | l(btps) | Volume Exp Forçada em 1 seg       | 4.21  | 4.75   | 112.9   |
| PEF       | l/sec   | Pico de Fluxo expiratório         | 9.69  | 6.81   | 70.3    |
| PIF       | l/sec   | Pico de Fluxo Inspiratório        |       | 3.43   |         |
| FEV1/FVC% | %       | FEV1 em % da FVC                  | 83.4  | 97.6   | 117.0   |
| FEF25-75% | l/sec   | Fluxo expiratório médio forçado   | 5.10  | 5.78   | 113.5   |
| MEF75%    | l/sec   | Fluxo Exp Máx @ 25% FVC           | 8.20  | 6.34   | 77.3    |
| MEF50%    | l/sec   | Fluxo Exp Máx @ 50% FVC           | 5.44  | 5.61   | 103.0   |
| MEF25%    | l/sec   | Fluxo Exp Máx @ 75% FVC           | 2.55  | 4.76   | 186.4   |
| FET100%   | sec     | Tempo de Expiração forçada        |       | 1.1    |         |
| PEFr      | l/min   | Pico de Fluxo expiratório (l/min) | 581.1 | 408.3  | 70.3    |

**Diagnóstico:**  
 Espirometria normal

|                            |  |                         |                     |
|----------------------------|--|-------------------------|---------------------|
| Cod.:<br>576584            | Paciente:<br><b>Diogo Kauan da Silva Carmo</b>             | Sexo:<br>Masculino      | Idade:<br>21 (A)    |
| Atendido em:<br>25/03/2026 | Profissional Solicitante:<br>Dr.(a) Rafael Correa da Costa | Registro Geral:<br>CPF: | Convênio:<br>Hismet |

## HEMOGRAMA

Método: Automação XNL550 Material: PLASMA EDTA Coletado em: 26/03/2026 Liberado em: 26/03/2026 14:26

### Eritrograma

Valores de Referência

|   |             |                             |
|---|-------------|-----------------------------|
| Hemácias em milhões/ mm <sup>3</sup> .....: | <b>5,41</b> | 4,30 a 5,70/mm <sup>3</sup> |
| Hemoglobina em g/dL.....:                   | <b>15,1</b> | 13,5 a 17,5g/dL             |
| Hematócrito em %.....:                      | <b>42,7</b> | 39,0 a 50,0%                |
| Vol. Glob. Média em fl.....:                | <b>78,9</b> | 80,0 a 95,0fl               |
| Hem. Glob. Média em pg.....:                | <b>27,9</b> | 26,0 a 34,0pg               |
| C.H. Glob. Média em g/dL.....:              | <b>35,4</b> | 31,0 a 36,0g/dL             |
| RDW.....:                                   | <b>12,8</b> | 11,0 a 15,0%                |

### Leucograma

|                         |                             |   |
|-------------------------|-----------------------------|---|
| Leucócitos.....:        | <b>8.740/mm<sup>3</sup></b> | 3.500 a 10.000/mm <sup>3</sup>                  |
| Neutrófilos.....:       | <b>64,5%</b>                | <b>5.637/mm<sup>3</sup></b> 50 a 70 2000 a 7000 |
| Blastos.....:           | <b>0,0%</b>                 | <b>0/mm<sup>3</sup></b> 0 0                     |
| Promielocitos.....:     | <b>0,0%</b>                 | <b>0/mm<sup>3</sup></b> 0 0                     |
| Mielocitos.....:        | <b>0,0%</b>                 | <b>0/mm<sup>3</sup></b> 0 0                     |
| Metamielocitos.....:    | <b>0,0%</b>                 | <b>0/mm<sup>3</sup></b> 0 0                     |
| Bastões.....:           | <b>0,0%</b>                 | <b>0/mm<sup>3</sup></b> 0 a 6 0 a 600           |
| Segmentados.....:       | <b>64,5%</b>                | <b>5.637/mm<sup>3</sup></b> 50 a 70 2000 a 7000 |
| Eosinófilos.....:       | <b>1,0%</b>                 | <b>87/mm<sup>3</sup></b> 2 a 4 80 a 600         |
| Basófilos.....:         | <b>1,7%</b>                 | <b>149/mm<sup>3</sup></b> 0 a 2 0 a 200         |
| Linfócitos típicos....: | <b>25,4%</b>                | <b>2.220/mm<sup>3</sup></b> 25 a 35 1000 a 3500 |
| Linfócitos atípicos...: | <b>0,0%</b>                 | <b>0/mm<sup>3</sup></b> 0 0                     |
| Monócitos.....:         | <b>7,4%</b>                 | <b>647/mm<sup>3</sup></b> 2 a 10 400 a 1000     |

### Plaquetas

|                     |                               |                                   |
|---------------------|-------------------------------|-----------------------------------|
| Plaquetas.....:     | <b>264.000/mm<sup>3</sup></b> | 150.000 a 450.000/mm <sup>3</sup> |
| VPM.....:           | <b>10,9/fl</b>                | 6,7 a 10,0fl                      |
| Plaquetócrito.....: | <b>0,290%</b>                 | 0,100 a 0,500%                    |
| PDW.....:           | <b>14,0</b>                   | 15,0 a 17,9%                      |



Dra. Julia Cristina da Silva  
 Biomédica  
**CRBM - 24963**



**Nome:** DIOGO KAUAN DA SILVA CARMO

**Data Nasc.:** 31/07/2004

**Médico:** HISMET

**CRM:** 175069-MT

**Data:** 25/03/2026

**Protocolo:** 1055521

**Exame:** RX TORAX - 1 INCIDENCIA

**Senha:** 694923

## RAIO-X TÓRAX

### Exame radiográfico evidenciou:

Arcabouço ósseo íntegro.

Campos pulmonares bem expandidos com transparência e vascularidade conservada.

Seios costo-frênicos livres.

Área cardíaca normal.

**ID: Tórax radiologicamente normal.**

rbe

**Dr. Raul Bernardo Paniagua Eljach**  
CRM-MT 8230 RQE N° 4157  
Título de Especialista em Radiologia  
e Diagnóstico por Imagem.

Para sua maior comodidade, acesse seu exame pelo site [www.ceico.com.br](http://www.ceico.com.br) com o **Protocolo** e **Senha** disponíveis no cabeçalho do laudo.

Responsável Técnico: Dr. Raul Bernardo P. Eljach CRM 8230-MT  
Inscrição Pessoa Jurídica CRM 437-MT

1/1