



ATESTADO DE ACUIDADE VISUAL

CNPJ : 37457942000103 Fantasia : TRAEI TRANSFORMADORES ELETRICOS
Razão Social : TRAEI TRANSFORMADORES ELETRICOS LTDA
Endereço : RUA N N.º 244 Complemento : QUADRA 17
Cidade / UF : CUIABÁ / MT CEP : 78098400

Funcionário

Nome : Kerbis Barreto da Silva Setor: DISTRIBUICAO - BOBINAGEM AT - DISTRIBUICAO
CPF : 08741021541 Cargo: BOBINADOR (A) II
RG : / Nascimento: 16/07/1996

Ficha de Acuidade Visual

Longe

Método de avaliação : Escala Optométrica de Snellen

SEM CORREÇÃO

OD: 20/10

OE: 20/10

COM CORREÇÃO

OD: /

OE: /

Perto

Método de avaliação : Tabela de Jaeger

CORREÇÃO : NÃO

RESULTADO OLHO DIREITO : J1

RESULTADO OLHO ESQUERDO : J1

Teste Cromático

Visão Cromatica: NORMAL

Usa lente/óculos: Não

Resultado: NORMAL

Cuiabá 26 de março de 2026

Dr. João Batista de Almeida
Médico
CRM-MT 15709

Dr. João Batista de Almeida Junior
CRM-MT 15709
NIS 269.85078.64-6

Autenticação Assinatura :17FA5B58A6023A4E76BDEEDE6472AE38
Para validar a assinatura : <https://sistema.hismet.com.br/validacao.php>

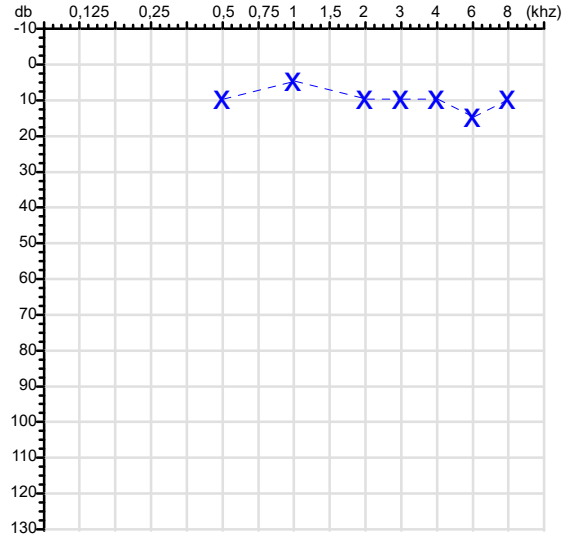
CPF :087.410.215-41	Paciente :KERBIS BARRETO DA SILVA	RG :/
CNPJ :37.457.942/0001-03	Razão :TRAEI TRANSFORMADORES ELETRICOS LTDA	
Nascimento :16/07/1996	Idade : 29 anos	
Motivo :Periódico	Setor :DISTRIBUICAO - BOBINAGEM AT - DISTRIBUICAO	
Reposuo :14h	Função :BOBINADOR (A) II	
Data do Exame : 26/03/2026		

Orelha Direita



Audiometria

Orelha Esquerda



Aérea

Khz	0,25	0,5	1	2	3	4	6	8
OD db	NDG	15	10	10	15	15	15	10

Khz	0,25	0,5	1	2	3	4	6	8
OE db	NDG	10	5	10	10	10	15	10

Ossea

Khz	0,25	0,5	1	2	3	4	6
OD db	NDG	NDG	NDG	NDG	NDG	NDG	NDG

Khz	0,25	0,5	1	2	3	4	6
OE db	NDG	NDG	NDG	NDG	NDG	NDG	NDG

Médias Tritonais

Khz	0,5	1	2	=	3	4	6	=
OD db	15	10	10	12	15	15	15	15

Khz	0,5	1	2	=	3	4	6	=
OE db	10	5	10	8	10	10	15	12

Laudo Clínico OD

Audição normal

Laudo Clínico OE

Audição normal

Classificações: tipo de perda auditiva (Silman e Silvermam - 1997), grau de perda auditiva média 500khz, 1000khz e 2000khz (Lloyd e Kaplan - 1978) e configuração audiométrica (Silman e Silverman - 1997 - adaptada de Carhart, 1945 e Lloyd e Kaplan, 1978)

Classificações: tipo de perda auditiva (Silman e Silvermam - 1997), grau de perda auditiva média 500khz, 1000khz e 2000khz (Lloyd e Kaplan - 1978) e configuração audiométrica (Silman e Silverman - 1997 - adaptada de Carhart, 1945 e Lloyd e Kaplan, 1978)

Emanuel Sempio
Fonoaudiólogo
Audiologia Clínica e Ocupacional
CRFa 5-5297-8

Emanuel Sempio
Fonoaudiólogo
CRFa 5 - 5297 - 8

Assinatura eletrônica :21CFCEA0506D39602959DE22EFB6E75B
Para validar a assinatura : <https://sistema.hismet.com.br/validacao.php>

Kerbis Barreto da Silva

** Assinado por biometria **

Modelo do Audiometro :AVS500 - VIBRASOM
Última Aferição :12/08/2025

Cod.: 576625	Paciente: Kerbis Barreto da Silva	Sexo: Masculino	Idade: 29 (A)
Atendido em: 26/03/2026	Profissional Solicitante: Dr.(a) Rafael Correa da Costa	Cadastro de Pessoas Físicas: CPF: 08741021541	Convênio: Hismet

CHUMBO - URINA

0,6 ug/L

Método: ESPECTROMETRIA DE MASSAS COM PLASMA INDUTIVAMENTE ACOPLADO - ICP/MS Material: Urina pré-jornada de trabalho Coletado em: 26/03/2026
Liberado em: 06/04/2026 08:16

Valores de Referência:

*A NR-7 não estabelece valores de IBE/EE para início de Jornada.

"Metodologia desenvolvida e validada in house seguindo protocolos de validação nacionais e internacionais."

Nota: *ATENÇÃO PARA NOVOS VALORES DE REFERÊNCIA A PARTIR DE 02/06/202
Resultado transcrito do Laboratório Diagnósticos do Brasil.

Histórico de Resultados

0,7 ug/L	0,6 ug/L	0,8 ug/L	0,8 ug/L
16/02/2023	25/05/2023	22/01/2024	21/06/2024



Assinado Digitalmente

Dra. Julia Cristina da Silva
Biomédica
CRBM - 24963

A interpretação de qualquer teste com finalidade diagnóstica ou prognóstica depende de avaliação conjunta dos dados clínicos e da história médica do paciente.

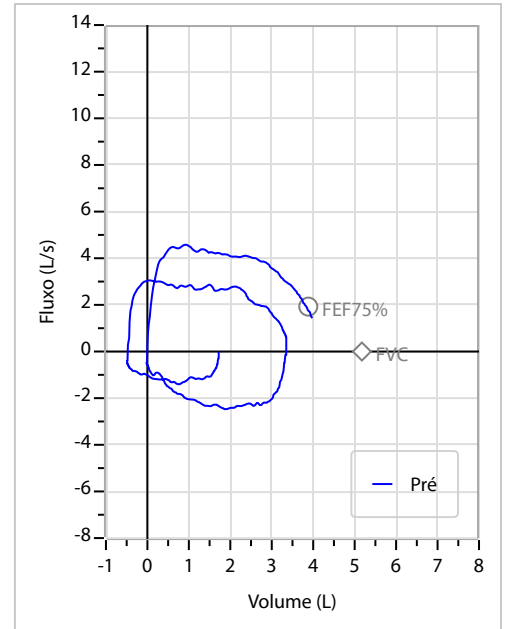
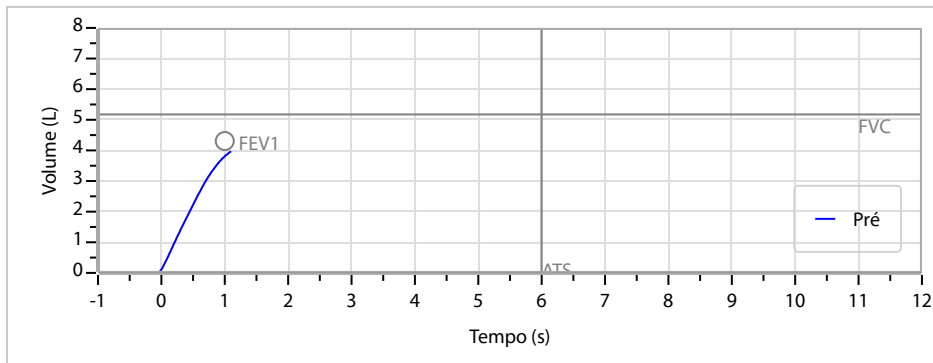
Responsável Técnico: Bruno Bini Napoleão - CRBM 2121

Endereço: Av. General Vale,350, Bandeirantes.
Telefone:65-99295 3662

Nome	KERBIS BARRETO DA SILVA		ID1	810289	Sexo	Masculino	Idade	29,6	Peso (kg)	109,00	Altura (cm)	180,0	
Agrupamento	--	D.O.B.	16/07/1996	ID2	--	BMI (kg/m ²)	33,6	Fumante	Não	Anos de Tabag...	--	Cig/Dia	--
Técnico	--	Médico	--	Classe 2	--	Etnia	Outros/Não Especificado						

CAPACIDADE VITAL FORÇADA	Imprimir Resultado dos testes	Definir previsão	Posição do Teste
	07:49	GLI	SENTADO

	Meas.	Pred	% Pred	z score
FVC	L 4,00	5,17	77	
FEV1	L 3,79	4,31	88	
FEV1/FVC%	% 94,8	83,6	113	
FEV1/Vcmax%	% 94,8	83,6	113	



Interpretação

O indivíduo tem uma relação FEV1/FVC% de 94,8% que está dentro do limite normal e um valor FVC de 4,00 L que está abaixo de LLN. Os resultados do teste indicam uma POSSÍVEL RESTRIÇÃO.

Assinatura: _____

Cod.: 576625	Paciente: Kerbis Barreto da Silva	Sexo: Masculino	Idade: 29 (A)
Atendido em: 26/03/2026	Profissional Solicitante: Dr.(a) Rafael Correa da Costa	Cadastro de Pessoas Físicas: CPF: 08741021541	Convênio: Hismet

HEMOGRAMA

Método: Automação XNL550 Material: PLASMA EDTA Coletado em: 26/03/2026 Liberado em: 26/03/2026 13:31

Eritrograma

		Valores de Referência
Hemácias em milhões/ mm ³:	5,23	4,30 a 5,70/mm ³
Hemoglobina em g/dL.....:	15,8	13,5 a 17,5g/dL
Hematócrito em %.....:	43,5	39,0 a 50,0%
Vol. Glob. Média em fl.....:	83,2	80,0 a 95,0fl
Hem. Glob. Média em pg.....:	30,2	26,0 a 34,0pg
C.H. Glob. Média em g/dL.....:	36,3	31,0 a 36,0g/dL
RDW.....:	12,4	11,0 a 15,0%

Leucograma

Leucócitos.....:	7.960/mm³		3.500 a 10.000/mm ³
Neutrófilos.....:	67,8%	5.397/mm³	50 a 70 2000 a 7000
Blastos.....:	0,0%	0/mm³	0 0
Promielocitos.....:	0,0%	0/mm³	0 0
Mielocitos.....:	0,0%	0/mm³	0 0
Metamielocitos.....:	0,0%	0/mm³	0 0
Bastões.....:	0,0%	0/mm³	0 a 6 0 a 600
Segmentados.....:	67,8%	5.397/mm³	50 a 70 2000 a 7000
Eosinófilos.....:	0,8%	64/mm³	2 a 4 80 a 600
Basófilos.....:	0,8%	64/mm³	0 a 2 0 a 200
Linfócitos típicos.....:	21,6%	1.719/mm³	25 a 35 1000 a 3500
Linfócitos atípicos...:	0,0%	0/mm³	0 0
Monócitos.....:	9,0%	716/mm³	2 a 10 400 a 1000

Plaquetas

Plaquetas.....:	240.000/mm³	150.000 a 450.000/mm ³
VPM.....:	9,7/fl	6,7 a 10,0fl
Plaquetócrito.....:	0,230%	0,100 a 0,500%
PDW.....:	11,4	15,0 a 17,9%



Assinado Digitalmente



Dra. Julia Cristina da Silva
Biomédica
CRBM - 24963

A interpretação de qualquer teste com finalidade diagnóstica ou prognóstica depende de avaliação conjunta dos dados clínicos e da história médica do paciente.

Responsável Técnico: Bruno Bini Napoleão - CRBM 2121

Endereço: Av. General Vale,350, Bandeirantes.
Telefone:65-99295 3662

Protocolo:2603260850359

Data:26/03/2026

Paciente:KERBIS BARRETO DA SILVA

Nasc.:16/07/1996 RG :-

CPF:08741021541

Exame :RX COLUNA LOMBO SACRA AP / PERFIL

Resultado

CORPOS VERTEBRAIS VISUALIZADOS COM MORFOLOGIA E TEXTURA HABITUAIS.
APÓFISES ESPINHOSAS, TRANSVERSAS E PEDÍCULOS SEM ANORMALIDADES.
TRANSIÇÃO LOMBOSSACRA DE ASPECTO NORMAL.
ESPAÇOS DISCAIS DENTRO DOS LIMITES DA NORMALIDADE.
AUSÊNCIA DE ASSIMETRIAS EVIDENTES OU ESCOLIOSE DA COLUNA.
OSTEOFITOS MARGINAIS INCIPIENTES EM CORPOS VERTEBRAIS.
LINHA DE PESO PROJETADO ANTERIOR A BASE DO SACRO.



Dr. Leandro M. Colmanetti

Médico Radiologista CRM 5995 MT RQE 4585 MT

v1.0 Chave:<http://sistema.imaggi.com.br/validar.php?chave=059733154882647771697204972615>



Protocolo:2603260857239

Data:26/03/2026

Paciente:KERBIS BARRETO DA SILVA

Nasc.:16/07/1996 RG :-

CPF:08741021541

Exame :RX TORAX PA

Resultado

OSSOS COM MORFOLOGIA E TEXTURA NORMAIS.
MEDIASTINO CENTRADO E SEM MASSAS VISÍVEIS NA SUA TOPOGRAFIA.
HILOS E TRAMA VASCULAR PULMONAR DE ASPECTO HABITUAL.
CAMPOS PLEUROPULMONARES COM TRANSPARÊNCIA SATISFATÓRIA.
CÚPULAS DIAFRAGMÁTICAS DE CONTORNOS NÍTIDOS E SEIOS COSTOFRÊNICOS LIVRES.
ÁREA CARDÍACA NOS LIMITES DA NORMALIDADE.



Dr. Leandro M. Colmanetti

Médico Radiologista CRM 5995 MT RQE 4585 MT

v1.0 Chave:<http://sistema.imaggi.com.br/validar.php?chave=480166100640209610138381317820>

