



## ATESTADO DE ACUIDADE VISUAL

CNPJ : 37462769000131 Fantasia : VIAJAR TRANSPORTES  
Razão Social : VIAJAR TRANSPORTES RODOVIARIOS LTDA  
Endereço : R LUIZ CARLOS BISPO DE N.º 76 Complemento : 2432 SALA 01 LOTE 19 QUADRAJ  
Cidade / UF : RONDÔNÓPOLIS / MT CEP : 78740610

### Funcionário

Nome : Flavio Alexandre da Silva Setor: OPERACIONAL  
CPF : 92118232187 Cargo: MOTORISTA ENTREGADOR TRUCK  
RG : / Nascimento: 26/04/1981

### Ficha de Acuidade Visual

#### Longe

Método de avaliação : Escala Optométrica de Snellen

##### SEM CORREÇÃO

OD: 20/10

OE: 20/10

##### COM CORREÇÃO

OD: /

OE: /

#### Perto

Método de avaliação : Tabela de Jaeger

CORREÇÃO : NÃO

RESULTADO OLHO DIREITO : J1

RESULTADO OLHO ESQUERDO : J1

#### Teste Cromático

Visão Cromatica: NORMAL

Usa lente/óculos: Não

Resultado: NORMAL

Várzea Grande 26 de março de 2026

  
Dr. Ericki A. Cenedese  
Médico  
CRM - MT 16240

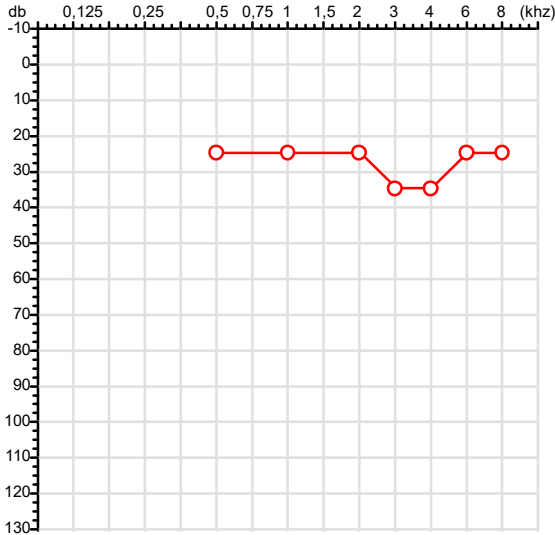
Dr. Ericki Augusto Cenedese  
CRM-MT 16240  
NIS 14302194355

Autenticação Assintatura :9FBE74E8FD43968BCAFAA2C79B3914F3  
Para validar a assinatura : <https://sistema.hismet.com.br/validacao.php>

# Exame n.º :810315

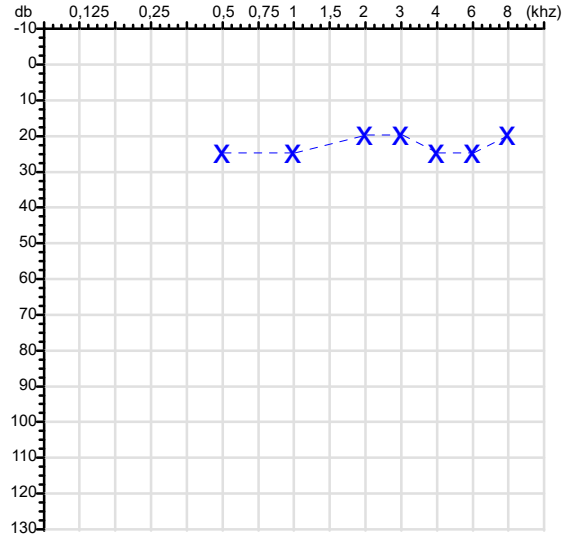
CPF :921.182.321-87	Paciente :Flavio Alexandre da Silva	RG :/
CNPJ :37.462.769/0001-31	Razão :VIAJAR TRANSPORTES RODOVIARIOS LTDA	
Nascimento :26/04/1981	Idade : 44 anos	
Motivo :Periódico	Setor :OPERACIONAL	
Reposuo :14h	Função :MOTORISTA ENTREGADOR TRUCK	
Data do Exame : 26/03/2026		

### Orelha Direita



### Audiometria

### Orelha Esquerda



#### Aérea

Khz	0,25	0,5	1	2	3	4	6	8
OD db	NDG	25	25	25	35	35	25	25

Khz	0,25	0,5	1	2	3	4	6	8
OE db	NDG	25	25	20	20	25	25	20

#### Ossea

Khz	0,25	0,5	1	2	3	4	6
OD db	NDG	NDG	NDG	NDG	NDG	NDG	NDG

Khz	0,25	0,5	1	2	3	4	6
OE db	NDG	NDG	NDG	NDG	NDG	NDG	NDG

#### Médias Tritonais

Khz	0,5	1	2	=	3	4	6	=
OD db	25	25	25	25	35	35	25	32

Khz	0,5	1	2	=	3	4	6	=
OE db	25	25	20	23	20	25	25	23

#### Laudo Clínico OD


Alteração auditiva

#### Laudo Clínico OE

Audição normal

Classificações: tipo de perda auditiva (Silman e Silvermam - 1997), grau de perda auditiva média 500khz, 1000khz e 2000khz (Lloyd e Kaplan - 1978) e configuração audiométrica (Silman e Silverman - 1997 - adaptada de Carhart, 1945 e Lloyd e Kaplan, 1978)

Classificações: tipo de perda auditiva (Silman e Silvermam - 1997), grau de perda auditiva média 500khz, 1000khz e 2000khz (Lloyd e Kaplan - 1978) e configuração audiométrica (Silman e Silverman - 1997 - adaptada de Carhart, 1945 e Lloyd e Kaplan, 1978)

  
**Dr. Erick Augusto Cenedese**  
 Médico  
 CRM - MT 16240  
 Dr. Erick Augusto Cenedese  
 CRM-MT 16240  
 NIS : 14302194355

Assinatura eletrônica :F6156F2827A7B6E5CD75558E2CAAD6B8  
 Para validar a assinatura : <https://sistema.hismet.com.br/validacao.php>

*Flavio Alexandre da Silva*  
**\*\* Assinado por biometria \*\***

Modelo do Audiometro :AS-60 - AUDITEC  
 Última Aferição :12/08/2025



**ATENDIMENTO CLÍNICO  
EXAME N.º 810315**

**Paciente**

Nome : Flavio Alexandre da Silva

CPF : 92118232187

RG : /

Cargo : MOTORISTA ENTREGADOR TRUCK

Nascimento : 26/04/1981

**Self Report Questionnaire**

**Instrumento de rastreamento de TMC - SRQ 20 - Versão para língua portuguesa**

- |   |                 |
|---|-----------------|
| 1.Tem dores de cabeça freqüentes?                                   | ( )Sim ( X )Não |
| 2.Tem falta de apetite?   | ( )Sim ( X )Não |
| 3.Dorme mal?  | ( )Sim ( X )Não |
| 4.Assusta-se com facilidade?  | ( )Sim ( X )Não |
| 5.Tem tremores nas mãos?  | ( )Sim ( X )Não |
| 6.Sente-se nervoso(a), tenso(a), ou preocupado(a)?                  | ( )Sim ( X )Não |
| 7.Tem má digestão?  | ( )Sim ( X )Não |
| 8.Tem dificuldade de pensar com clareza?                            | ( )Sim ( X )Não |
| 9.Tem se sentido triste ultimamente?                                | ( )Sim ( X )Não |
| 10.Tem chorado mais do que o costume?                               | ( )Sim ( X )Não |
| 11.Encontra dificuldades para realizar suas atividades diárias?     | ( )Sim ( X )Não |
| 12.Tem dificuldade para tomar decisões?                             | ( )Sim ( X )Não |
| 13.Tem dificuldades no serviço?(seu trabalho lhe causa sofrimento)? | ( )Sim ( X )Não |
| 14.É incapaz de desempenhar um papel útil em sua vida?              | ( )Sim ( X )Não |
| 15.Tem perdido o interesse pelas coisas?                            | ( )Sim ( X )Não |
| 16.Você se sente uma pessoa inútil, sem préstimo?                   | ( )Sim ( X )Não |
| 17.Tem tido idéias de acabar com a vida?                            | ( )Sim ( X )Não |
| 18.Sente-se cansado(a) o tempo todo?                                | ( )Sim ( X )Não |
| 19.Tem sensações desagradáveis no estomago ?                        | ( )Sim ( X )Não |
| 20.Você se cansa com facilidade?                                    | ( )Sim ( X )Não |

**Nota de corte:6. Acima de 06 pontos encaminhar para avaliação com a Psicóloga ou psiquiatra, dependendo da gravidade.**

Varzea Grande-MT, 26 de março de 2026



Como validar o documento pelo ITI:  
Leia o qr-code e siga as instruções na página que será aberta.



Protocolo:26032615343137

Data:26/03/2026

Paciente:FLAVIO ALEXANDRE DA SILVA

Nasc.:26/04/1981 RG :-

CPF:92118232187

Exame :ELETROCARDIOGRAMA ECG

### Resultado

FC = 65BPM (VARIA DE DE 50 A 100BPM, DE ACORDO COM AS ÚLTIMAS DIRETRIZES DE ECG DA SBC).

P-R = 0,12S (NORMAL = 0,10 A 0,20S), P SINUSAL (ONDA P SINUSAL SE POSITIVA E, D1, D2, D3, AVF).

QRS = 0,08S (NORMAL = 0,07 A 0,11S) OBS: Q PATOLÓGICA SE AMPLITUDE FOR PELO MENOS 25% DA ONDA R.

QTC = 0,37S (NORMAL = 0,34 A 0,45S P/ HOMENS A 0,47S P/ MULHERES).

RITMO SINUSAL.

SÂQRS = +120° (NORMAL = 0 A 90°, ALGUNS AUTORES CONSIDERAM NORMAL = -30 A +110°).

Impressão diagnóstica

RITMO SINUSAL

EIXO PARA A DIREITA

DRA. JAMILA LEITE XAVIER

Cardiologista CRM MT 6422 RQE 4016 MT

*Dr.ª Jamila L. Xavier*

v1.0 Chave:<http://sistema.imaggi.com.br/validar.php?chave=398161998351040804931948557235>

CRM-MT 6422

AV. GENERAL MELLO, 227 - POÇÃO - CEP 78015-300 - CUIABÁ - MT

FONE: (65) 3055-2051 - [IMAGGI@IMAGGI.COM.BR](mailto:IMAGGI@IMAGGI.COM.BR)



Protocolo:26032615355337

Data:26/03/2026

Paciente:FLAVIO ALEXANDRE DA SILVA

Nasc.:26/04/1981 RG :-

CPF:92118232187

Exame :ELETROENCEFALOGRAMA CLINICO

### Resultado

A ATIVIDADE ELÉTRICA CEREBRAL DE REPOUSO MOSTROU-SE SIMÉTRICA ENTRE ÁREAS HOMÓLOGAS, ORGANIZADA, CONSTITUÍDA POR UM RITMO ALFA DOMINANTE, 09-10HZ DE MÉDIA AMPLITUDE, COM PREDOMÍNIO NAS REGIÕES POSTERIO.  
AUSÊNCIA DE ATIVIDADE EPILEPTIFORME.  
DURANTE TODO O DECORRER DO EXAME, MESMO COM A ATIVAÇÃO PELA HIPERPNÉIA, NÃO FORAM REGISTRADOS GRAFOELEMENTOS PATOLÓGICOS.  
ELETROENCEFALOGRAMA DIGITAL, REALIZADO DURANTE VIGÍLIA, EM CONDIÇÕES TÉCNICAS SATISFATÓRIAS.

Impressão diagnóstica

DENTRO DOS PARÂMETROS NORMAIS.

---

DR. CESAR ANDROLAGE  
Neurologista CRM 7432 MT RQE 4011 MT  
CRM: MT 7432

v1.0 Chave:<http://sistema.imaggi.com.br/validar.php?chave=567412138896703898805504893911>



Cod.: 576662	Paciente: <b>Flavio Alexandre da Silva</b>	Sexo: Masculino	Idade: 44 (A)
Atendido em: 26/03/2026	Profissional Solicitante: Dr.(a) Rafael Correa da Costa	Registro Geral: CPF:	Convênio: Hismet

**GLICOSE EM JEJUM**

**96 mg/dL**

Método: Enzimático Colorimétrico Material: Soro Coletado em: 26/03/2026 Liberado em: 26/03/2026 14:32

Valores de Referência:  
70 a 99 mg/dL



Dra. Julia Cristina da Silva  
Biomédica  
**CRBM - 24963**

Cod.: 576662	Paciente: <b>Flavio Alexandre da Silva</b>	Sexo: Masculino	Idade: 44 (A)
Atendido em: 26/03/2026	Profissional Solicitante: Dr.(a) Rafael Correa da Costa	Registro Geral: CPF:	Convênio: Hismet

## HEMOGRAMA

Método: Automação XNL550 Material: PLASMA EDTA Coletado em: 26/03/2026 Liberado em: 26/03/2026 14:25

### Eritrograma

Valores de Referência

Hemácias em milhões/ mm <sup>3</sup> .....:	<b>5,25</b>	4,30 a 5,70/mm <sup>3</sup>
Hemoglobina em g/dL.....:	<b>15,1</b>	13,5 a 17,5g/dL
Hematócrito em %.....:	<b>42,0</b>	39,0 a 50,0%
Vol. Glob. Média em fl.....:	<b>80,0</b>	80,0 a 95,0fl
Hem. Glob. Média em pg.....:	<b>28,8</b>	26,0 a 34,0pg
C.H. Glob. Média em g/dL.....:	<b>36,0</b>	31,0 a 36,0g/dL
RDW.....:	<b>12,0</b>	11,0 a 15,0%

### Leucograma

Leucócitos.....:	<b>4.330/mm<sup>3</sup></b>	3.500 a 10.000/mm <sup>3</sup>
Neutrófilos.....:	<b>57,5%</b>	<b>2.490/mm<sup>3</sup></b> 50 a 70 2000 a 7000
Blastos.....:	<b>0,0%</b>	<b>0/mm<sup>3</sup></b> 0 0
Promielocitos.....:	<b>0,0%</b>	<b>0/mm<sup>3</sup></b> 0 0
Mielocitos.....:	<b>0,0%</b>	<b>0/mm<sup>3</sup></b> 0 0
Metamielocitos.....:	<b>0,0%</b>	<b>0/mm<sup>3</sup></b> 0 0
Bastões.....:	<b>0,0%</b>	<b>0/mm<sup>3</sup></b> 0 a 6 0 a 600
Segmentados.....:	<b>57,5%</b>	<b>2.490/mm<sup>3</sup></b> 50 a 70 2000 a 7000
Eosinófilos.....:	<b>2,1%</b>	<b>91/mm<sup>3</sup></b> 2 a 4 80 a 600
Basófilos.....:	<b>1,4%</b>	<b>61/mm<sup>3</sup></b> 0 a 2 0 a 200
Linfócitos típicos....:	<b>29,8%</b>	<b>1.290/mm<sup>3</sup></b> 25 a 35 1000 a 3500
Linfócitos atípicos...:	<b>0,0%</b>	<b>0/mm<sup>3</sup></b> 0 0
Monócitos.....:	<b>9,2%</b>	<b>398/mm<sup>3</sup></b> 2 a 10 400 a 1000

### Plaquetas

Plaquetas.....:	<b>261.000/mm<sup>3</sup></b>	150.000 a 450.000/mm <sup>3</sup>
VPM.....:	<b>9,8/fl</b>	6,7 a 10,0fl
Plaquetócrito.....:	<b>0,260%</b>	0,100 a 0,500%
PDW.....:	<b>11,0</b>	15,0 a 17,9%



Dra. Julia Cristina da Silva  
 Biomédica  
**CRBM - 24963**



**Nome:** FLAVIO ALEXANDRE DA SILVA  
**Médico:** HISMET  
**Data:** 26/03/2026  
**Exame:** RX COLUNA LOMBO-SACRA - 3 INCIDENCIAS

**Data Nasc.:** 25/04/1981  
**CRM:** 175069-MT  
**Protocolo:** 1055768  
**Senha:** 663554

**RAIO-X COLUNA LOMBO-SACRA**

**Exame radiográfico evidenciou:**

- Textura óssea normal.
- Alterações degenerativas com osteófitos nas margens de corpos vertebrais.
- Redução dos espaços discais.

rbe



**Dr. Raul Bernardo Paniagua Eljach**  
CRM-MT 8230 RQE N° 4157  
Título de Especialista em Radiologia  
e Diagnóstico por Imagem.

Para sua maior comodidade, acesse seu exame pelo site [www.ceico.com.br](http://www.ceico.com.br) com o **Protocolo** e **Senha** disponíveis no cabeçalho do laudo.

Responsável Técnico: Dr. Raul Bernardo P. Eljach CRM 8230-MT  
Inscrição Pessoa Jurídica CRM 437-MT