

Cod.: 576659	Paciente: Marco Antonio de Sena Pereira	Sexo: Masculino	Idade: 49 (A)
Atendido em: 26/03/2026	Profissional Solicitante: Dr.(a) Rafael Correa da Costa	Cadastro de Pessoas Físicas: CPF: 16547826880	Convênio: Hismet

HEMOGRAMA

Método: Automação XNL550 Material: PLASMA EDTA Coletado em: 26/03/2026 Liberado em: 27/03/2026 09:11

Eritrograma

Valores de Referência

Hemácias em milhões/ mm ³:	6,03	4,30 a 5,70/mm ³
Hemoglobina em g/dL.....:	17,7	13,5 a 17,5g/dL
Hematócrito em %.....:	48,8	39,0 a 50,0%
Vol. Glob. Média em fl.....:	80,9	80,0 a 95,0fl
Hem. Glob. Média em pg.....:	29,4	26,0 a 34,0pg
C.H. Glob. Média em g/dL.....:	36,3	31,0 a 36,0g/dL
RDW.....:	11,7	11,0 a 15,0%

Leucograma

Leucócitos.....:	5.320/mm³	3.500 a 10.000/mm ³
Neutrófilos.....:	64,9%	3.453/mm³ 50 a 70 2000 a 7000
Blastos.....:	0,0%	0/mm³ 0 0
Promielocitos.....:	0,0%	0/mm³ 0 0
Mielocitos.....:	0,0%	0/mm³ 0 0
Metamielocitos.....:	0,0%	0/mm³ 0 0
Bastões.....:	0,0%	0/mm³ 0 a 6 0 a 600
Segmentados.....:	64,9%	3.453/mm³ 50 a 70 2000 a 7000
Eosinófilos.....:	0,9%	48/mm³ 2 a 4 80 a 600
Basófilos.....:	0,4%	21/mm³ 0 a 2 0 a 200
Linfócitos típicos.....:	26,3%	1.399/mm³ 25 a 35 1000 a 3500
Linfócitos atípicos.....:	0,0%	0/mm³ 0 0
Monócitos.....:	7,5%	399/mm³ 2 a 10 400 a 1000

Plaquetas

Plaquetas.....:	135.000/mm³	150.000 a 450.000/mm ³
VPM.....:	11,5/fl	6,7 a 10,0fl
Plaquetócrito.....:	0,160%	0,100 a 0,500%
PDW.....:	14,2	15,0 a 17,9%

Plaquetas repetida e confirmada (automação/lâmina) com a mesma amostra.



Assinado Digitalmente



Dra. Julia Cristina da Silva
Biomédica
CRBM - 24963

A interpretação de qualquer teste com finalidade diagnóstica ou prognóstica depende de avaliação conjunta dos dados clínicos e da história médica do paciente.

Responsável Técnico: Bruno Bini Napoleão - CRBM 2121

Endereço: Av. General Vale, 350, Bandeirantes.
Telefone: 65-99295 3662

Cod.: 576659	Paciente: Marco Antonio de Sena Pereira	Sexo: Masculino	Idade: 49 (A)
Atendido em: 26/03/2026	Profissional Solicitante: Dr.(a) Rafael Correa da Costa	Cadastro de Pessoas Físicas: CPF: 16547826880	Convênio: Hismet

GLICOSE EM JEJUM

150 mg/dL

Método: Enzimático Colorimétrico Material: Soro Coletado em: 26/03/2026 Liberado em: 26/03/2026 18:16

Resultado repetido e confirmado.

Valores de Referência:
70 a 99 mg/dL



Assinado Digitalmente


Leticia Rodrigues Souza
Biomédica
CRBM 25498

A interpretação de qualquer teste com finalidade diagnóstica ou prognóstica depende de avaliação conjunta dos dados clínicos e da história médica do paciente.

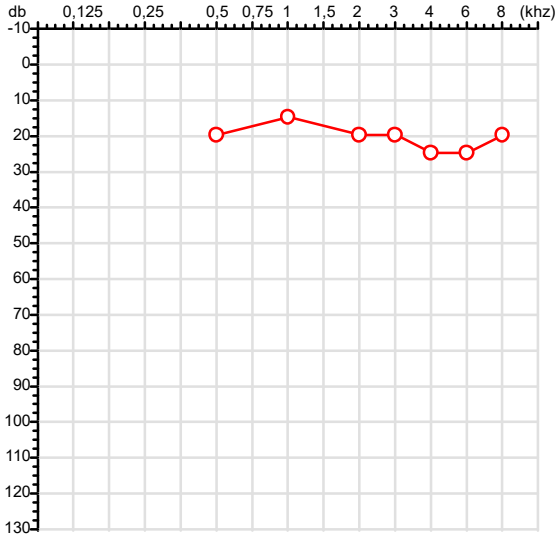
Responsável Técnico: Bruno Bini Napoleão - CRBM 2121

Endereço: Av. General Vale,350, Bandeirantes.
Telefone:65-99295 3662

Exame n.º :810318

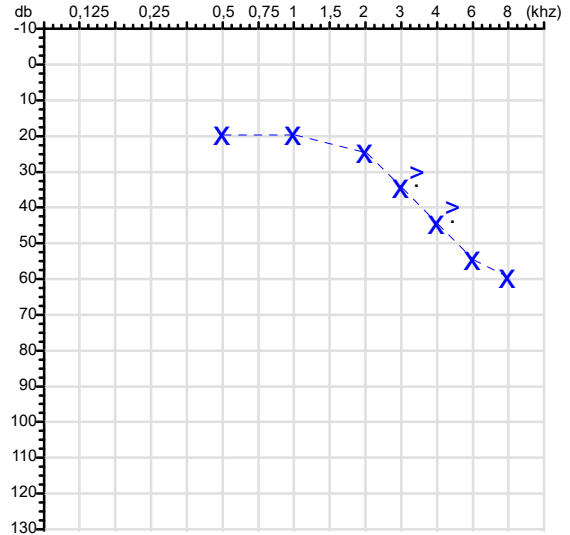
CPF :165.478.268-80 Paciente :Marco Antonio de Sena Pereira RG :276008388/SP
 CNPJ :84.300.540/0001-80 Razão :TRANSPORTES DALCOQUIO LTDA EM RECUPERACAO JUDICIAL
 Nascimento :09/02/1977 Idade : 49 anos
 Motivo :Periódico Setor :GERAL
 Repouso :14h Função :MOTORISTA CARRETEIRO
 Data do Exame : 26/03/2026

Orelha Direita



Audiometria

Orelha Esquerda



Aérea

Khz	0,25	0,5	1	2	3	4	6	8
OD db	NDG	20	15	20	20	25	25	20

Khz	0,25	0,5	1	2	3	4	6	8
OE db	NDG	20	20	25	35	45	55	60

Ossea

Khz	0,25	0,5	1	2	3	4	6
OD db	NDG	NDG	NDG	NDG	NDG	NDG	NDG

Khz	0,25	0,5	1	2	3	4	6
OE db	NDG	NDG	NDG	NDG	30	40	NDG

Médias Tritonais

Khz	0,5	1	2	=	3	4	6	=
OD db	20	15	20	18	20	25	25	23

Khz	0,5	1	2	=	3	4	6	=
OE db	20	20	25	22	35	45	55	45

Laudo Clínico OD

Audição normal

Laudo Clínico OE


Alteração auditiva neurossensorial com configuração descendente leve

Classificações: tipo de perda auditiva (Silman e Silvermam - 1997), grau de perda auditiva média 500khz, 1000khz e 2000khz (Lloyd e Kaplan - 1978) e configuração audiométrica (Silman e Silverman - 1997 - adaptada de Carhart, 1945 e Lloyd e Kaplan, 1978)

Classificações: tipo de perda auditiva (Silman e Silvermam - 1997), grau de perda auditiva média 500khz, 1000khz e 2000khz (Lloyd e Kaplan - 1978) e configuração audiométrica (Silman e Silverman - 1997 - adaptada de Carhart, 1945 e Lloyd e Kaplan, 1978)


Emanuel Sempio
 Fonoaudiólogo
 Audiologia Clínica e Ocupacional
 CRFa 5-5297-8

Emanuel Sempio
 Fonoaudiólogo
 CRFa 5 - 5297 - 8
 Assinatura eletrônica :0C9DAA985EE4DCAACBC18C9C8DD7ECD0
 Para validar a assinatura : <https://sistema.hismet.com.br/validacao.php>


Marco Antonio de Sena Pereira
 ** Assinado por biometria **

Modelo do Audiometro :AVS500 - VIBRASOM
 Última Aferição :12/08/2025

Protocolo:26032610544446

Data:26/03/2026

Paciente:MARCO ANTONIO DE SENA PEREIRA

Nasc.:09/02/1977 RG :276008388-SP

CPF:16547826880

Exame :ELETROENCEFALOGRAMA CLINICO

Resultado

A ATIVIDADE ELÉTRICA CEREBRAL DE REPOUSO MOSTROU-SE SIMÉTRICA ENTRE ÁREAS HOMÓLOGAS, ORGANIZADA, CONSTITUÍDA POR UM RITMO ALFA DOMINANTE,09-10HZ DE MÉDIA AMPLITUDE, COM PREDOMÍNIO NAS REGIÕES POSTERIO.
AUSÊNCIA DE ATIVIDADE EPILEPTIFORME.
DURANTE TODO O DECORRER DO EXAME, MESMO COM A ATIVAÇÃO PELA HIPERPNÉIA, NÃO FORAM REGISTRADOS GRAFOELEMENTOS PATOLÓGICOS.
ELETROENCEFALOGRAMA DIGITAL, REALIZADO DURANTE VIGÍLIA, EM CONDIÇÕES TÉCNICAS SATISFATÓRIAS.

Impressão diagnóstica

DENTRO DOS PARÂMETROS NORMAIS.

DR. CESAR ANDROLAGE
Neurologista CRM 7432 MT RQE 4011 MT
CRM: MT 7432

v1.0 Chave:<http://sistema.imaggi.com.br/validar.php?chave=938851820396709709836556627990>



Protocolo:26032611382246

Data:26/03/2026

Paciente:MARCO ANTONIO DE SENA PEREIRA

Nasc.:09/02/1977 RG :276008388-SP

CPF:16547826880

Exame :ELETROCARDIOGRAMA ECG

Resultado

FC = 57BPM (VARIA DE DE 50 A 100BPM, DE ACORDO COM AS ÚLTIMAS DIRETRIZES DE ECG DA SBC).

P-R = 0,12S (NORMAL = 0,10 A 0,20S), P SINUSAL (ONDA P SINUSAL SE POSITIVA E, D1, D2, D3, AVF).

QRS = 0,08S (NORMAL = 0,07 A 0,11S) OBS: Q PATOLÓGICA SE AMPLITUDE FOR PELO MENOS 25% DA ONDA R.

RITMO SINUSAL.

SÂQRS = +60° (NORMAL = 0 A 90°, ALGUNS AUTORES CONSIDERAM NORMAL = -30 A +110°).

Impressão diagnóstica

DENTRO DOS PARÂMETROS NORMAIS.

DRA. JAMILA LEITE XAVIER

Cardiologista CRM MT 6422 RQE 4016 MT

Dr.ª Jamila L. Xavier

v1.0 Chave:<http://sistema.imaggi.com.br/validar.php?chave=906432934032276071870192080153>

CRM-MT 6422

AV. GENERAL MELLO, 227 - POÇÃO - CEP 78015-300 - CUIABÁ - MT

FONE: (65) 3055-2051 - IMAGGI@IMAGGI.COM.BR



Cod.: 576659	Paciente: Marco Antonio de Sena Pereira	Sexo: Masculino	Idade: 49 (A)
Atendido em: 26/03/2026	Professional Solicitante: Dr.(a) Rafael Correa da Costa	Cadastro de Pessoas Físicas: CPF: 16547826880	Convênio: Hismet

ACIDO URICO

3,4 mg/dL

Método: Enzimático colorimétrico Material: Soro Coletado em: 26/03/2026 Liberado em: 26/03/2026 13:54

Valores de Referência:

Homens : 2,5 a 7,0 mg/dL

Mulheres: 1,5 a 6,0 mg/dL



Assinado Digitalmente

Dra. Julia Cristina da Silva
Biomédica
CRBM - 24963

A interpretação de qualquer teste com finalidade diagnóstica ou prognóstica depende de avaliação conjunta dos dados clínicos e da história médica do paciente.

Responsável Técnico: Bruno Bini Napoleão - CRBM 2121

Endereço: Av. General Vale,350, Bandeirantes.
Telefone:65-99295 3662



Cod.: 576659	Paciente: Marco Antonio de Sena Pereira	Sexo: Masculino	Idade: 49 (A)
Atendido em: 26/03/2026	Profissional Solicitante: Dr. (a) Rafael Correa da Costa	Cadastro de Pessoas Físicas: CPF: 16547826880	Convênio: Hismet

ANFETAMINA TESTE TRIAGEM**Negativo**

Método: IMUNOCROMATOGRAFIA Material: Urina Coletado em: 26/03/2026 Liberado em: 31/03/2026 07:50

Valores de Referência:

Negativo

Resultado transcrito do Laboratório Diagnósticos do Brasil.

Dra. Julia Cristina da Silva
Biomédica
CRBM - 24963

A interpretação de qualquer teste com finalidade diagnóstica ou prognóstica depende de avaliação conjunta dos dados clínicos e da história médica do paciente.

Responsável Técnico: Bruno Bini Napoleão - CREM 2121

Endereço: Av. General Vale, 350, Bandeirantes.

Telefone: 65-99295 3662

CNES: 3055612

Cod.: 576659	Paciente: Marco Antonio de Sena Pereira	Sexo: Masculino	Idade: 49 (A)
Atendido em: 26/03/2026	Profissional Solicitante: Dr.(a) Rafael Correa da Costa	Cadastro de Pessoas Físicas: CPF: 16547826880	Convênio: Hismet

MACONHA - CANABINOIDES - THC

Método: ENZIMAIMUNOENSAIO EMIT HOMOGENEO Material: Urina Coletado em: 26/03/2026 Liberado em: 30/03/2026 16:20

MACONHA - CANABINÓIDES - TESTE DE TRIAGEM

Inferior a 15,0 ng/mL

INTERPRETACAO

Ausência

Valores de Referência:

Presença: Superior ou igual a 50,0 ng/mL

Ausência: Inferior a 50,0 ng/mL

Nota: Este é um teste realizado na urina, onde é feita a detecção do componente psicoativo primário da maconha conhecido como delta-9-tetra-hidrocanabinol (THC). Pode ser detectado à partir de 6 horas do uso e se mantém positivo por 1 a 3 dias após uso eventual, ou cerca de 1 mês após uso crônico. A metodologia (FPIA) empregada neste teste fornece um resultado analítico semiquantitativo de triagem. Em caso de presença positiva sugere-se confirmação do resultado por metodologia de alta especificidade (cromatografia gasosa, espectrofotometria de massa ou HPLC)
Resultado transcrito do Laboratório Diagnósticos do Brasil.



Assinado Digitalmente



Dra. Julia Cristina da Silva
Biomédica
CRBM - 24963

Cod.: 576659	Paciente: Marco Antonio de Sena Pereira	Sexo: Masculino	Idade: 49 (A)
Atendido em: 26/03/2026	Profissional Solicitante: Dr.(a) Rafael Correa da Costa	Cadastro de Pessoas Físicas: CPF: 16547826880	Convênio: Hismet

COLESTEROL(HDL,LDL,TRI)

Método: Enzimático Material: Soro Coletado em: 26/03/2026 Liberado em: 27/03/2026 11:50

Colesterol HDL	34 mg/dL
Colesterol Total	134 mg/dL
Triglicerídeos	158 mg/dL
VLDL	32
LDL	68

Valores de Referência:

Colesterol Total	VLDL
Ótimo.....< 200,0 mg/dl	Desejável.....: até 30,0 mg/dl
Limítrofe.....200,0 a 239,0 mg/dl	Limítrofe.....: 30,0 a 40,0 mg/dl
Elevado.....>239,0 mg/dl	Elevado.....: > 40,0 mg/dl
Faixa Etária entre 2 e 19 anos	TRIGLICERÍDEOS
Desejável.....< ou = 150,0 mg/dl	Ótimo.....: < 150,0 mg/dl
Limitrofes.....150 a 169 mg/dl	Limítrofe.....: 150,0 a 200,0 mg/dl
Elevado.....>170 mg/dl	Elevado.....: 200,0 a 449,0 mg/dl
HDL	Muito elevado.....: > 500,0 mg/dl
Desejável.....>60 mg/dL	Faixa Etária entre 2 a 19 anos
Baixo:.....<40 mg/dL	Desejável.....: < 100,0 mg/dl
Faixa Etária entre 2 e 19 anos	Limítrofe..... 100 a 129 mg/dl
Desejável.....>45 mg/dL	Elevado.....>130 mg/dl
LDL	
Faixa Etária entre 2 e 19 anos:	
Desejável.....< 110,0 mg/dl	
Limitrofes.....100 a 129 mg/dl	
Elevado.....>129 mg/dl	
> 19 anos:	
Ótimo.....: < 100,0 mg/dl	
Desejável.....: 100,0 a 129,0 mg/dl	
Limítrofe.....: 130,0 a 159,0 mg/dl	
Alto.....: 160,0 a 189,0 mg/dl	
Muito Alto.....: > 189,0 mg/dl	



Assinado Digitalmente

Dra. Julia Cristina da Silva
Biomédica
CRBM - 24963

A interpretação de qualquer teste com finalidade diagnóstica ou prognóstica depende de avaliação conjunta dos dados clínicos e da história médica do paciente.

Responsável Técnico: Bruno Bini Napoleão - CRBM 2121

Endereço: Av. General Vale,350, Bandeirantes.
Telefone:65-99295 3662

Cod.: 576659	Paciente: Marco Antonio de Sena Pereira	Sexo: Masculino	Idade: 49 (A)
Atendido em: 26/03/2026	Profissional Solicitante: Dr.(a) Rafael Correa da Costa	Cadastro de Pessoas Físicas: CPF: 16547826880	Convênio: Hismet

CREATININA

0,9 mg/dL

Método: Cinético Colorimétrico Material: Soro Coletado em: 26/03/2026 Liberado em: 26/03/2026 13:54

Valores de Referência:

0,4 a 1,4 mg/dL



Assinado Digitalmente

Dra. Julia Cristina da Silva
Biomédica
CRBM - 24963

A interpretação de qualquer teste com finalidade diagnóstica ou prognóstica depende de avaliação conjunta dos dados clínicos e da história médica do paciente.

Responsável Técnico: Bruno Bini Napoleão - CRBM 2121

Endereço: Av. General Vale,350, Bandeirantes.
Telefone:65-99295 3662

Cod.: 576659	Paciente: Marco Antonio de Sena Pereira	Sexo: Masculino	Idade: 49 (A)
Atendido em: 26/03/2026	Profissional Solicitante: Dr.(a) Rafael Correa da Costa	Cadastro de Pessoas Físicas: CPF: 16547826880	Convênio: Hismet

EAS - SUMÁRIO DE URINA

Microscopia Direta

Material Recebido em: 26/03/2026

EXAME FÍSICO

Valores de Referência

Volume	30 mL	
Cor	Amarelo Claro	Amarelo Citrino
Aspecto	Límpido	Límpido
Densidade	1.005	1.015 a 1.030
pH	6,0	5,5 a 6,5

EXAME QUÍMICO

Proteínas	Ausente	Ausentes
Glicose	Presente (+++)	Ausentes
Corpos Cetônicos	Ausente	Ausentes
Hemoglobina	Ausente	Ausentes
Bilirrubina	Negativo	Negativo
Urobilinogênio	Normal	Normal
Nitrito	Negativo	Negativo

SEDIMENTOSCOPIA(X400)

Leucócitos	1 a 2 por campo	até 5 p/c
Células epiteliais	1 a 2 por campo	até 10 p/c
Hemácias	1 a 2 por campo	até 3 p/c
Muco	Ausente	Ausentes
Flora Bacteriana	Aumentada	Ausentes
Cristais	Ausentes	Ausentes
Cilindros	Ausentes	Ausentes



Assinado Digitalmente



Dr. Bruno Bini Napoleão
Biomédico
CRBM - 2121

A interpretação de qualquer teste com finalidade diagnóstica ou prognóstica depende de avaliação conjunta dos dados clínicos e da história médica do paciente.

Responsável Técnico: Bruno Bini Napoleão - CRBM 2121

Endereço: Av. General Vale, 350, Bandeirantes.
Telefone: 65-99295 3662

Cod.: 576659	Paciente: Marco Antonio de Sena Pereira	Sexo: Masculino	Idade: 49 (A)
Atendido em: 26/03/2026	Profissional Solicitante: Dr.(a) Rafael Correa da Costa	Cadastro de Pessoas Físicas: CPF: 16547826880	Convênio: Hismet

GAMA GLUTAMIL TRANSFERASE - GGT

44 U/L

Método: Teste Cinético Material: Soro Coletado em: 26/03/2026 Liberado em: 26/03/2026 13:54

Valores de Referência:

Homens : 11-50 U/L

Mulheres: 7-32 U/L



Assinado Digitalmente

Dra. Julia Cristina da Silva
Biomédica
CRBM - 24963

A interpretação de qualquer teste com finalidade diagnóstica ou prognóstica depende de avaliação conjunta dos dados clínicos e da história médica do paciente.

Responsável Técnico: Bruno Bini Napoleão - CRBM 2121

Endereço: Av. General Vale,350, Bandeirantes.
Telefone:65-99295 3662

Cod.: 576659	Paciente: Marco Antonio de Sena Pereira	Sexo: Masculino	Idade: 49 (A)
Atendido em: 26/03/2026	Profissional Solicitante: Dr.(a) Rafael Correa da Costa	Cadastro de Pessoas Físicas: CPF: 16547826880	Convênio: Hismet

HEMOGLOBINA GLICADA A1c

Método: CROMATOGRAFIA LÍQUIDA - HPLC Material: EDTA/Sangue total Coletado em: 26/03/2026 Liberado em: 28/03/2026 11:48

Hb A1c	8,0 %
Hb A1a	0,9 %
Hb A1b	1,1 %
Hb F	0,9 %
Hb A1c Lábil	2,3 %
Hb A	82,7 %
Glicemia estimada média	183 mg/dL

Valores de Referência:

Normal: Menor que 5,7%

Pré-diabetes: 5,7% a 6,4%

Diabetes: Maior que 6,4%

Meta terapêutica:

Pacientes DM1 ou DM2 menor que 7,0%

Idoso Saudável menor que 7,5%

Idoso Comprometido menor que 8,5%

Criança e Adolescente menor que 7,0%

Referência: Diretriz Sociedade Brasileira de Diabetes (SBD) 2025.

Nota:

***ATENÇÃO PARA NOVOS VALORES DE REFERÊNCIA A PARTIR DE 09/05/2022**

Para o diagnóstico do diabetes valores superiores a 6,5% devem ser confirmados por repetição em nova amostra em uma segunda ocasião. O método utilizado nesta dosagem de hemoglobina é certificado pelo National Glycohemoglobin Standardization Program - USA (NGSP)

Resultado transcrito do Laboratório Diagnósticos do Brasil.



Assinado Digitalmente



Dra. Julia Cristina da Silva
Biomédica
CRBM - 24963

A interpretação de qualquer teste com finalidade diagnóstica ou prognóstica depende de avaliação conjunta dos dados clínicos e da história médica do paciente.

Responsável Técnico: Bruno Bini Napoleão - CRBM 2121

Endereço: Av. General Vale, 350, Bandeirantes.
Telefone: 65-99295 3662

Cod.: 576659	Paciente: Marco Antonio de Sena Pereira	Sexo: Masculino	Idade: 49 (A)
Atendido em: 26/03/2026	Profissional Solicitante: Dr.(a) Rafael Correa da Costa	Cadastro de Pessoas Físicas: CPF: 16547826880	Convênio: Hismet

RETICULOCITOS CONTAGEM

0,5 %

Método: Análise Físico-Química Material: PLASMA EDTA Coletado em: 26/03/2026 Liberado em: 26/03/2026 17:39

Valores de Referência:

Adulto : 0,5 a 2,7 %

Recém-Nascido: Até 10,0 %



Assinado Digitalmente


Dr. Bruno Bini Napoleão
Biomédico
CRBM - 2121

A interpretação de qualquer teste com finalidade diagnóstica ou prognóstica depende de avaliação conjunta dos dados clínicos e da história médica do paciente.

Responsável Técnico: Bruno Bini Napoleão - CRBM 2121

Endereço: Av. General Vale,350, Bandeirantes.
Telefone:65-99295 3662

Cod.: 576659	Paciente: Marco Antonio de Sena Pereira	Sexo: Masculino	Idade: 49 (A)
Atendido em: 26/03/2026	Professional Solicitante: Dr.(a) Rafael Correa da Costa	Cadastro de Pessoas Físicas: CPF: 16547826880	Convênio: Hismet

ASPARTATO AMINO TRANSFERASE - TGO **25 U/L**

Método: Teste cinético Material: Soro Coletado em: 26/03/2026 Liberado em: 26/03/2026 13:54

Valores de Referência:

Mulheres: <31 U/L

Homens: <37 U/L



Assinado Digitalmente

Dra. Julia Cristina da Silva
Biomédica
CRBM - 24963

A interpretação de qualquer teste com finalidade diagnóstica ou prognóstica depende de avaliação conjunta dos dados clínicos e da história médica do paciente.

Responsável Técnico: Bruno Bini Napoleão - CRBM 2121

Endereço: Av. General Vale,350, Bandeirantes.
Telefone:65-99295 3662

Cod.: 576659	Paciente: Marco Antonio de Sena Pereira	Sexo: Masculino	Idade: 49 (A)
Atendido em: 26/03/2026	Profissional Solicitante: Dr.(a) Rafael Correa da Costa	Cadastro de Pessoas Físicas: CPF: 16547826880	Convênio: Hismet

ALANINA AMINOTRANSFERASE - TGP

58 U/L

Método: Teste Cinético Material: Soro Coletado em: 26/03/2026 Liberado em: 26/03/2026 18:16

Resultado repetido e confirmado.

Valores de Referência:

Homens: <42 U/L

Mulheres: <32 U/L



Assinado Digitalmente

Leticia Rodrigues Souza
Biomédica
CRBM 25498

A interpretação de qualquer teste com finalidade diagnóstica ou prognóstica depende de avaliação conjunta dos dados clínicos e da história médica do paciente.

Responsável Técnico: Bruno Bini Napoleão - CRBM 2121

Endereço: Av. General Vale,350, Bandeirantes.
Telefone:65-99295 3662

Cod.: 576659	Paciente: Marco Antonio de Sena Pereira	Sexo: Masculino	Idade: 49 (A)
Atendido em: 26/03/2026	Profissional Solicitante: Dr.(a) Rafael Correa da Costa	Cadastro de Pessoas Físicas: CPF: 16547826880	Convênio: Hismet

UREIA

29 mg/dL

Método: Enzimático Material: Soro Coletado em: 26/03/2026 Liberado em: 26/03/2026 13:54

Valores de Referência:
Adultos : 15 a 45 mg/dL
Crianças: 4 a 36 mg/dL



Assinado Digitalmente

Dra. Julia Cristina da Silva
Biomédica
CRBM - 24963

A interpretação de qualquer teste com finalidade diagnóstica ou prognóstica depende de avaliação conjunta dos dados clínicos e da história médica do paciente.

Responsável Técnico: Bruno Bini Napoleão - CRBM 2121

Endereço: Av. General Vale,350, Bandeirantes.
Telefone:65-99295 3662

Cod.: 576659	Paciente: Marco Antonio de Sena Pereira	Sexo: Masculino	Idade: 49 (A)
Atendido em: 26/03/2026	Profissional Solicitante: Dr.(a) Rafael Correa da Costa	Cadastro de Pessoas Físicas: CPF: 16547826880	Convênio: Hismet

ANTIGENO PROSTATICO ESPECIFICO TOTAL - PSA **1,35 ng/mL** TOTAL

Método: QUIMIOLUMINESCÊNCIA Material: Soro Coletado em: 26/03/2026 Liberado em: 30/03/2026 09:14

Valores de Referência:

Homens:

Até 60 anos.....: Inferior a 2,50 ng/mL

Acima de 60 anos: Inferior a 4,00 ng/mL

Mulheres:

Não detectável

*limite de detecção 0,03 ng/ml

Nota: 'Resultados de PSA não devem ser utilizados de forma isolada para estabelecer ou afastar o diagnóstico de neoplasias prostáticas, sendo necessária a avaliação clínica em conjunto com toque retal, biopsia e demais exames complementares. Elevações transitórias do PSA podem ocorrer em diversas condições clínicas benignas, sendo importante nestas situações a interpretação do resultado pelo médico assistente e eventualmente a repetição do exame em nova coleta. Resultado transcrito do Laboratório Diagnósticos do Brasil.



Assinado Digitalmente



Dra. Julia Cristina da Silva
Biomédica
CRBM - 24963

A interpretação de qualquer teste com finalidade diagnóstica ou prognóstica depende de avaliação conjunta dos dados clínicos e da história médica do paciente.

Responsável Técnico: Bruno Bini Napoleão - CRBM 2121

Endereço: Av. General Vale,350, Bandeirantes.
Telefone:65-99295 3662



**ATENDIMENTO CLÍNICO
EXAME N.º 810318**

Paciente

Nome : MARCO ANTONIO DE SENA PEREIRA

CPF : 16547826880

Cargo : MOTORISTA CARRETEIRO

RG : 276008388/SP

Nascimento : 09/02/1977

AVALIAÇÃO PSICOLÓGICA

I.DESCRICÃO DE DEMANDA

A presente avaliação teve por objetivo cumprir o regimento do processo periódico com uso de uma entrevista, um teste psicométrico e o questionário SRQ 20. _____

II.PROCEDIMENTO

Para atender a demanda proposta foi realizada a aplicação do teste AC, que é considerado um teste que avalia a atenção concentrada e o formulário SRQ 20, sendo um instrumento de rastreamento psiquiátrico composto por vinte itens. _____

III.ANÁLISE

No geral obteve-se um resultado bom, obtendo percentil 90, o que representa um processo atencional médio superior, perante os sujeitos de sua mesma faixa etária e população. No questionário de rastreamento de transtornos mentais, o sujeito relatou não apresentar sintomas. Com estado mental aparentemente conservado. _____

IV.CONCLUSÃO

Em relação aos dados apresentados e analisados, mais as observações, há indícios de que o sujeito tem condições de exercer sua função. _____

V. PRAZO DE VALIDADE DA AVALIAÇÃO

Considerando que a personalidade é dinâmica e multideterminada, esta avaliação será válida para o presente momento.

Cuiabá-MT, 26 de março de 2026


Juliany Karoline S. Faccenda
Psicóloga
CRP 18/03950



Cod.: 576659	Paciente: Marco Antonio de Sena Pereira	Sexo: Masculino	Idade: 49 (A)
Atendido em: 26/03/2026	Profissional Solicitante: Dr.(a) Rafael Correa da Costa	Cadastro de Pessoas Físicas: CPF: 16547826880	Convênio: Hismet

Cultura de Urina Jato Médio com Antibiograma

Valores de referência:

Cultura: **Negativo** Negativo

Método: Cultura quantitativa cinética e/ou convencional com identificação e antibiograma automatizados
Material: URINA TUBO AC. BORICO
Coletado em: 26/03/2026

Resultado transcrito do Laboratório Álvaro.

Liberado em:30/03/2026 07:59
Por: Julia Cristina da Silva -

Dra. Julia Cristina da Silva
Biomédica
CRBM - 24963

A interpretação de qualquer teste com finalidade diagnóstica ou prognóstica depende de avaliação conjunta dos dados clínicos e da história médica do paciente.

Responsável Técnico: Bruno Bini Napoleão - CREM 2121

Endereço: Av. General Vale, 350, Bandeirantes.

Telefone: 65-99295 3662

CNES: 3055612

Cod.: 576659	Paciente: Marco Antonio de Sena Pereira	Sexo: Masculino	Idade: 49 (A)
Atendido em: 26/03/2026	Profissional Solicitante: Dr.(a) Rafael Correa da Costa	Cadastro de Pessoas Físicas: CPF: 16547826880	Convênio: Hismet

ETANOL - SORO

Inferior a 1 mg/dL

Método: CROMATOGRAFIA GASOSA Material: Soro Congelado Coletado em: 26/03/2026 Liberado em: 04/04/2026 09:23

Valores de Referência:

Inferior a 10 mg/dL: Negativo

Nota: * ATENÇÃO PARA NOVOS VALORES DE REFERÊNCIA A PARTIR DE 02/07/202

Resultado transcrito do Laboratório Diagnósticos do Brasil.



Assinado Digitalmente


Leticia Rodrigues Souza
Biomédica
CRBM 25498

A interpretação de qualquer teste com finalidade diagnóstica ou prognóstica depende de avaliação conjunta dos dados clínicos e da história médica do paciente.

Responsável Técnico: Bruno Bini Napoleão - CRBM 2121

Endereço: Av. General Vale,350, Bandeirantes.
Telefone:65-99295 3662



**EDUARDO
FERREIRA
LIMA**

OFTALMOLOGISTA
CRM/MT 7120 | RQE 5079

LAUDO OFTALMOLÓGICO

NOME: MARCO ANTONIO DE SENA PEREIRA

CPF: 165.478.268-80

ACUIDADE VISUAL (COM CORREÇÃO):

OD – 20/20

OE – 20/20

J1

BIOMICROSCOPIA

OD – NORMAL

OE – PTERIGIO

TONOMETRIA

14/14

FUNDOSCOPIA

OD – NORMAL

OE – NORMAL

CONCLUSÃO: APRESENTA BOA ACUIDADE VISUAL (20/20 EM AMBOS OLHOS). ERRO REFRACTIONAL COM BOA CORREÇÃO COM USO DE ÓCULOS.

Eduardo Ferreira Lima
Oftalmologista
CRM/MT 7120 - RQE 5079

Dr. Eduardo Ferreira Lima

(CRM/MT 7120 - RQE 5079)

Médico Oftalmologista

CUIABÁ, 27 DE MARÇO DE 2026.

☎ 65 98129.4356

✉ eduardolima.oftalmo@hotmail.com

☎ 65 3364.5077

📍 Rua Cândido Mariano, 490 - Centro Norte - Cuiabá


810318

TESTE DE ISHIHARA (cores)


Qual N° você vê na imagem ?

Nome: MARCO ANTONIO DE SEWA PEREIRA


Data: _____ / _____ / _____




8




12




29



5



6



74

Assinatura Candidato: MARCO ANTONIO DE SEWA PEREIRA

Conclusão: Você acertou todas as questões, provavelmente você não sofre de daltonismo.

Você **não** acertou todas as questões, talvez você tenha um grau de daltonismo, sugerimos uma consulta com um médico especialista.

Dr. João Batista de Almeida

Médico
CRM-MT 15709

Médico



**ATENDIMENTO CLÍNICO
EXAME N.º 810318**

Paciente

Nome : MARCO ANTONIO DE SENA PEREIRA

CPF : 16547826880

Cargo : MOTORISTA CARRETEIRO

RG : 276008388/SP

Nascimento : 09/02/1977

AVALIAÇÃO PSICOLÓGICA

DESCRIÇÃO DE DEMANDA

A presente avaliação teve por objetivo cumprir o regimento do processo periódico com uso de uma entrevista e quatro testes psicométricos. _____

PROCEDIMENTO

Para atender a demanda proposta foi realizada a aplicação do Teste Palográfico que é considerado um teste expressivo de personalidade. Teste Tem-r2, que avalia a memória de reconhecimento. Teste AC, que avalia a atenção concentrada e o Teste R1, que avalia o fator geral de inteligência em adultos. _____

ANÁLISE

No geral obteve-se um resultado dentro do esperado. Apresentou NOR muito baixo, o que revela alta regularidade na realização das atividades, sem oscilações bruscas na produção. Apresentando indícios de relacionamento interpessoal equilibrado, diplomacia, concentração, precaução, preocupação com detalhes e capacidade de análise. Em teste que avalia a Memória de Reconhecimento visual e a capacidade de identificar estímulos visualizados anteriormente, o sujeito apresentou percentil 90, superior. Em tarefa que avalia a Atenção Sustentada, a qual visa avaliar a capacidade de uma pessoa em selecionar apenas uma fonte de informação diante de vários estímulos distratores num tempo predeterminado, através da soma da marcação de estímulos alvos menos os erros e omissões cometidos, o sujeito apresentou percentil 90, o que representa um processo atencional médio superior. Em tarefa de inteligência que avalia o raciocínio lógico, o sujeito apresentou (QI 118) médio superior. Com o estado mental aparentemente conservado. _____

CONCLUSÃO

Em relação aos dados apresentados e analisados, somados às observações, há indícios de que o sujeito tem condições de exercer sua função. _____

PRAZO DE VALIDADE DA AVALIAÇÃO

Considerando que a personalidade é dinâmica e multideterminada, esta avaliação será válida para o presente momento.

Cuiabá-MT, Cuiabá-MT, 26 de março de 2026



Como validar o documento pelo ITI:
Leia o qr-code e siga as instruções na página que será aberta.



AVALIAÇÃO DOS DISTÚRBIOS DE SONO N.º 810318

CNPJ : 84300540000180 Fantasia : TRANSPORTES DALCOQUIO LTDA EM RECUPERACAO JUDICIAL
Razão Social : TRANSPORTES DALCOQUIO LTDA EM RECUPERACAO JUDICIAL
Endereço : R JOSE EUGENIO MULLER N.º 970
Complemento :
Cidade / UF : ITAJAÍ/SC CEP : 88303170

Funcionário

Nome : MARCO ANTONIO DE SENA PEREIRA Setor: GERAL
CPF : 16547826880 Cargo: MOTORISTA CARRETEIRO
RG : 276008388 / SP Nascimento: 09/02/1977 00:00:00

Parâmetro subjetivo

TESTE DE SONOLÊNCIA DE EPWORTH

Respostas apresentadas:

Sentado e lendo	1
Assistindo TV	0
Como passageiro de um trem, carro ou ônibus, andando uma hora sem parar	1
Deitado para descansar após o almoço, sem ter bebido álcool	2
Sentado calmamente após o almoço, sem ter bebido álcool	2
Se você estiver de carro, enquanto para alguns minutos no trânsito intenso	0
Sentado e conversando com alguém	0
Sentado em algum lugar público, sem atividade(sala de espera, cinema, teatro, reunião)	0
Total de pontos	6

(0 = nenhuma chance de chilar; 1 = pequena chance de chilar; 2 = Chance moderada de cochilar; 3 = alta chance de cochilar.)

Resultado apresentado :

Não possui sonolência excessiva durante o dia.

Mas lembre-se: NÃO apresentar sonolência diurna NÃO EXCLUI a possibilidade da existência de algum distúrbio do sono como apnéia do sono, insônia, parassonias, movimento periódico de pernas noturno, bruxismo do sono, etc.

Apesar de ser um sintoma frequente em pacientes com apnéia do sono, alguns pacientes com este distúrbio NÃO apresentam sonolência excessiva diurna. Nestes casos a doença pode estar causando outros sintomas como irritabilidade, prejuízo da memória e concentração, dificuldades com a ereção, além de danos "invisíveis" à saúde como hipertensão arterial, aumento do risco de infarto, AVC ou arritmias cardíacas, entre outros.

Se você ronca, ou existe a suspeita de apnéia do sono por qualquer motivo, procure um médico especialista em distúrbios do sono, ou questione o seu médico sobre esse assunto.

Dr. João Batista de Almeida
Médico
CRM-MT 15709

**** Assinado por biometria ****

Dr. João Batista de Almeida Junior
CRM-MT 15709

Dr. João Batista de Almeida
Médico
CRM-MT 15709