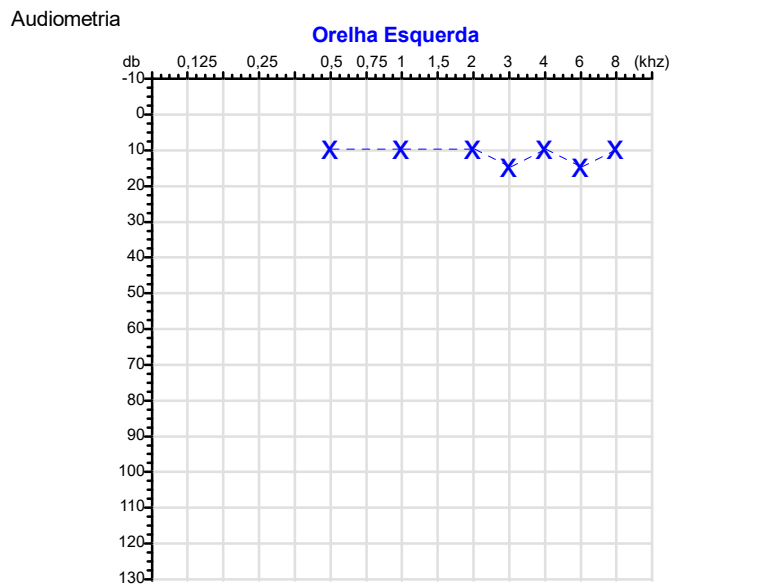
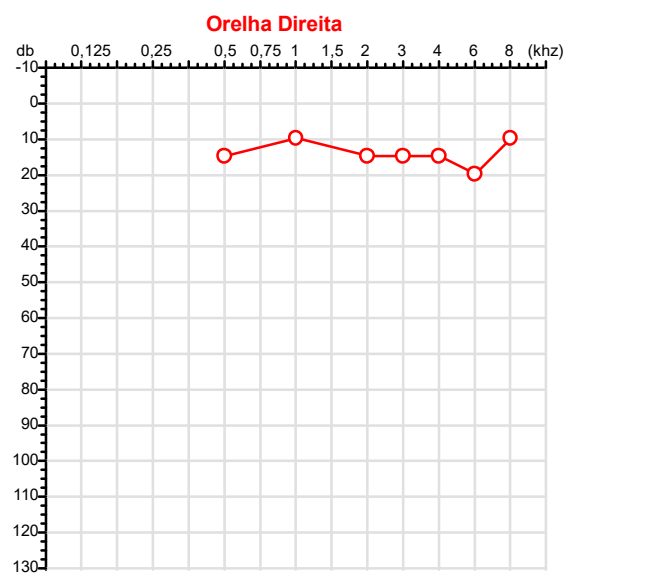


CPF :055.129.681-06	Paciente :Bruno Gabriel Oliveira da Silva Nogueira	RG :25776193/SSP PA
CNPJ : 14.627.955/0001-88	Razão :ATHENAS MARMORARIA LTDA	
Nascimento :22/03/1996	Idade : 30 anos	
Motivo :Demissional	Setor :OPERACIONAL	
Reposuo :14h	Função :ACABADOR DE MARMORE E GRANITO JUNIOR	
Data do Exame : 26/03/2026		



Aérea

Khz	0,25	0,5	1	2	3	4	6	8
OD db	NDG	15	10	15	15	15	20	10

Khz	0,25	0,5	1	2	3	4	6	8
OE db	NDG	10	10	10	15	10	15	10

Ossea

Khz	0,25	0,5	1	2	3	4	6
OD db	NDG	NDG	NDG	NDG	NDG	NDG	NDG

Khz	0,25	0,5	1	2	3	4	6
OE db	NDG	NDG	NDG	NDG	NDG	NDG	NDG

Médias Tritonais

Khz	0,5	1	2	=	3	4	6	=
OD db	15	10	15	13	15	15	20	17

Khz	0,5	1	2	=	3	4	6	=
OE db	10	10	10	10	15	10	15	13

Lauda Clínico OD
 Audição normal

Lauda Clínico OE
 Audição normal

Classificações: tipo de perda auditiva (Silman e Silvermam - 1997), grau de perda auditiva média 500khz, 1000khz e 2000khz (Lloyd e Kaplan - 1978) e configuração audiométrica (Silman e Silverman - 1997 - adaptada de Carhart, 1945 e Lloyd e Kaplan, 1978)

Classificações: tipo de perda auditiva (Silman e Silvermam - 1997), grau de perda auditiva média 500khz, 1000khz e 2000khz (Lloyd e Kaplan - 1978) e configuração audiométrica (Silman e Silverman - 1997 - adaptada de Carhart, 1945 e Lloyd e Kaplan, 1978)

Emanuel Sempio
 Fonoaudiólogo
 Audiologia Clínica e Ocupacional
 CRFa 5-5297-8

Emanuel Sempio
 Fonoaudiólogo
 CRFa 5 - 5297 - 8
 Assinatura eletrônica :93C4A8E5D25CA855460F5DBBD5B1659A
 Para validar a assinatura : <https://sistema.hismet.com.br/validacao.php>

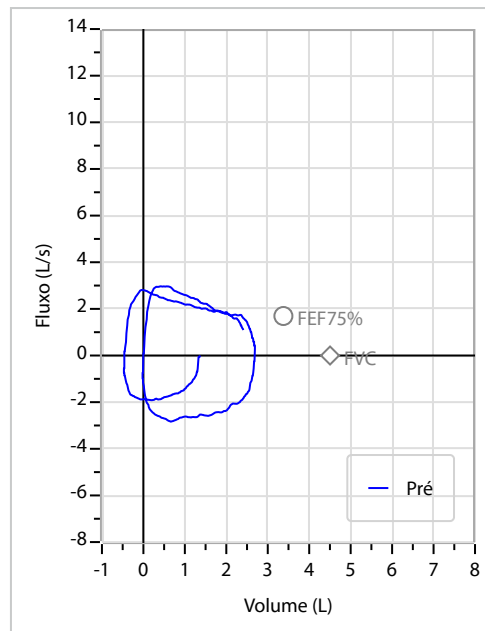
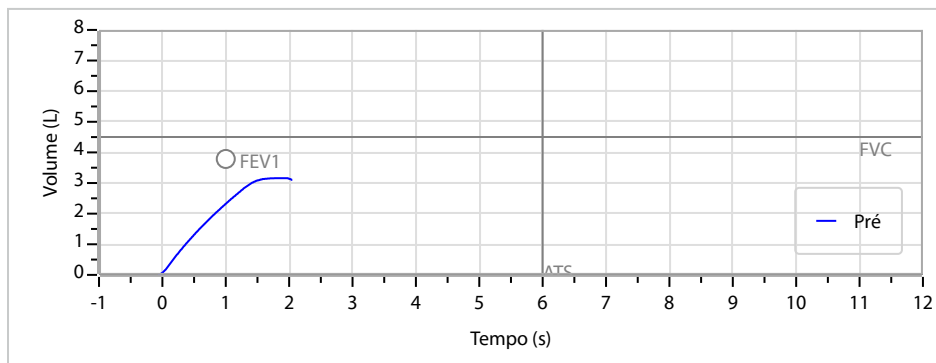
Bruno Gabriel Oliveira da Silva Nogueira
 ** Assinado por biometria **

Modelo do Audiometro :AVS500 - VIBRASOM
 Última Aferição :12/08/2025

Nome	BRUNO GABRIEL OLIVEIRA DA SILVA NOGUEIRA		ID1	810373	Sexo	Masculino	Idade	30,0	Peso (kg)	87,00	Altura (cm)	170,0		
Agrupamento	--	D.O.B.	22/03/1996	--	ID2	--	BMI (kg/m2)	30,1	Fumante	Ex-fumante	Anos de Tabag...	1	Cig/Dia	3
Técnico	--	Médico	--	--	Classe 2	--	Etnia	--	Outros/Não Especificado					

CAPACIDADE VITAL FORÇADA	Imprimir Resultado dos testes	Definir previsão	Posição do Teste
	09:37	GLI	SENTADO

	Meas.	Pred	% Pred	z score	
FVC	L	3,17	4,50	70	
FEV1	L	2,30	3,79	61	
FEV1/FVC%	%	72,3	84,3	86	
FEV1/Vcmax%	%	72,3	84,3	86	



Interpretação

O indivíduo tem uma relação FEV1/FVC% de 72,3% e um valor FVC de 3,17 L que estão abaixo do LLN. Os resultados do teste indicam uma POSSÍVEL RESTRIÇÃO

Assinatura: _____

Protocolo:2603261029059 Data:26/03/2026
Paciente:BRUNO GABRIEL OLIVEIRA DA SILVA NOGUEIRA
Nasc.:22/03/1996 RG :25776193-SSP PA CPF:05512968106
Exame :RX COLUNA LOMBO SACRA AP / PERFIL

Resultado

CORPOS VERTEBRAIS VISUALIZADOS COM MORFOLOGIA E TEXTURA HABITUAIS.
APÓFISES ESPINHOSAS, TRANSVERSAS E PEDÍCULOS SEM ANORMALIDADES.
TRANSIÇÃO LOMBOSSACRA DE ASPECTO NORMAL.
ESPAÇOS DISCAIS DENTRO DOS LIMITES DA NORMALIDADE.
ASSIMETRIA DO EIXO LONGITUDINAL DA COLUNA LOMBAR COM CONVEXIDADE à ESQUERDA



Dr. Leandro M. Colmanetti

Médico Radiologista CRM 5995 MT RQE 4585 MT

v1.0 Chave:<http://sistema.imaggi.com.br/validar.php?chave=255372621588673646087785509321>

