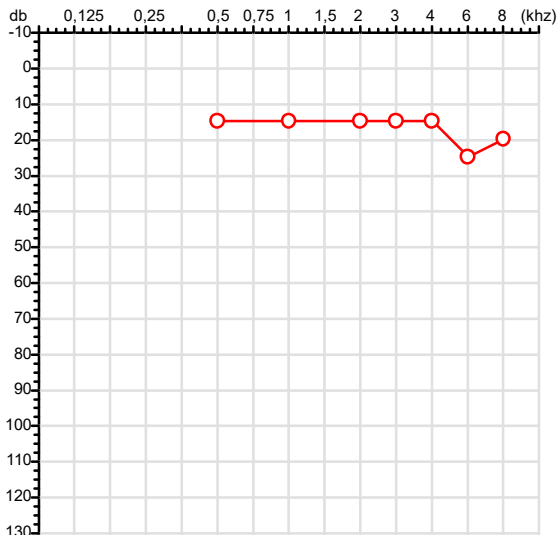


# Exame n.º :810389

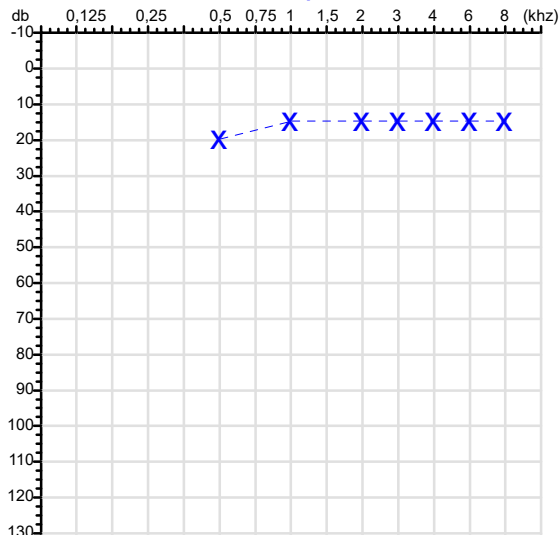
CPF :007.629.521-48      Paciente :Maria Margarete Bueno de Almeida Cruz      RG :/  
 CNPJ :05.111.062/0001-94      Razão :PANTANEIRA INDUSTRIA E COMERCIO DE CARNES E DERIVADOS LTDA  
 Nascimento :07/03/1980      Idade : 46 anos  
 Motivo :Retorno ao Trabalho      Setor :DESOSSA (EMBALAGEM PRIMARIA)  
 Repouso :14h      Função :AJUDANTE GERAL I  
 Data do Exame : 26/03/2026

### Orelha Direita



### Audiometria

### Orelha Esquerda



### Aérea

Khz	0,25	0,5	1	2	3	4	6	8
OD db	NDG	15	15	15	15	15	25	20

Khz	0,25	0,5	1	2	3	4	6	8
OE db	NDG	20	15	15	15	15	15	15

### Óssea

Khz	0,25	0,5	1	2	3	4	6
OD db	NDG	NDG	NDG	NDG	NDG	NDG	NDG

Khz	0,25	0,5	1	2	3	4	6
OE db	NDG	NDG	NDG	NDG	NDG	NDG	NDG

### Médias Tritonais

Khz	0,5	1	2	=	3	4	6	=
OD db	15	15	15	15	15	15	25	18

Khz	0,5	1	2	=	3	4	6	=
OE db	20	15	15	17	15	15	15	15

### Laudo Clínico OD


Audição normal

### Laudo Clínico OE

Audição normal

Classificações: tipo de perda auditiva (Silman e Silvermam - 1997), grau de perda auditiva média 500khz, 1000khz e 2000khz (Lloyd e Kaplan - 1978) e configuração audiométrica (Silman e Silverman - 1997 - adaptada de Carhart, 1945 e Lloyd e Kaplan, 1978)

Classificações: tipo de perda auditiva (Silman e Silvermam - 1997), grau de perda auditiva média 500khz, 1000khz e 2000khz (Lloyd e Kaplan - 1978) e configuração audiométrica (Silman e Silverman - 1997 - adaptada de Carhart, 1945 e Lloyd e Kaplan, 1978)

  
 Dr. Erick Augusto Cenedese  
 Médico  
 CRM - MT 16240  
 NIS : 14302194355

Assinatura eletrônica :14702F19EF7D23B1B44E6C05879F9D3B  
 Para validar a assinatura : <https://sistema.hismet.com.br/validacao.php>

Maria Margarete Bueno de Almeida Cruz  
 \*\* Assinado por biometria \*\*

Modelo do Audiometro :AVS500 - VIBRASOM  
 Última Aferição :12/08/2025

Cod.: 576709	Paciente: <b>Maria Margarete Bueno de Almeida Cruz</b>	Sexo: Feminino	Idade: 46 (A)
Atendido em: 26/03/2026	Profissional Solicitante: Dr.(a) Rafael Correa da Costa	Registro Geral: CPF: 007.629.521-48	Convênio: Hismet

## HEMOGRAMA

Método: Automação XNL550 Material: PLASMA EDTA Coletado em: 26/03/2026 Liberado em: 26/03/2026 17:44

### Eritrograma

Valores de Referência

Hemácias em milhões/ mm <sup>3</sup> .....:	<b>3,80</b>	3,9 a 5,0/mm <sup>3</sup>
Hemoglobina em g/dL.....:	<b>11,5</b>	11,5 a 15,5g/dL
Hematócrito em %.....:	<b>33,3</b>	35,0 a 45,0%
Vol. Glob. Média em fl.....:	<b>87,6</b>	80,0 a 96,0fl
Hem. Glob. Média em pg.....:	<b>30,3</b>	26,0 a 34,0pg
C.H. Glob. Média em g/dL.....:	<b>34,5</b>	31,0 a 36,0g/dL
RDW.....:	<b>14,4</b>	11,0 a 15,0%

### Leucograma

Leucócitos.....:	<b>6.350/mm<sup>3</sup></b>	3.500 a 10.000/mm <sup>3</sup>
Neutrófilos.....:	<b>49,0%</b>	<b>3.112/mm<sup>3</sup></b> 50 a 70 2000 a 7000
Blastos.....:	<b>0,0%</b>	<b>0/mm<sup>3</sup></b> 0 0
Promielocitos.....:	<b>0,0%</b>	<b>0/mm<sup>3</sup></b> 0 0
Mielocitos.....:	<b>0,0%</b>	<b>0/mm<sup>3</sup></b> 0 0
Metamielocitos.....:	<b>0,0%</b>	<b>0/mm<sup>3</sup></b> 0 0
Bastões.....:	<b>0,0%</b>	<b>0/mm<sup>3</sup></b> 0 a 6 0 a 600
Segmentados.....:	<b>49,0%</b>	<b>3.112/mm<sup>3</sup></b> 50 a 70 2000 a 7000
Eosinófilos.....:	<b>1,9%</b>	<b>121/mm<sup>3</sup></b> 2 a 4 80 a 600
Basófilos.....:	<b>1,6%</b>	<b>102/mm<sup>3</sup></b> 0 a 2 0 a 200
Linfócitos típicos....:	<b>36,9%</b>	<b>2.343/mm<sup>3</sup></b> 25 a 35 1000 a 3500
Linfócitos atípicos...:	<b>0,0%</b>	<b>0/mm<sup>3</sup></b> 0 0
Monócitos.....:	<b>10,6%</b>	<b>673/mm<sup>3</sup></b> 2 a 10 400 a 1000

### Plaquetas

Plaquetas.....:	<b>230.000/mm<sup>3</sup></b>	150.000 a 450.000/mm <sup>3</sup>
VPM.....:	<b>10,7/fl</b>	6,7 a 10,0
Plaquetócrito.....:	<b>0,250%</b>	0,100 a 0,500%
PDW.....:	<b>11,7</b>	15,0 a 17,9%



Assinado Digitalmente



Dr. Bruno Bini Napoleão  
Biomédico  
CRBM - 2121