



ATESTADO DE ACUIDADE VISUAL

CNPJ : 56872925191 Fantasia : JUDINEY CARVALHO DE SOUZA
Razão Social : JUDINEY CARVALHO DE SOUZA
Endereço : BR 364 KM 389 A DIR. 26 KM N.º S/N Complemento :
Cidade / UF : SANTO ANTÔNIO DO LEVERGER / MT CEP : 78180000

Funcionário

Nome : Luis Carlos Silva de Oliveira Setor: GERAL
CPF : 51328399168 Cargo: SERVICOS GERAIS DA AGROPECUARIA NIVEL 3
RG : 773689 / SSP/MT Nascimento: 07/08/1974

Ficha de Acuidade Visual

Longe

Método de avaliação : Escala Optométrica de Snellen

SEM CORREÇÃO

OD: 20/20

OE: 20/20

COM CORREÇÃO

OD: 20/10

OE: 20/10

Perto

Método de avaliação : Tabela de Jaeger

CORREÇÃO : NÃO

RESULTADO OLHO DIREITO : J1

RESULTADO OLHO ESQUERDO : J1

Teste Cromático

Visão Cromatica: NORMAL

Usa lente/óculos: Sim

Cuiabá 26 de março de 2026

Resultado: NORMAL

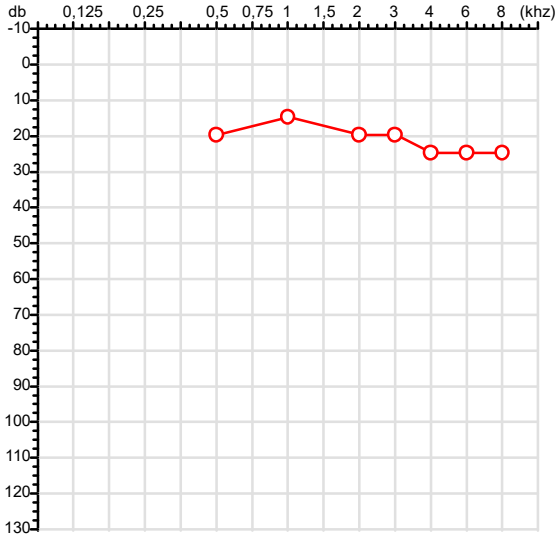
Dr^a Gabriela Nonato Dias
Médica
CRM-MT 16075

Dr^a. Gabriela Nonato Dias
CRM-MT 16075
NIS 271.18441.67-3

Autenticação Assinatura :6A8B72E40589A204CA4AF1A73CDD7024
Para validar a assinatura : <https://sistema.hismet.com.br/validacao.php>

CPF :513.283.991-68	Paciente :Luis Carlos Silva de Oliveira	RG :773689/SSP/MT
CPF :568.729.251-91	Empregador :JUDINEY CARVALHO DE SOUZA	
Nascimento :07/08/1974	Idade : 51 anos	
Motivo :Mudança de Riscos Ocupacionais	Categoria :GERAL	
Reposuo :14h	Função :SERVICOS GERAIS DA AGROPECUARIA NIVEL 3	
Data do Exame : 26/03/2026		

Orelha Direita



Aérea

Khz	0,25	0,5	1	2	3	4	6	8
OD db	NDG	20	15	20	20	25	25	25

Ossea

Khz	0,25	0,5	1	2	3	4	6
OD db	NDG	NDG	NDG	NDG	NDG	NDG	NDG

Médias Tritonais

Khz	0,5	1	2	=	3	4	6	=
OD db	20	15	20	18	20	25	25	23

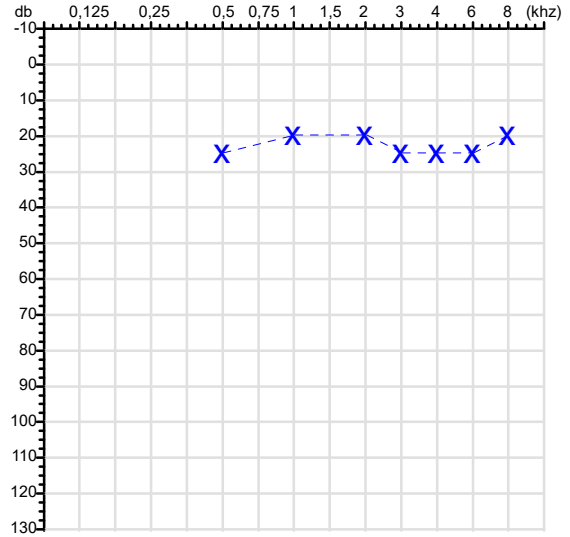
Lauda Clínico OD

Audição normal

Classificações: tipo de perda auditiva (Silman e Silvermam - 1997), grau de perda auditiva média 500khz, 1000khz e 2000khz (Lloyd e Kaplan - 1978) e configuração audiométrica (Silman e Silverman - 1997 - adaptada de Carhart, 1945 e Lloyd e Kaplan, 1978)

Audiometria

Orelha Esquerda



Khz	0,25	0,5	1	2	3	4	6	8
OE db	NDG	25	20	20	25	25	25	20

Khz	0,25	0,5	1	2	3	4	6
OE db	NDG	NDG	NDG	NDG	NDG	NDG	NDG

Khz	0,5	1	2	=	3	4	6	=
OE db	25	20	20	22	25	25	25	25

Lauda Clínico OE

Audição normal

Classificações: tipo de perda auditiva (Silman e Silvermam - 1997), grau de perda auditiva média 500khz, 1000khz e 2000khz (Lloyd e Kaplan - 1978) e configuração audiométrica (Silman e Silverman - 1997 - adaptada de Carhart, 1945 e Lloyd e Kaplan, 1978)

Emanuel Sempio
Fonoaudiólogo
Audiologia Clínica e Ocupacional
CRFa 5-5297-8

Emanuel Sempio
Fonoaudiólogo
CRFa 5 - 5297 - 8

Assinatura eletrônica :F96547D072E18AEB05AF00F3E3C21B05
Para validar a assinatura : <https://sistema.hismet.com.br/validacao.php>

Luis Carlos Silva de Oliveira
** Assinado por biometria **

Modelo do Audiometro :AVS500 - VIBRASOM
Última Aferição :12/08/2025

Cod.: 576731	Paciente: Luis Carlos Silva de Oliveira	Sexo: Masculino	Idade: 51 (A)
Atendido em: 26/03/2026	Professional Solicitante: Dr.(a) Rafael Correa da Costa	Cadastro de Pessoas Físicas: CPF: 51328399168	Convênio: Hismet

BRUCELOSE - SORO AGLUTINACAO

Não Reagente

Método: Aglutinação Material: Soro Coletado em: 26/03/2026 Liberado em: 26/03/2026 13:31

Valores de Referência:

Não reagente: Inferior a 25 UI/mL

Reagente.....: Superior ou igual a 25 UI/mL

Histórico de Resultados

Não Reagente

16/10/2023

Não Reagente

17/07/2024

Não Reagente

08/07/2025



Assinado Digitalmente

Dra. Julia Cristina da Silva
Biomédica
CRBM - 24963

A interpretação de qualquer teste com finalidade diagnóstica ou prognóstica depende de avaliação conjunta dos dados clínicos e da história médica do paciente.

Responsável Técnico: Bruno Bini Napoleão - CRBM 2121

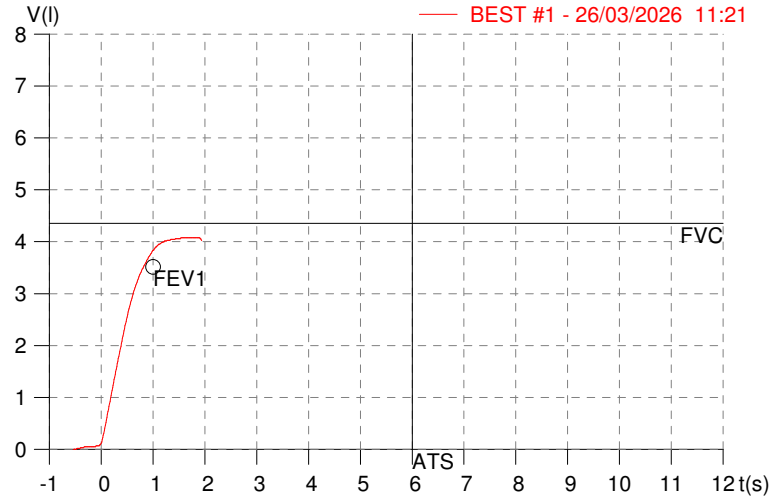
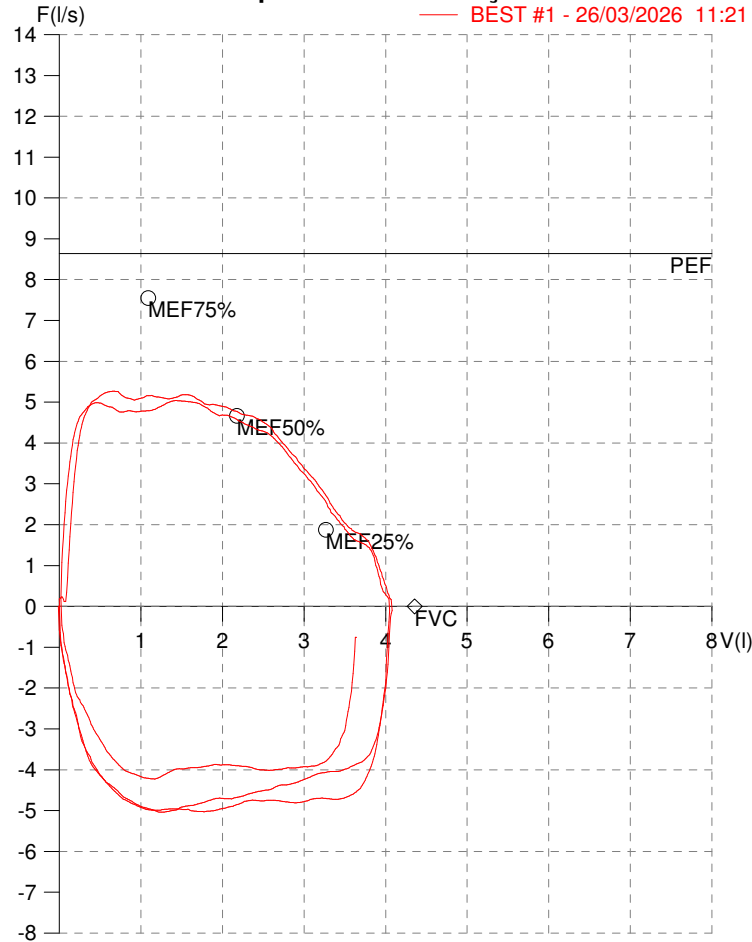
Endereço: Av. General Vale,350, Bandeirantes.
Telefone:65-99295 3662

HISMET - MEDICINA DO TRABALHO
AV. GENERAL MELLO, 227. POÇÃO. CUIABÁ MT
Tel. (65)3321-7051

ID: 810408
Primeiro Nome: LUIS CARLOS SILVA
Sobrenome: OLIVEIRA
Data: 26/03/2026

Data de nascimento: 07/08/1974
Sexo : Macho
Peso (kg): 62.0
Altura (cm): 174.0

Capacidade Vital Forçada



Parâmetro	UM	Descrição	Prev.	BEST#1	% Prev.
Best FVC	l(btps)	Melhor Capacidade Vital Forçada	4.36	4.09	94.0
FVC	l(btps)	Capacidade Vital Forçada	4.36	4.09	94.0
FEV1	l(btps)	Volume Exp Forçada em 1 seg	3.51	3.83	108.9
PEF	l/sec	Pico de Fluxo expiratório	8.64	5.27	61.0
PIF	l/sec	Pico de Fluxo Inspiratório		5.04	
FEV1/FVC%	%	FEV1 em % da FVC	78.0	93.5	119.8
FEF25-75%	l/sec	Fluxo expiratório médio forçado	3.88	4.58	118.1
MEF75%	l/sec	Fluxo Exp Máx @ 25% FVC	7.55	5.11	67.6
MEF50%	l/sec	Fluxo Exp Máx @ 50% FVC	4.66	4.88	104.7
MEF25%	l/sec	Fluxo Exp Máx @ 75% FVC	1.88	3.22	171.7
FET100%	sec	Tempo de Expiração forçada		1.5	
PEFr	l/min	Pico de Fluxo expiratório (l/min)	518.4	316.0	61.0

Diagnóstico:
Espirometria normal

Impresso 26/03/2026

Cod.: 576731	Paciente: Luis Carlos Silva de Oliveira	Sexo: Masculino	Idade: 51 (A)
Atendido em: 26/03/2026	Profissional Solicitante: Dr.(a) Rafael Correa da Costa	Cadastro de Pessoas Físicas: CPF: 51328399168	Convênio: Hismet

HEMOGRAMA

Método: Automação XNL550 Material: PLASMA EDTA Coletado em: 26/03/2026 Liberado em: 26/03/2026 14:02

Eritrograma

Valores de Referência

Hemácias em milhões/ mm ³:	5,23	4,30 a 5,70/mm ³
Hemoglobina em g/dL.....:	15,2	13,5 a 17,5g/dL
Hematócrito em %.....:	44,4	39,0 a 50,0%
Vol. Glob. Média em fl.....:	84,9	80,0 a 95,0fl
Hem. Glob. Média em pg.....:	29,1	26,0 a 34,0pg
C.H. Glob. Média em g/dL.....:	34,2	31,0 a 36,0g/dL
RDW.....:	12,2	11,0 a 15,0%

Leucograma

Leucócitos.....:	9.240/mm³	3.500 a 10.000/mm ³
Neutrófilos.....:	68,9%	6.366/mm³ 50 a 70 2000 a 7000
Blastos.....:	0,0%	0/mm³ 0 0
Promielocitos.....:	0,0%	0/mm³ 0 0
Mielocitos.....:	0,0%	0/mm³ 0 0
Metamielocitos.....:	0,0%	0/mm³ 0 0
Bastões.....:	0,0%	0/mm³ 0 a 6 0 a 600
Segmentados.....:	68,9%	6.366/mm³ 50 a 70 2000 a 7000
Eosinófilos.....:	2,3%	213/mm³ 2 a 4 80 a 600
Basófilos.....:	1,4%	129/mm³ 0 a 2 0 a 200
Linfócitos típicos.....:	21,6%	1.996/mm³ 25 a 35 1000 a 3500
Linfócitos atípicos.....:	0,0%	0/mm³ 0 0
Monócitos.....:	5,8%	536/mm³ 2 a 10 400 a 1000

Plaquetas

Plaquetas.....:	332.000/mm³	150.000 a 450.000/mm ³
VPM.....:	10,1/fl	6,7 a 10,0fl
Plaquetócrito.....:	0,340%	0,100 a 0,500%
PDW.....:	11,4	15,0 a 17,9%



Assinado Digitalmente



Dra. Julia Cristina da Silva
Biomédica
CRBM - 24963

A interpretação de qualquer teste com finalidade diagnóstica ou prognóstica depende de avaliação conjunta dos dados clínicos e da história médica do paciente.

Responsável Técnico: Bruno Bini Napoleão - CRBM 2121

Endereço: Av. General Vale,350, Bandeirantes.
Telefone:65-99295 3662

Protocolo:2603261213229

Data:26/03/2026

Paciente:LUIS CARLOS SILVA DE OLIVEIRA

Nasc.:07/08/1974 RG :773689-SSP/MT

CPF:51328399168

Exame :RX COLUNA LOMBO SACRA AP / PERFIL

Resultado

CORPOS VERTEBRAIS VISUALIZADOS COM MORFOLOGIA E TEXTURA HABITUAIS.
APÓFISES ESPINHOSAS, TRANSVERSAS E PEDÍCULOS SEM ANORMALIDADES.
TRANSIÇÃO LOMBOSSACRA DE ASPECTO NORMAL.
AUSÊNCIA DE ASSIMETRIAS EVIDENTES OU ESCOLIOSE DA COLUNA.
OSTEOFITOS MARGINAIS INCIPIENTES EM CORPOS VERTEBRAIS.
REDUÇÃO DOS ESPAÇOS DISCAIS NOS NÍVEIS L3-L4 E L4-L5, COM OSTEOFITOS MARGINAIS ADJACENTES.
DEMAIS ESPAÇOS DISCAIS DENTRO DOS LIMITES DA NORMALIDADE.
ALTERAÇÕES DEGENERATIVAS DAS INTERAPOFISÁRIAS EM L4-L5 E L5-S1.
RETIFICAÇÃO DA LORDOSE LOMBAR.
MEGAPOFISE TRANSVERSA à ESQUERDA DE L5 ARTICULADA COM O SACRO.



Dr. Leandro M. Colmanetti

Médico Radiologista CRM 5995 MT RQE 4585 MT

v1.0 Chave:<http://sistema.imaggi.com.br/validar.php?chave=260299482091655868692790628059>

