



ATESTADO DE ACUIDADE VISUAL

CNPJ : 56872925191 Fantasia : JUDINEY CARVALHO DE SOUZA
Razão Social : JUDINEY CARVALHO DE SOUZA
Endereço : BR 364 KM 389 A DIR. 26 KM N.º S/N Complemento :
Cidade / UF : SANTO ANTÔNIO DO LEVERGER / MT CEP : 78180000

Funcionário

Nome : Lindomar Alves da Guia Setor: GERAL
CPF : 04694037137 Cargo: ENCARREGADO DA PECUARIA NIVEL 1
RG : 22431705 / SSP MT Nascimento: 18/08/1989

Ficha de Acuidade Visual

Longe

Método de avaliação : Escala Optométrica de Snellen

SEM CORREÇÃO

OD: 20/10

OE: 20/10

COM CORREÇÃO

OD: /

OE: /

Perto

Método de avaliação : Tabela de Jaeger

CORREÇÃO : NÃO

RESULTADO OLHO DIREITO : J1

RESULTADO OLHO ESQUERDO : J1

Teste Cromático

Visão Cromatica: NORMAL

Usa lente/óculos: Não

Resultado: NORMAL

Cuiabá 26 de março de 2026


Dr. João Batista de Almeida
Médico
CRM-MT 15709

Dr. João Batista de Almeida Junior
CRM-MT 15709
NIS 269.85078.64-6

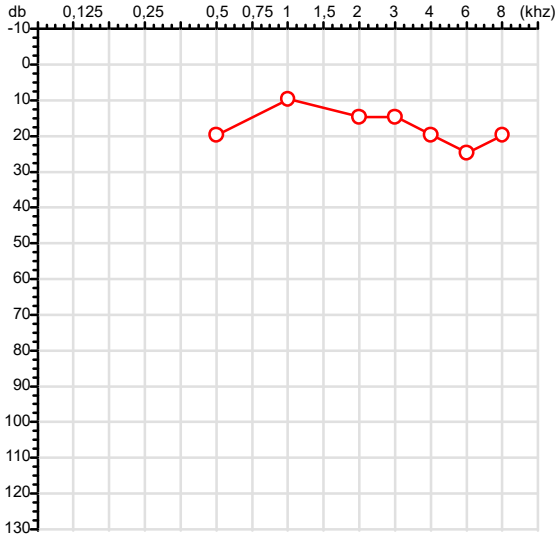
Autenticação Assintatura :E84620E305CE1C9BA74429A32796E475
Para validar a assinatura : <https://sistema.hismet.com.br/validacao.php>

Exame n.º :810412

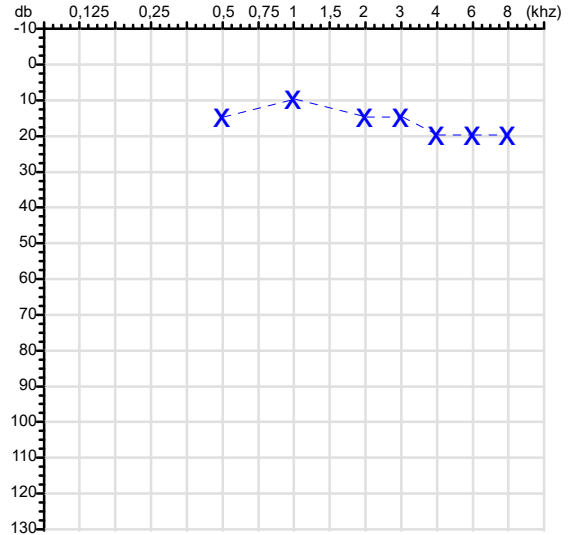
CPF :046.940.371-37 Paciente :Lindomar Alves da Guia RG :22431705/SSP MT
 CPF :568.729.251-91 Empregador :JUDINEY CARVALHO DE SOUZA
 Nascimento :18/08/1989 Idade : 36 anos
 Motivo :Mudança de Riscos Ocupacionais Sexo :GERAL
 Repouso :14h Função :ENCARREGADO DA PECUARIA NIVEL 1
 Data do Exame : 26/03/2026

Audiometria

Orelha Direita



Orelha Esquerda



Aérea

Khz	0,25	0,5	1	2	3	4	6	8
OD db	NDG	20	10	15	15	20	25	20

Khz	0,25	0,5	1	2	3	4	6	8
OE db	NDG	15	10	15	15	20	20	20

Ossea

Khz	0,25	0,5	1	2	3	4	6
OD db	NDG	NDG	NDG	NDG	NDG	NDG	NDG

Khz	0,25	0,5	1	2	3	4	6
OE db	NDG	NDG	NDG	NDG	NDG	NDG	NDG

Médias Tritonais

Khz	0,5	1	2	=	3	4	6	=
OD db	20	10	15	15	15	20	25	20

Khz	0,5	1	2	=	3	4	6	=
OE db	15	10	15	13	15	20	20	18

Lauda Clínico OD

Audição normal

Lauda Clínico OE

Audição normal

Classificações: tipo de perda auditiva (Silman e Silvermam - 1997), grau de perda auditiva média 500khz, 1000khz e 2000khz (Lloyd e Kaplan - 1978) e configuração audiométrica (Silman e Silverman - 1997 - adaptada de Carhart, 1945 e Lloyd e Kaplan, 1978)

Classificações: tipo de perda auditiva (Silman e Silvermam - 1997), grau de perda auditiva média 500khz, 1000khz e 2000khz (Lloyd e Kaplan - 1978) e configuração audiométrica (Silman e Silverman - 1997 - adaptada de Carhart, 1945 e Lloyd e Kaplan, 1978)

Emanuel Sempio
 Fonoaudiólogo
 Audiologia Clínica e Ocupacional
 CRFa 5-5297-8

Emanuel Sempio
 Fonoaudiólogo
 CRFa 5 - 5297 - 8

Assinatura eletrônica :6B2A0AA87026E444BD44F6EA4661490E
 Para validar a assinatura : <https://sistema.hismet.com.br/validacao.php>

Lindomar Alves da Guia

** Assinado por biometria **

Modelo do Audiometro :AVS500 - VIBRASOM
 Última Aferição :12/08/2025



**ATENDIMENTO CLÍNICO
EXAME N.º 810412**

Paciente

Nome : LINDOMAR ALVES DA GUIA

CPF : 04694037137

Cargo : ENCARREGADO DA PECUARIA NIVEL 1

RG : 22431705/SSP MT

Nascimento : 18/08/1989

AVALIAÇÃO PSICOLÓGICA

I.DESCRICÃO DE DEMANDA

A presente avaliação teve por objetivo cumprir o regimento de mudança de riscos ocupacionais com uso de uma entrevista, um teste psicométrico e o questionário SRQ 20. _____

II.PROCEDIMENTO

Para atender a demanda proposta foi realizada a aplicação do teste AC, que é considerado um teste que avalia a atenção concentrada e o formulário SRQ 20, sendo um instrumento de rastreamento psiquiátrico composto por vinte itens. _____

III.ANÁLISE

No geral obteve-se um resultado moderadamente abaixo do esperado, o que representa um processo atencional limítrofe, perante os sujeitos de sua mesma faixa etária e população, porém com estado mental aparentemente conservado. No questionário de rastreamento de transtornos mentais, o sujeito relatou não apresentar sintomas. _____

IV.CONCLUSÃO

Em relação aos dados apresentados e analisados, mais as observações, há indícios de que o sujeito tem condições de exercer sua função. _____

V. PRAZO DE VALIDADE DA AVALIAÇÃO

Considerando que a personalidade é dinâmica e multideterminada, esta avaliação será válida para o presente momento.

Cuiabá-MT, 26 de março de 2026



Como validar o documento pelo ITI:
Leia o qr-code e siga as instruções na página que será aberta.



Cod.: 576729	Paciente: Lindomar Alves da Guia	Sexo: Masculino	Idade: 36 (A)
Atendido em: 26/03/2026	Profissional Solicitante: Dr.(a) Rafael Correa da Costa	Cadastro de Pessoas Físicas: CPF: 04694037137	Convênio: Hismet

BRUCELOSE - SORO AGLUTINACAO

Não Reagente

Método: Aglutinação Material: Soro Coletado em: 26/03/2026 Liberado em: 26/03/2026 13:31

Valores de Referência:

Não reagente: Inferior a 25 UI/mL

Reagente.....: Superior ou igual a 25 UI/mL

Histórico de Resultados

Não Reagente

17/07/2024

Não Reagente

08/07/2025



Assinado Digitalmente

Dra. Julia Cristina da Silva
Biomédica
CRBM - 24963

A interpretação de qualquer teste com finalidade diagnóstica ou prognóstica depende de avaliação conjunta dos dados clínicos e da história médica do paciente.

Responsável Técnico: Bruno Bini Napoleão - CRBM 2121

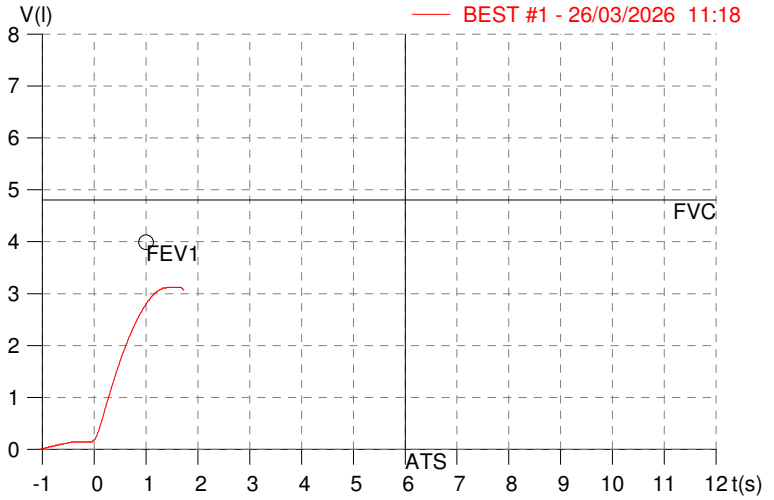
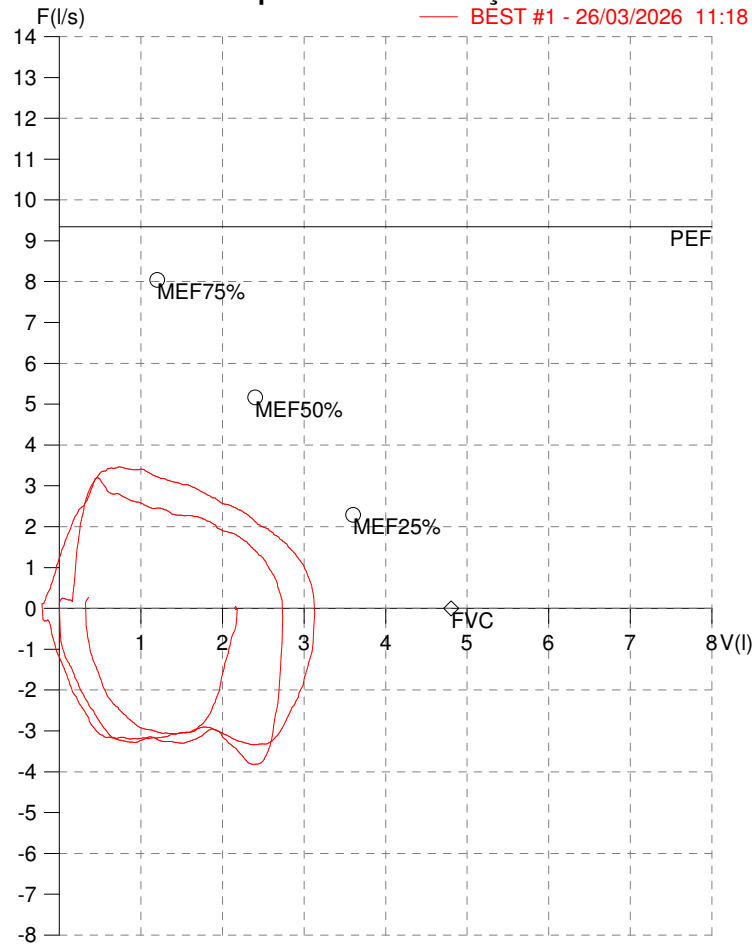
Endereço: Av. General Vale,350, Bandeirantes.
Telefone:65-99295 3662

HISMET - MEDICINA DO TRABALHO
AV. GENERAL MELLO, 227. POÇÃO. CUIABÁ MT
Tel. (65)3321-7051

ID: 810412
Primeiro Nome: LINDOMAR ALVES
Sobrenome: GUIA
Data: 26/03/2026

Data de nascimento: 18/08/1989
Sexo : Macho
Peso (kg): 59.0
Altura (cm): 175.0

Capacidade Vital Forçada



Parâmetro	UM	Descrição	Prev.	BEST#1	% Prev.
Best FVC	l(btps)	Melhor Capacidade Vital Forçada	4.80	3.14	65.4
FVC	l(btps)	Capacidade Vital Forçada	4.80	3.14	65.4
FEV1	l(btps)	Volume Exp Forçada em 1 seg	3.99	2.78	69.7
PEF	l/sec	Pico de Fluxo expiratório	9.35	3.47	37.1
PIF	l/sec	Pico de Fluxo Inspiratório		3.34	
FEV1/FVC%	%	FEV1 em % da FVC	80.7	88.5	109.7
FEF25-75%	l/sec	Fluxo expiratório médio forçado	4.55	2.89	63.6
MEF75%	l/sec	Fluxo Exp Máx @ 25% FVC	8.04	3.45	42.9
MEF50%	l/sec	Fluxo Exp Máx @ 50% FVC	5.17	3.03	58.6
MEF25%	l/sec	Fluxo Exp Máx @ 75% FVC	2.29	2.26	98.5
FET100%	sec	Tempo de Expiração forçada		1.4	
PEFr	l/min	Pico de Fluxo expiratório (l/min)	560.8	208.0	37.1

Diagnóstico:
Anormalidade Moderado

Impresso 26/03/2026

Cod.: 576729	Paciente: Lindomar Alves da Guia	Sexo: Masculino	Idade: 36 (A)
Atendido em: 26/03/2026	Profissional Solicitante: Dr.(a) Rafael Correa da Costa	Cadastro de Pessoas Físicas: CPF: 04694037137	Convênio: Hismet

HEMOGRAMA

Método: Automação XNL550 Material: PLASMA EDTA Coletado em: 26/03/2026 Liberado em: 26/03/2026 14:06

Eritrograma

		Valores de Referência
Hemácias em milhões/ mm ³:	5,66	4,30 a 5,70/mm ³
Hemoglobina em g/dL.....:	14,7	13,5 a 17,5g/dL
Hematócrito em %.....:	41,6	39,0 a 50,0%
Vol. Glob. Média em fl.....:	73,5	80,0 a 95,0fl
Hem. Glob. Média em pg.....:	26,0	26,0 a 34,0pg
C.H. Glob. Média em g/dL.....:	35,3	31,0 a 36,0g/dL
RDW.....:	13,1	11,0 a 15,0%

Leucograma

Leucócitos.....:	7.450/mm³		3.500 a 10.000/mm ³
Neutrófilos.....:	78,0%	5.811/mm³	50 a 70 2000 a 7000
Blastos.....:	0,0%	0/mm³	0 0
Promielocitos.....:	0,0%	0/mm³	0 0
Mielocitos.....:	0,0%	0/mm³	0 0
Metamielocitos.....:	0,0%	0/mm³	0 0
Bastões.....:	0,0%	0/mm³	0 a 6 0 a 600
Segmentados.....:	78,0%	5.811/mm³	50 a 70 2000 a 7000
Eosinófilos.....:	3,4%	253/mm³	2 a 4 80 a 600
Basófilos.....:	0,7%	52/mm³	0 a 2 0 a 200
Linfócitos típicos.....:	12,5%	931/mm³	25 a 35 1000 a 3500
Linfócitos atípicos...:	0,0%	0/mm³	0 0
Monócitos.....:	5,4%	402/mm³	2 a 10 400 a 1000

Plaquetas

Plaquetas.....:	197.000/mm³	150.000 a 450.000/mm ³
VPM.....:	10,2/fl	6,7 a 10,0fl
Plaquetócrito.....:	0,200%	0,100 a 0,500%
PDW.....:	13,2	15,0 a 17,9%



Assinado Digitalmente



Dra. Julia Cristina da Silva
Biomédica
CRBM - 24963

A interpretação de qualquer teste com finalidade diagnóstica ou prognóstica depende de avaliação conjunta dos dados clínicos e da história médica do paciente.

Responsável Técnico: Bruno Bini Napoleão - CRBM 2121

Endereço: Av. General Vale,350, Bandeirantes.
Telefone:65-99295 3662

Protocolo:2603261226269

Data:26/03/2026

Paciente:LINDOMAR ALVES DA GUIA

Nasc.:18/08/1989 RG :22431705-SSP MT

CPF:04694037137

Exame :RX COLUNA LOMBO SACRA AP / PERFIL

Resultado

CORPOS VERTEBRAIS VISUALIZADOS COM MORFOLOGIA E TEXTURA HABITUAIS.
APÓFISES ESPINHOSAS, TRANSVERSAS E PEDÍCULOS SEM ANORMALIDADES.
ESPAÇOS DISCAIS DENTRO DOS LIMITES DA NORMALIDADE.
AUSÊNCIA DE ASSIMETRIAS EVIDENTES OU ESCOLIOSE DA COLUNA.
LINHA DE PESO PROJETADO ANTERIOR A BASE DO SACRO.
FOI CONSIDERADO ARCOS COSTAIS HIPOPLÁSICOS EM T12.
PRESENÇA DE QUATRO VÉRTEBRAS COM CARACTERÍSTICAS LOMBARES.



Dr. Leandro M. Colmanetti

Médico Radiologista CRM 5995 MT RQE 4585 MT

v1.0 Chave:<http://sistema.imaggi.com.br/validar.php?chave=457753968978272258096108052365>

