



ATESTADO DE ACUIDADE VISUAL

CNPJ : 37457942000103 Fantasia : TRAEL TRANSFORMADORES ELETRICOS
Razão Social : TRAEL TRANSFORMADORES ELETRICOS LTDA
Endereço : RUA N N.º 244 Complemento : QUADRA 17
Cidade / UF : CUIABÁ / MT CEP : 78098400

Funcionário

Nome : Gabriel Henrique Tomas de Siqueira Setor: MEDIA FORCA - SOLDA - MEDIA FORCA
CPF : 04696162109 Cargo: AUXILIAR DE PRODUCAO
RG : / Nascimento: 03/01/1996

Ficha de Acuidade Visual

Longe

Método de avaliação : Escala Optométrica de Snellen

SEM CORREÇÃO

OD: 20/20

OE: 20/20

COM CORREÇÃO

OD: /

OE: /

Perto

Método de avaliação : Tabela de Jaeger

CORREÇÃO : NÃO

RESULTADO OLHO DIREITO : J1

RESULTADO OLHO ESQUERDO : J1

Teste Cromático

Visão Cromatica: NORMAL

Usa lente/óculos: Não

Cuiabá 26 de março de 2026

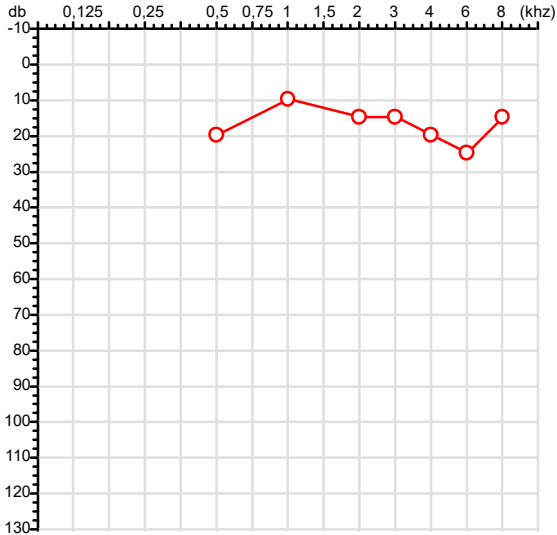
Resultado: NORMAL

Dr^a Gabriela Nonato Dias
Médica
CRM-MT 16075

Dr^a. Gabriela Nonato Dias
CRM-MT 16075
NIS 271.18441.67-3

Autenticação Assinatura :306EA99D8612D6925A3D681FF6A65E0B
Para validar a assinatura : <https://sistema.hismet.com.br/validacao.php>

CPF :046.961.621-09	Paciente :Gabriel Henrique Tomas de Siqueira	RG :/
CNPJ :37.457.942/0001-03	Razão :TRAEI TRANSFORMADORES ELETRICOS LTDA	
Nascimento :03/01/1996	Idade : 30 anos	
Motivo :Demissional	Setor :MEDIA FORCA - SOLDA - MEDIA FORCA	
Reposo :14h	Função :AUXILIAR DE PRODUCAO	
Data do Exame : 26/03/2026		

Orelha Direita

Aérea

Khz	0,25	0,5	1	2	3	4	6	8
OD db	NDG	20	10	15	15	20	25	15

Ossea

Khz	0,25	0,5	1	2	3	4	6
OD db	NDG	NDG	NDG	NDG	NDG	NDG	NDG

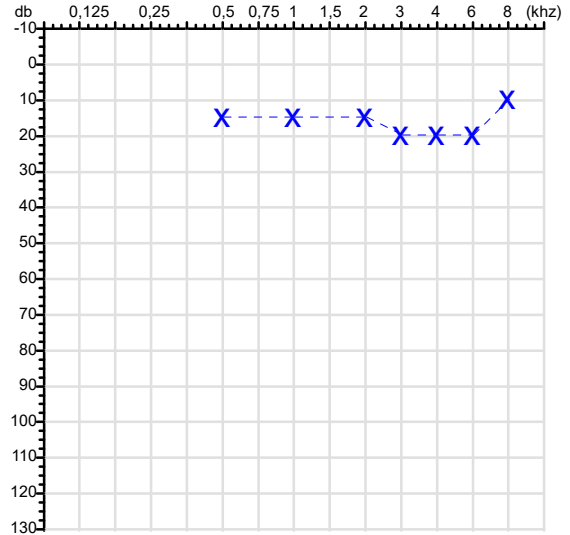
Médias Tritonais

Khz	0,5	1	2	=	3	4	6	=
OD db	20	10	15	15	15	20	25	20

Laudo Clínico OD

Audição normal

Classificações: tipo de perda auditiva (Silman e Silvermam - 1997), grau de perda auditiva média 500khz, 1000khz e 2000khz (Lloyd e Kaplan - 1978) e configuração audiométrica (Silman e Silverman - 1997 - adaptada de Carhart, 1945 e Lloyd e Kaplan, 1978)

Audiometria
Orelha Esquerda


Khz	0,25	0,5	1	2	3	4	6	8
OE db	NDG	15	15	15	20	20	20	10

Khz	0,25	0,5	1	2	3	4	6
OE db	NDG	NDG	NDG	NDG	NDG	NDG	NDG

Khz	0,5	1	2	=	3	4	6	=
OE db	15	15	15	15	20	20	20	20

Laudo Clínico OE

Audição normal

Classificações: tipo de perda auditiva (Silman e Silvermam - 1997), grau de perda auditiva média 500khz, 1000khz e 2000khz (Lloyd e Kaplan - 1978) e configuração audiométrica (Silman e Silverman - 1997 - adaptada de Carhart, 1945 e Lloyd e Kaplan, 1978)

Emanuel Sempio
Fonoaudiólogo
Audiologia Clínica e Ocupacional
CRFa 5-5297-8

Emanuel Sempio
Fonoaudiólogo
CRFa 5 - 5297 - 8

Assinatura eletrônica :D1C34AAE67ED0E0F92A122DCB76CBDA2
Para validar a assinatura : <https://sistema.hismet.com.br/validacao.php>

Gabriel Henrique Tomas de Siqueira
** Assinado por biometria **

Modelo do Audiometro :AVS500 - VIBRASOM
Última Aferição :12/08/2025



Cod.: 576743	Paciente: Gabriel Henrique Tomas de Siqueira	Sexo: Masculino	Idade: 30 (A)
Atendido em: 26/03/2026	Profissional Solicitante: Dr.(a) Rafael Correa da Costa	Registro Geral: 22199209 CPF: 046.961.621-09	Convênio: Hismet

CHUMBO - URINA**1,1** ug/L

Método: ESPECTROMETRIA DE MASSAS COM PLASMA INDUTIVAMENTE ACOPLADO - ICP/MS Material: Urina pré-jornada de trabalho Coletado em: 26/03/2026 Liberado em: 31/03/2026 07:51

Valores de Referência:

*A NR-7 não estabelece valores de IBE/EE para início de Jornada.

"Metodologia desenvolvida e validada in house seguindo protocolos de validação nacionais e internacionais."

Nota: *ATENÇÃO PARA NOVOS VALORES DE REFERÊNCIA A PARTIR DE 02/06/202

Resultado transcrito do Laboratório Diagnósticos do Brasil.

Dra. Julia Cristina da Silva
Biomédica
CRBM - 24963

A interpretação de qualquer teste com finalidade diagnóstica ou prognóstica depende de avaliação conjunta dos dados clínicos e da história médica do paciente.

Responsável Técnico: Bruno Bini Napoleão - CREM 2121

Endereço: Av. General Vale, 350, Bandeirantes.

Telefone: 65-99295 3662

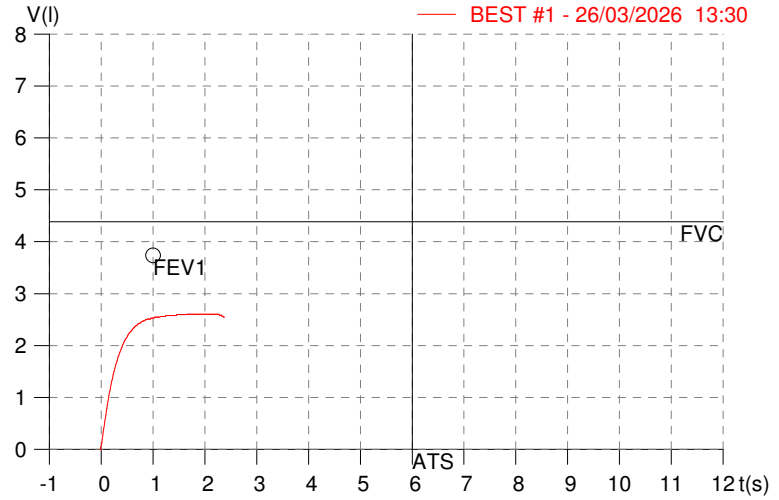
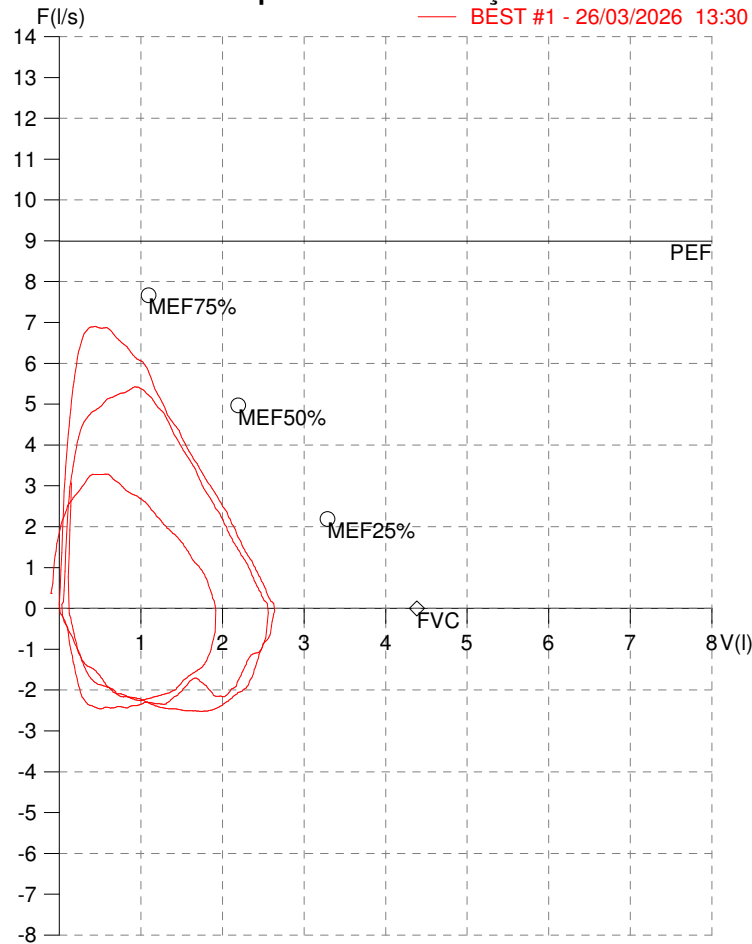
CNES: 3055612

HISMET - MEDICINA DO TRABALHO
AV. GENERAL MELLO, 227. POÇÃO. CUIABÁ MT
Tel. (65)3321-7051

ID: 810432
Primeiro Nome: Gabriel Henrique
Sobrenome: TOMAS
Data: 26/03/2026

Data de nascimento: 03/01/1996
Sexo : Macho
Peso (kg): 78.0
Altura (cm): 165.0

Capacidade Vital Forçada



Parâmetro	UM	Descrição	Prev.	BEST#1	% Prev.
Best FVC	l(btps)	Melhor Capacidade Vital Forçada	4.38	2.65	60.4
FVC	l(btps)	Capacidade Vital Forçada	4.38	2.65	60.4
FEV1	l(btps)	Volume Exp Forçada em 1 seg	3.73	2.58	69.0
PEF	l/sec	Pico de Fluxo expiratório	8.99	6.91	76.8
PIF	l/sec	Pico de Fluxo Inspiratório		2.52	
FEV1/FVC%	%	FEV1 em % da FVC	81.8	97.2	118.8
FEF25-75%	l/sec	Fluxo expiratório médio forçado	4.61	4.39	95.1
MEF75%	l/sec	Fluxo Exp Máx @ 25% FVC	7.67	6.63	86.4
MEF50%	l/sec	Fluxo Exp Máx @ 50% FVC	4.97	4.72	95.0
MEF25%	l/sec	Fluxo Exp Máx @ 75% FVC	2.19	2.56	116.9
FET100%	sec	Tempo de Expiração forçada		1.7	
PEFr	l/min	Pico de Fluxo expiratório (l/min)	539.5	414.4	76.8

Diagnóstico:
Anormalidade Moderado

Impresso 26/03/2026



Cod.: 576743	Paciente: Gabriel Henrique Tomas de Siqueira	Sexo: Masculino	Idade: 30 (A)
Atendido em: 26/03/2026	Profissional Solicitante: Dr.(a) Rafael Correa da Costa	Registro Geral: 22199209 CPF: 046.961.621-09	Convênio: Hismet

CHUMBO - URINA**1,1** ug/L

Método: ESPECTROMETRIA DE MASSAS COM PLASMA INDUTIVAMENTE ACOPLADO - ICP/MS Material: Urina pré-jornada de trabalho Coletado em: 26/03/2026 Liberado em: 31/03/2026 07:51

Valores de Referência:

*A NR-7 não estabelece valores de IBE/EE para início de Jornada.

"Metodologia desenvolvida e validada in house seguindo protocolos de validação nacionais e internacionais."

Nota: *ATENÇÃO PARA NOVOS VALORES DE REFERÊNCIA A PARTIR DE 02/06/202

Resultado transcrito do Laboratório Diagnósticos do Brasil.

Dra. Julia Cristina da Silva
Biomédica
CRBM - 24963

A interpretação de qualquer teste com finalidade diagnóstica ou prognóstica depende de avaliação conjunta dos dados clínicos e da história médica do paciente.

Responsável Técnico: Bruno Bini Napoleão - CREM 2121

Endereço: Av. General Vale, 350, Bandeirantes.

Telefone: 65-99295 3662

CNES: 3055612

Protocolo:2603261528569

Data:26/03/2026

Paciente:Gabriel Henrique Tomas de Siqueira

Nasc.:03/01/1996 RG :-

CPF:04696162109

Exame :RX COLUNA LOMBO SACRA AP / PERFIL

Resultado

CORPOS VERTEBRAIS VISUALIZADOS COM MORFOLOGIA E TEXTURA HABITUAIS.
APÓFISES ESPINHOSAS, TRANSVERSAS E PEDÍCULOS SEM ANORMALIDADES.
TRANSIÇÃO LOMBOSSACRA DE ASPECTO NORMAL.
ESPAÇOS DISCAIS DENTRO DOS LIMITES DA NORMALIDADE.
AUSÊNCIA DE ASSIMETRIAS EVIDENTES OU ESCOLIOSE DA COLUNA.
OSTEOFITOS MARGINAIS INCIPIENTES EM CORPOS VERTEBRAIS.
LINHA DE PESO PROJETADO ANTERIOR A BASE DO SACRO.



Dr. Leandro M. Colmanetti

Médico Radiologista CRM 5995 MT RQE 4585 MT

v1.0 Chave:<http://sistema.imaggi.com.br/validar.php?chave=785718703520314439042743807962>



Protocolo:2603261524549

Data:26/03/2026

Paciente:Gabriel Henrique Tomas de Siqueira

Nasc.:03/01/1996 RG :-

CPF:04696162109

Exame :RX TORAX PA

Resultado

OSSOS COM MORFOLOGIA E TEXTURA NORMAIS.
MEDIASTINO CENTRADO E SEM MASSAS VISÍVEIS NA SUA TOPOGRAFIA.
HILOS E TRAMA VASCULAR PULMONAR DE ASPECTO HABITUAL.
CAMPOS PLEUROPULMONARES COM TRANSPARÊNCIA SATISFATÓRIA.
CÚPULAS DIAFRAGMÁTICAS DE CONTORNOS NÍTIDOS E SEIOS COSTOFRÊNICOS LIVRES.
ÁREA CARDÍACA NOS LIMITES DA NORMALIDADE.



Dr. Leandro M. Colmanetti

Médico Radiologista CRM 5995 MT RQE 4585 MT

v1.0 Chave:<http://sistema.imaggi.com.br/validar.php?chave=041609293532604350341552180691>

