



## ATESTADO DE ACUIDADE VISUAL

CNPJ : 39904147000141 Fantasia : CONSORCIO JOTA ELE / MBM  
Razão Social : CONSORCIO JOTA ELE / MBM  
Endereço : AV SAO SEBASTIAO N.º 3567 Complemento : QUARTEL COWORKING  
Cidade / UF : CUIABÁ / MT CEP : 78045000

### Funcionário

Nome : Reginaldo de Araujo Silva Setor: OPERACIONAL - REVESTIMENTO  
CPF : 60223791300 Cargo: AZULEJISTA III  
RG : / Nascimento: 06/01/1991

### Ficha de Acuidade Visual

#### Longe

Método de avaliação : Escala Optométrica de Snellen

##### SEM CORREÇÃO

OD: 20/20

OE: 20/20

##### COM CORREÇÃO

OD: /

OE: /

#### Perto

Método de avaliação : Tabela de Jaeger

CORREÇÃO : NÃO

RESULTADO OLHO DIREITO : J1

RESULTADO OLHO ESQUERDO : J1

#### Teste Cromático

Visão Cromatica: NORMAL

Usa lente/óculos: Não

Cuiabá 27 de março de 2026

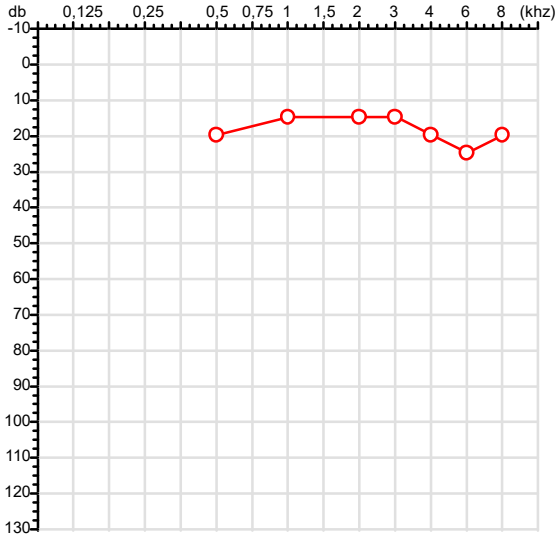
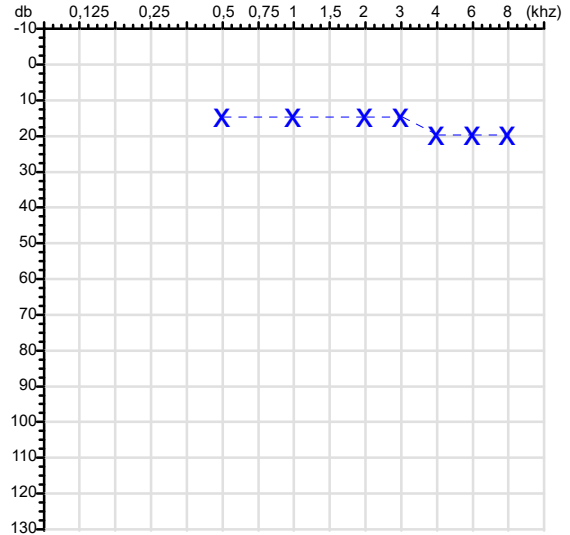
Resultado: NORMAL

Dr<sup>a</sup> Gabriela Nonato Dias  
Médica  
CRM-MT 16075

Dr<sup>a</sup>. Gabriela Nonato Dias  
CRM-MT 16075  
NIS 271.18441.67-3

Autenticação Assinatura :CC58335DC861E0CAA32AE8FB57199F0E  
Para validar a assinatura : <https://sistema.hismet.com.br/validacao.php>

CPF :602.237.913-00	Paciente :REGINALDO DE ARAUJO SILVA	RG :/
CNPJ :39.904.147/0001-41	Razão :CONSORCIO JOTA ELE / MBM	
Nascimento :06/01/1991	Idade : 35 anos	
Motivo :Periódico	Setor :OPERACIONAL - REVESTIMENTO	
Reposuo :14h	Função :AZULEJISTA III	
Data do Exame : 27/03/2026		

**Orelha Direita**

**Audiometria**
**Orelha Esquerda**

**Aérea**

Khz	0,25	0,5	1	2	3	4	6	8
OD db	NDG	20	15	15	15	20	25	20

**Ossea**

Khz	0,25	0,5	1	2	3	4	6
OD db	NDG	NDG	NDG	NDG	NDG	NDG	NDG

**Médias Tritonais**

Khz	0,5	1	2	=	3	4	6	=
OD db	20	15	15	17	15	20	25	20

**Lauda Clínico OD**

Audição normal

Classificações: tipo de perda auditiva (Silman e Silvermam - 1997), grau de perda auditiva média 500khz, 1000khz e 2000khz (Lloyd e Kaplan - 1978) e configuração audiométrica (Silman e Silverman - 1997 - adaptada de Carhart, 1945 e Lloyd e Kaplan, 1978)

Khz	0,25	0,5	1	2	3	4	6	8
OE db	NDG	15	15	15	15	20	20	20

Khz	0,25	0,5	1	2	3	4	6
OE db	NDG	NDG	NDG	NDG	NDG	NDG	NDG

Khz	0,5	1	2	=	3	4	6	=
OE db	15	15	15	15	15	20	20	18

**Lauda Clínico OE**

Audição normal

Classificações: tipo de perda auditiva (Silman e Silvermam - 1997), grau de perda auditiva média 500khz, 1000khz e 2000khz (Lloyd e Kaplan - 1978) e configuração audiométrica (Silman e Silverman - 1997 - adaptada de Carhart, 1945 e Lloyd e Kaplan, 1978)

*Emanuel Sempio*  
Fonoaudiólogo  
Audiologia Clínica e Ocupacional  
CRFa 5-5297-8

Emanuel Sempio  
Fonoaudiólogo  
CRFa 5 - 5297 - 8

Assinatura eletrônica :DBE02888984E955010888A5869715CEB

Para validar a assinatura : <https://sistema.hismet.com.br/validacao.php>

*Reginaldo de Araujo Silva*

\*\* Assinado por biometria \*\*

Modelo do Audiometro :AVS500 - VIBRASOM

Última Aferição :12/08/2025



**ATENDIMENTO CLÍNICO  
EXAME N.º 810579**

**Paciente**

Nome : REGINALDO DE ARAUJO SILVA

CPF : 60223791300

RG : /

Cargo : AZULEJISTA III

Nascimento : 06/01/1991

**AVALIAÇÃO PSICOLÓGICA**

**I.DESCRICÃO DE DEMANDA**

A presente avaliação teve por objetivo cumprir o regimento do processo periódico com uso de uma entrevista, um teste psicométrico e o questionário SRQ 20. \_\_\_\_\_

**II.PROCEDIMENTO**

Para atender a demanda proposta foi realizada a aplicação do teste AC, que é considerado um teste que avalia a atenção concentrada e o formulário SRQ 20, sendo um instrumento de rastreamento psiquiátrico composto por vinte itens. \_\_\_\_\_

**III.ANÁLISE**

No geral obteve-se um resultado bom, obtendo percentil 20, o que representa um processo atencional médio inferior, perante os sujeitos de sua mesma faixa etária e população. No questionário de rastreamento de transtornos mentais, o sujeito relatou não apresentar sintomas. Com estado mental aparentemente conservado. \_\_\_\_\_

**IV.CONCLUSÃO**

Em relação aos dados apresentados e analisados, mais as observações, há indícios de que o sujeito tem condições de exercer sua função. \_\_\_\_\_

**V. PRAZO DE VALIDADE DA AVALIAÇÃO**

Considerando que a personalidade é dinâmica e multideterminada, esta avaliação será válida para o presente momento.

Cuiabá-MT, 27 de março de 2026



Como validar o documento pelo ITI:  
Leia o qr-code e siga as instruções na página que será aberta.



Protocolo:26032710011546

Data:27/03/2026

Paciente:REGINALDO DE ARAUJO SILVA

Nasc.:06/01/1991 RG :-

CPF:60223791300

Exame :ELETROCARDIOGRAMA ECG

### Resultado

FC = 53BPM (VARIA DE DE 50 A 100BPM, DE ACORDO COM AS ÚLTIMAS DIRETRIZES DE ECG DA SBC).

P-R = 0,12S (NORMAL = 0,10 A 0,20S), P SINUSAL (ONDA P SINUSAL SE POSITIVA E, D1, D2, D3, AVF).

QRS = 0,08S (NORMAL = 0,07 A 0,11S) OBS: Q PATOLÓGICA SE AMPLITUDE FOR PELO MENOS 25% DA ONDA R.

RITMO SINUSAL.

SÂQRS = +90° (NORMAL = 0 A 90°, ALGUNS AUTORES CONSIDERAM NORMAL = -30 A +110°).

Impressão diagnóstica

DENTRO DOS PARÂMETROS NORMAIS.

DRA. JAMILA LEITE XAVIER

Cardiologista CRM MT 6422 RQE 4016 MT

*Dr.ª Jamila L. Xavier*

v1.0 Chave:<http://sistema.imaggi.com.br/validar.php?chave=352839668384170690069691612444>

CRM-MT 6422

AV. GENERAL MELLO, 227 - POÇÃO - CEP 78015-300 - CUIABÁ - MT

FONE: (65) 3055-2051 - [IMAGGI@IMAGGI.COM.BR](mailto:IMAGGI@IMAGGI.COM.BR)



Protocolo:26032710364046

Data:27/03/2026

Paciente:REGINALDO DE ARAUJO SILVA

Nasc.:06/01/1991 RG :-

CPF:60223791300

Exame :ELETROENCEFALOGRAMA CLINICO

### Resultado

A ATIVIDADE ELÉTRICA CEREBRAL DE REPOUSO MOSTROU-SE SIMÉTRICA ENTRE ÁREAS HOMÓLOGAS, ORGANIZADA, CONSTITUÍDA POR UM RITMO ALFA DOMINANTE,09-10HZ DE MÉDIA AMPLITUDE, COM PREDOMÍNIO NAS REGIÕES POSTERIO.  
AUSÊNCIA DE ATIVIDADE EPILEPTIFORME.  
DURANTE TODO O DECORRER DO EXAME, MESMO COM A ATIVAÇÃO PELA HIPERPNÉIA, NÃO FORAM REGISTRADOS GRAFOELEMENTOS PATOLÓGICOS.  
ELETROENCEFALOGRAMA DIGITAL, REALIZADO DURANTE VIGÍLIA, EM CONDIÇÕES TÉCNICAS SATISFATÓRIAS.

Impressão diagnóstica

DENTRO DOS PARÂMETROS NORMAIS.

---

DR. CESAR ANDROLAGE  
Neurologista CRM 7432 MT RQE 4011 MT  
CRM: MT 7432

v1.0 Chave:<http://sistema.imaggi.com.br/validar.php?chave=386993506482031549385605668055>

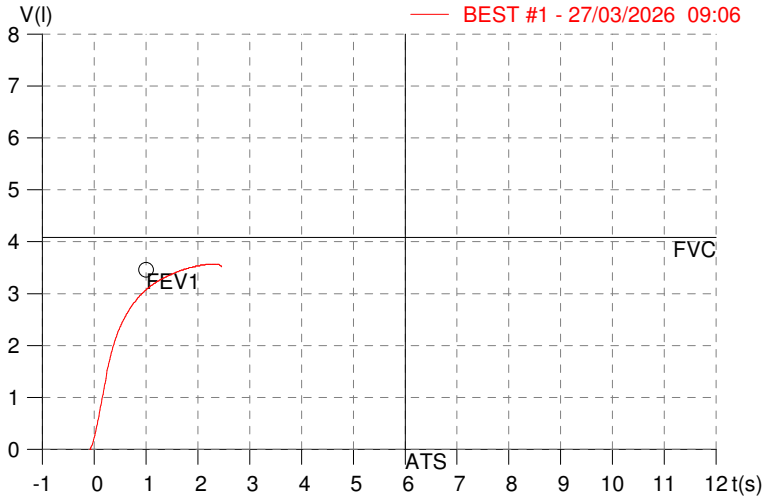
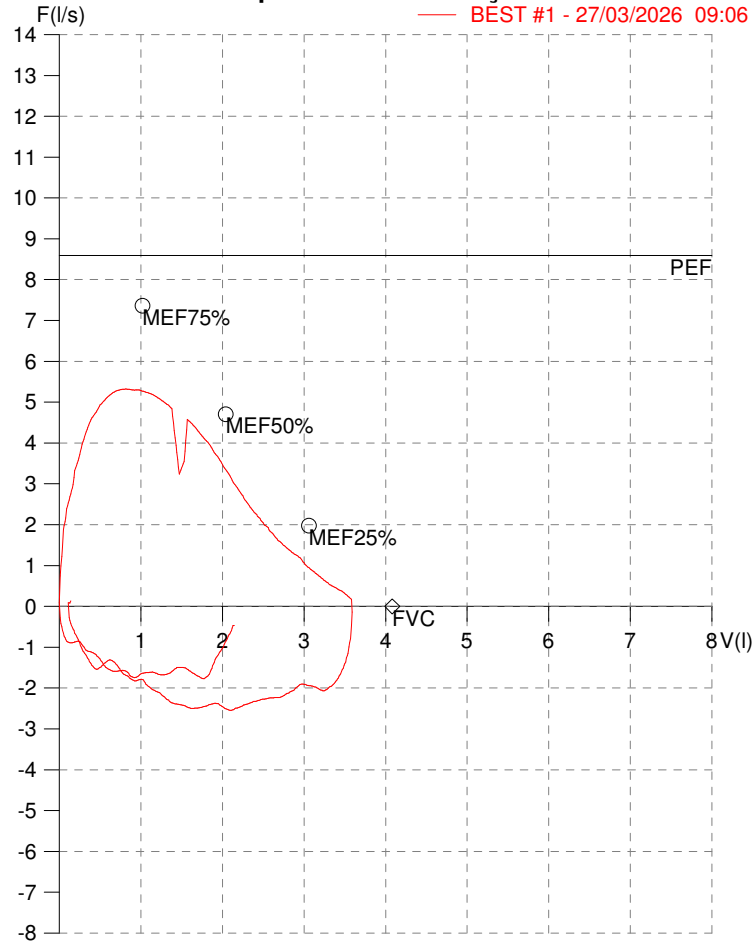


**HISMET - MEDICINA DO TRABALHO**  
**AV. GENERAL MELLO, 227. POÇÃO. CUIABÁ MT**  
**Tel. (65)3321-7051**

**ID:** 810579  
**Primeiro Nome:** REGINALDO DE ARAUJO  
**Sobrenome:** SILVA  
**Data:** 27/03/2026

**Data de nascimento:** 06/01/1991  
**Sexo :** Macho  
**Peso (kg):** 47.0  
**Altura (cm):** 162.0

**Capacidade Vital Forçada**



Parâmetro	UM	Descrição	Prev.	BEST#1	% Prev.
Best FVC	l(btps)	Melhor Capacidade Vital Forçada	4.08	3.60	88.2
FVC	l(btps)	Capacidade Vital Forçada	4.08	3.60	88.2
FEV1	l(btps)	Volume Exp Forçada em 1 seg	3.46	3.09	89.4
PEF	l/sec	Pico de Fluxo expiratório	8.59	5.32	61.9
PIF	l/sec	Pico de Fluxo Inspiratório		2.54	
FEV1/FVC%	%	FEV1 em % da FVC	80.9	85.9	106.2
FEF25-75%	l/sec	Fluxo expiratório médio forçado	4.34	3.38	77.9
MEF75%	l/sec	Fluxo Exp Máx @ 25% FVC	7.36	5.30	72.0
MEF50%	l/sec	Fluxo Exp Máx @ 50% FVC	4.70	4.10	87.1
MEF25%	l/sec	Fluxo Exp Máx @ 75% FVC	1.98	1.62	81.7
FET100%	sec	Tempo de Expiração forçada		2.2	
PEFr	l/min	Pico de Fluxo expiratório (l/min)	515.5	319.3	61.9

**Diagnóstico:**  
 Espirometria normal

Impresso 27/03/2026



Cod.: 576819	Paciente: <b>Reginaldo de Araujo Silva</b>	Sexo: Masculino	Idade: 45 (A)
Atendido em: 27/03/2026	Profissional Solicitante: Dr. (a) Rafael Correa da Costa	Cadastro de Pessoas Físicas: CPF: 60223791300	Convênio: Hismet

**GLICOSE EM JEJUM****78 mg/dL**

Método: Enzimático Colorimétrico Material: Soro Coletado em: 27/03/2026 Liberado em: 27/03/2026 11:38

Valores de Referência:

70 a 99 mg/dL

## Histórico de Resultados

**77 mg/dL**

17/10/2023

**80 mg/dL**

19/03/2024

**75 mg/dL**

20/03/2025

Dra. Julia Cristina da Silva  
Biomédica  
CRBM - 24963

A interpretação de qualquer teste com finalidade diagnóstica ou prognóstica depende de avaliação conjunta dos dados clínicos e da história médica do paciente.

Responsável Técnico: Bruno Bini Napoleão - CREM 2121

Endereço: Av. General Vale, 350, Bandeirantes.

Telefone: 65-99295 3662

CNES: 3055612



Cod.: 576819	Paciente: <b>Reginaldo de Araujo Silva</b>	Sexo: Masculino	Idade: 45 (A)
Atendido em: 27/03/2026	Profissional Solicitante: Dr.(a) Rafael Correa da Costa	Cadastro de Pessoas Físicas: CPF: 60223791300	Convênio: Hismet

## HEMOGRAMA

Método: Automação XNL550 Material: PLASMA EDTA Coletado em: 27/03/2026 Liberado em: 27/03/2026 10:56

### Eritrograma

Valores de Referência

Hemácias em milhões/ mm <sup>3</sup> .....:	<b>4,54</b>	4,30 a 5,70/mm <sup>3</sup>
Hemoglobina em g/dL.....:	<b>14,7</b>	13,5 a 17,5g/dL
Hematócrito em %.....:	<b>40,8</b>	39,0 a 50,0%
Vol. Glob. Média em fl.....:	<b>89,9</b>	80,0 a 95,0fl
Hem. Glob. Média em pg.....:	<b>32,4</b>	26,0 a 34,0pg
C.H. Glob. Média em g/dL.....:	<b>36,0</b>	31,0 a 36,0g/dL
RDW.....:	<b>13,4</b>	11,0 a 15,0%

### Leucograma

Leucócitos.....:	<b>5.110/mm<sup>3</sup></b>	3.500 a 10.000/mm <sup>3</sup>
Neutrófilos.....:	<b>57,9%</b>	<b>2.959/mm<sup>3</sup></b> 50 a 70 2000 a 7000
Blastos.....:	<b>0,0%</b>	<b>0/mm<sup>3</sup></b> 0 0
Promielocitos.....:	<b>0,0%</b>	<b>0/mm<sup>3</sup></b> 0 0
Mielocitos.....:	<b>0,0%</b>	<b>0/mm<sup>3</sup></b> 0 0
Metamielocitos.....:	<b>0,0%</b>	<b>0/mm<sup>3</sup></b> 0 0
Bastões.....:	<b>0,0%</b>	<b>0/mm<sup>3</sup></b> 0 a 6 0 a 600
Segmentados.....:	<b>57,9%</b>	<b>2.959/mm<sup>3</sup></b> 50 a 70 2000 a 7000
Eosinófilos.....:	<b>1,8%</b>	<b>92/mm<sup>3</sup></b> 2 a 4 80 a 600
Basófilos.....:	<b>0,6%</b>	<b>31/mm<sup>3</sup></b> 0 a 2 0 a 200
Linfócitos típicos....:	<b>31,5%</b>	<b>1.610/mm<sup>3</sup></b> 25 a 35 1000 a 3500
Linfócitos atípicos...:	<b>0,0%</b>	<b>0/mm<sup>3</sup></b> 0 0
Monócitos.....:	<b>8,2%</b>	<b>419/mm<sup>3</sup></b> 2 a 10 400 a 1000

### Plaquetas

Plaquetas.....:	<b>204.000/mm<sup>3</sup></b>	150.000 a 450.000/mm <sup>3</sup>
VPM.....:	<b>11,0/fl</b>	6,7 a 10,0fl
Plaquetócrito.....:	<b>0,220%</b>	0,100 a 0,500%
PDW.....:	<b>13,5</b>	15,0 a 17,9%

Dra. Julia Cristina da Silva  
Biomédica  
CRBM - 24963

A interpretação de qualquer teste com finalidade diagnóstica ou prognóstica depende de avaliação conjunta dos dados clínicos e da história médica do paciente.

Responsável Técnico: Bruno Bini Napoleão - CREM 2121

Endereço: Av. General Vale, 350, Bandeirantes.

Telefone: 65-99295 3662

CNES: 3055612

Protocolo:2603271023009

Data:27/03/2026

Paciente:REGINALDO DE ARAUJO SILVA

Nasc.:06/01/1991 RG :-

CPF:60223791300

Exame :RX COLUNA LOMBO SACRA AP / PERFIL

### Resultado

CORPOS VERTEBRAIS VISUALIZADOS COM MORFOLOGIA E TEXTURA HABITUAIS.  
APÓFISES ESPINHOSAS, TRANSVERSAS E PEDÍCULOS SEM ANORMALIDADES.  
TRANSIÇÃO LOMBOSSACRA DE ASPECTO NORMAL.  
ESPAÇOS DISCAIS DENTRO DOS LIMITES DA NORMALIDADE.  
AUSÊNCIA DE ASSIMETRIAS EVIDENTES OU ESCOLIOSE DA COLUNA.  
OSTEOFITOS MARGINAIS INCIPIENTES EM CORPOS VERTEBRAIS.  
LINHA DE PESO PROJETADO ANTERIOR A BASE DO SACRO.



---

Dr. Leandro M. Colmanetti

Médico Radiologista CRM 5995 MT RQE 4585 MT

v1.0 Chave:<http://sistema.imaggi.com.br/validar.php?chave=758026188868154507966578949917>

