



## ATESTADO DE ACUIDADE VISUAL

CNPJ : 37457942000103 Fantasia : TRAEI TRANSFORMADORES ELETRICOS  
Razão Social : TRAEI TRANSFORMADORES ELETRICOS LTDA  
Endereço : RUA N N.º 244 Complemento : QUADRA 17  
Cidade / UF : CUIABÁ / MT CEP : 78098400

### Funcionário

Nome : Kezley Santana Lima Setor: REFORMA - MONTAGEM ELETRICA - REFORMA  
CPF : 74298640159 Cargo: MONTADOR ELETRICO SENIOR  
RG : 17639662 / SSP MT Nascimento: 31/10/1986

### Ficha de Acuidade Visual

#### Longe

Método de avaliação : Escala Optométrica de Snellen

##### SEM CORREÇÃO

OD: 20/20

OE: 20/20

##### COM CORREÇÃO

OD: /

OE: /

#### Perto

Método de avaliação : Tabela de Jaeger

CORREÇÃO : NÃO

RESULTADO OLHO DIREITO : J1

RESULTADO OLHO ESQUERDO : J1

#### Teste Cromático

Visão Cromatica: NORMAL

Usa lente/óculos: Não

Cuiabá 27 de março de 2026

Resultado: NORMAL

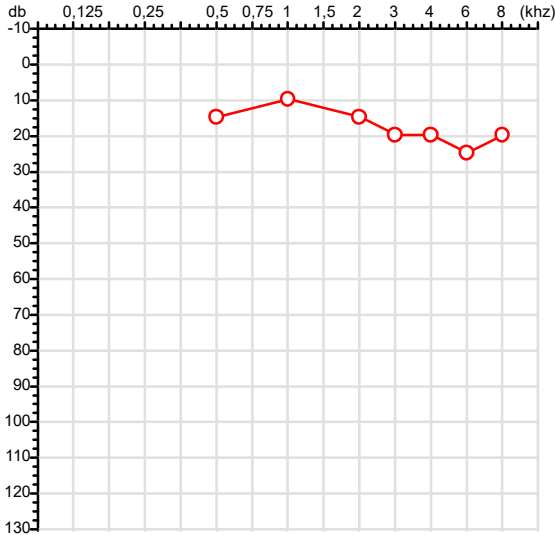
Dr<sup>a</sup> Gabriela Nonato Dias  
Médica  
CRM-MT 16075

Dr<sup>a</sup>. Gabriela Nonato Dias  
CRM-MT 16075  
NIS 271.18441.67-3

Autenticação Assintatura :DB5C194BC161FCA6AE6057288281CCF7  
Para validar a assinatura : <https://sistema.hismet.com.br/validacao.php>

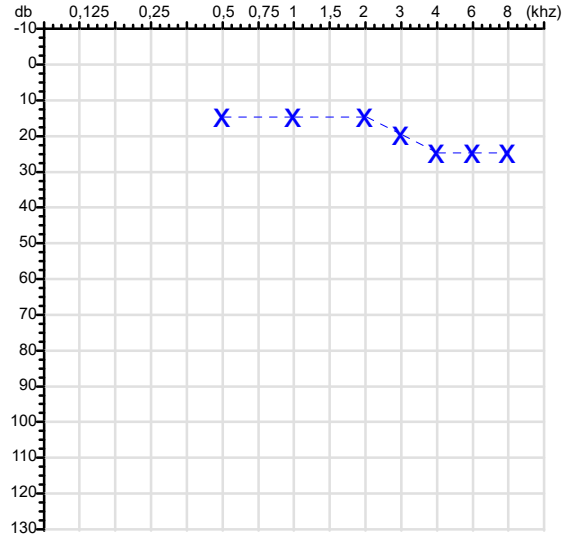
CPF :742.986.401-59	Paciente :Kezley Santana Lima	RG :17639662/SSP MT
CNPJ :37.457.942/0001-03	Razão :TRAELE TRANSFORMADORES ELETRICOS LTDA	
Nascimento :31/10/1986	Idade : 39 anos	
Motivo :Periódico	Setor :REFORMA - MONTAGEM ELETRICA - REFORMA	
Reposuo :14h	Função :MONTADOR ELETRICO SENIOR	
Data do Exame : 27/03/2026		

**Orelha Direita**



**Audiometria**

**Orelha Esquerda**



**Aérea**

Khz	0,25	0,5	1	2	3	4	6	8
OD db	NDG	15	10	15	20	20	25	20

Khz	0,25	0,5	1	2	3	4	6	8
OE db	NDG	15	15	15	20	25	25	25

**Óssea**

Khz	0,25	0,5	1	2	3	4	6
OD db	NDG	NDG	NDG	NDG	NDG	NDG	NDG

Khz	0,25	0,5	1	2	3	4	6
OE db	NDG	NDG	NDG	NDG	NDG	NDG	NDG

**Médias Tritonais**

Khz	0,5	1	2	=	3	4	6	=
OD db	15	10	15	13	20	20	25	22

Khz	0,5	1	2	=	3	4	6	=
OE db	15	15	15	15	20	25	25	23

**Laudo Clínico OD**

Audição normal

**Laudo Clínico OE**

Audição normal

Classificações: tipo de perda auditiva (Silman e Silvermam - 1997), grau de perda auditiva média 500khz, 1000khz e 2000khz (Lloyd e Kaplan - 1978) e configuração audiométrica (Silman e Silverman - 1997 - adaptada de Carhart, 1945 e Lloyd e Kaplan, 1978)

Classificações: tipo de perda auditiva (Silman e Silvermam - 1997), grau de perda auditiva média 500khz, 1000khz e 2000khz (Lloyd e Kaplan - 1978) e configuração audiométrica (Silman e Silverman - 1997 - adaptada de Carhart, 1945 e Lloyd e Kaplan, 1978)

*Emanuel Sempio*  
Fonoaudiólogo  
Audiologia Clínica e Ocupacional  
CRFa 5-5297-8

Emanuel Sempio  
Fonoaudiólogo  
CRFa 5 - 5297 - 8

Assinatura eletrônica :B334E3C41F88D32EF31697BC9B6D1064  
Para validar a assinatura : <https://sistema.hismet.com.br/validacao.php>

*Kezley Santana Lima*

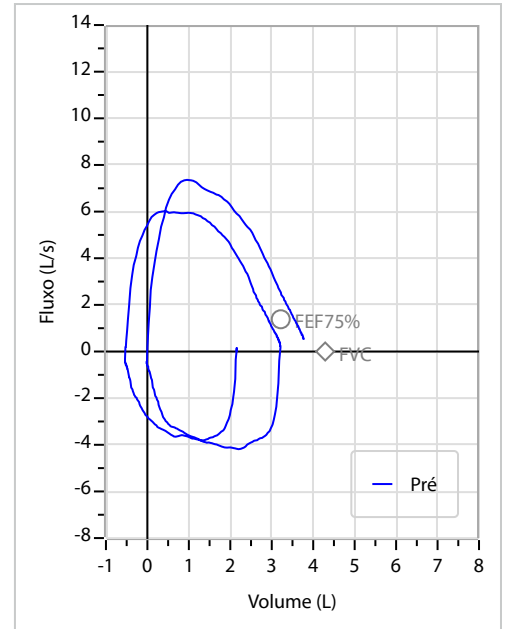
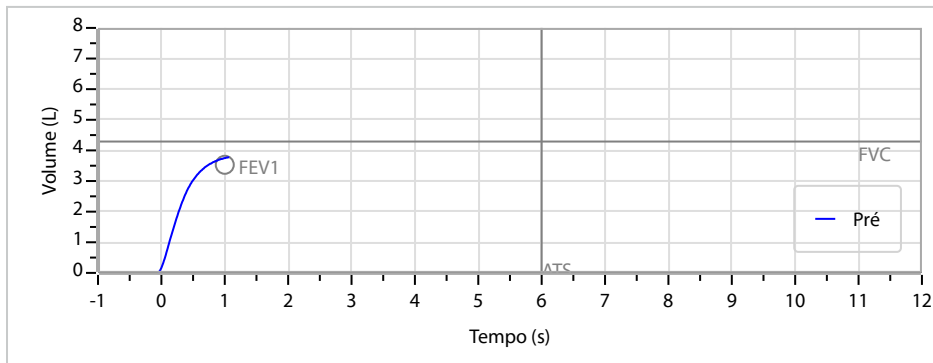
\*\* Assinado por biometria \*\*

Modelo do Audiometro :AVS500 - VIBRASOM  
Última Aferição :12/08/2025

Nome	KEZLEY SANTANA LIMA		ID1	810623	Sexo	Masculino	Idade	39,4	Peso (kg)	77,00	Altura (cm)	169,0	
Agrupamento	--	D.O.B.	31/10/1986	ID2	--	BMI (kg/m <sup>2</sup> )	27,0	Fumante	Ex-fumante	Anos de Tabag...	5	Cig/Dia	5
Técnico	--	Médico	--	--	--	Classe 2	--	Etnia	Outros/Não Especificado				

<b>CAPACIDADE VITAL FORÇADA</b>	Imprimir Resultado dos testes	Definir previsão	Posição do Teste
	08:53	GLI	SENTADO

	Meas.	Pred	% Pred	z score
FVC	L 3,80	4,29	89	
FEV1	L 3,76	3,53	107	
FEV1/FVC%	% 99,0	82,4	120	
FEV1/Vcmax%	% 99,0	82,4	120	



**Interpretação**

O indivíduo tem uma relação FEV1/FVC% de 99,0% e um valor FVC de 3,80 L que estão dentro dos limites normais. Os resultados do teste indicam uma **ESPIROMETRIA NORMAL**

Assinatura: \_\_\_\_\_



Cod.: 576857	Paciente: <b>Kezley Santana Lima</b>	Sexo: Masculino	Idade: 39 (A)
Atendido em: 27/03/2026	Profissional Solicitante: Dr.(a) Rafael Correa da Costa	Cadastro de Pessoas Físicas: CPF: 74298640159	Convênio: Hismet

## HEMOGRAMA

Método: Automação XNL550 Material: PLASMA EDTA Coletado em: 27/03/2026 Liberado em: 27/03/2026 11:33

### Eritrograma

Valores de Referência

Hemácias em milhões/ mm <sup>3</sup> .....:	<b>4,89</b>	4,30 a 5,70/mm <sup>3</sup>
Hemoglobina em g/dL.....:	<b>14,6</b>	13,5 a 17,5g/dL
Hematócrito em %.....:	<b>41,4</b>	39,0 a 50,0%
Vol. Glob. Média em fl.....:	<b>84,7</b>	80,0 a 95,0fl
Hem. Glob. Média em pg.....:	<b>29,9</b>	26,0 a 34,0pg
C.H. Glob. Média em g/dL.....:	<b>35,3</b>	31,0 a 36,0g/dL
RDW.....:	<b>12,5</b>	11,0 a 15,0%

### Leucograma

Leucócitos.....:	<b>7.130/mm<sup>3</sup></b>	3.500 a 10.000/mm <sup>3</sup>
Neutrófilos.....:	<b>60,2%</b>	<b>4.292/mm<sup>3</sup></b> 50 a 70 2000 a 7000
Blastos.....:	<b>0,0%</b>	<b>0/mm<sup>3</sup></b> 0 0
Promielocitos.....:	<b>0,0%</b>	<b>0/mm<sup>3</sup></b> 0 0
Mielocitos.....:	<b>0,0%</b>	<b>0/mm<sup>3</sup></b> 0 0
Metamielocitos.....:	<b>0,0%</b>	<b>0/mm<sup>3</sup></b> 0 0
Bastões.....:	<b>0,0%</b>	<b>0/mm<sup>3</sup></b> 0 a 6 0 a 600
Segmentados.....:	<b>60,2%</b>	<b>4.292/mm<sup>3</sup></b> 50 a 70 2000 a 7000
Eosinófilos.....:	<b>1,8%</b>	<b>128/mm<sup>3</sup></b> 2 a 4 80 a 600
Basófilos.....:	<b>0,7%</b>	<b>50/mm<sup>3</sup></b> 0 a 2 0 a 200
Linfócitos típicos....:	<b>29,9%</b>	<b>2.132/mm<sup>3</sup></b> 25 a 35 1000 a 3500
Linfócitos atípicos...:	<b>0,0%</b>	<b>0/mm<sup>3</sup></b> 0 0
Monócitos.....:	<b>7,4%</b>	<b>528/mm<sup>3</sup></b> 2 a 10 400 a 1000

### Plaquetas

Plaquetas.....:	<b>310.000/mm<sup>3</sup></b>	150.000 a 450.000/mm <sup>3</sup>
VPM.....:	<b>10,2/fl</b>	6,7 a 10,0fl
Plaquetócrito.....:	<b>0,320%</b>	0,100 a 0,500%
PDW.....:	<b>11,4</b>	15,0 a 17,9%

Dra. Julia Cristina da Silva  
Biomédica  
CRBM - 24963

A interpretação de qualquer teste com finalidade diagnóstica ou prognóstica depende de avaliação conjunta dos dados clínicos e da história médica do paciente.

Responsável Técnico: Bruno Bini Napoleão - CREM 2121

Endereço: Av. General Vale, 350, Bandeirantes.

Telefone: 65-99295 3662

CNES: 3055612

Protocolo:26032710085247

Data:27/03/2026

Paciente:KEZLEY SANTANA LIMA

Nasc.:31/10/1986 RG :17639662-SSP MT

CPF:74298640159

Exame :RX COLUNA LOMBO SACRA AP / PERFIL

### Resultado

CORPOS VERTEBRAIS VISUALIZADOS COM MORFOLOGIA E TEXTURA HABITUAIS.  
APÓFISES ESPINHOSAS, TRANSVERSAS E PEDÍCULOS SEM ANORMALIDADES.  
TRANSIÇÃO LOMBOSSACRA DE ASPECTO NORMAL.  
ESPAÇOS DISCAIS DENTRO DOS LIMITES DA NORMALIDADE.  
AUSÊNCIA DE ASSIMETRIAS EVIDENTES OU ESCOLIOSE DA COLUNA.  
OSTEOFITOS MARGINAIS INCIPIENTES EM CORPOS VERTEBRAIS.  
LINHA DE PESO PROJETADO ANTERIOR A BASE DO SACRO.



---

Dr. Leandro M. Colmanetti

Médico Radiologista CRM 5995 MT RQE 4585 MT

v1.0 Chave:<http://sistema.imaggi.com.br/validar.php?chave=460939409566123019136628649080>



Protocolo:26032710130747

Data:27/03/2026

Paciente:KEZLEY SANTANA LIMA

Nasc.:31/10/1986 RG :17639662-SSP MT

CPF:74298640159

Exame :RX TORAX PA

### Resultado

OSSOS COM MORFOLOGIA E TEXTURA NORMAIS.  
MEDIASTINO CENTRADO E SEM MASSAS VISÍVEIS NA SUA TOPOGRAFIA.  
HILOS E TRAMA VASCULAR PULMONAR DE ASPECTO HABITUAL.  
CAMPOS PLEUROPULMONARES COM TRANSPARÊNCIA SATISFATÓRIA.  
CÚPULAS DIAFRAGMÁTICAS DE CONTORNOS NÍTIDOS E SEIOS COSTOFRÊNICOS LIVRES.  
ÁREA CARDÍACA NOS LIMITES DA NORMALIDADE.



---

Dr. Leandro M. Colmanetti

Médico Radiologista CRM 5995 MT RQE 4585 MT

v1.0 Chave:<http://sistema.imaggi.com.br/validar.php?chave=912000576823300207662425334498>

