

Protocolo:2603271026179

Data:27/03/2026

Paciente:Sayda Saliba Martins Rachik

Nasc.:24/02/1989 RG :-

CPF:02654774171

Exame :RX COLUNA CERVICAL AP / PERFIL

Resultado

CORPOS VERTEBRAIS VISUALIZADOS COM MORFOLOGIA E TEXTURA HABITUAIS.
APÓFISES ESPINHOSAS, TRANSVERSAS E PEDÍCULOS SEM ANORMALIDADES.
ESPAÇOS DISCAIS DENTRO DOS LIMITES DA NORMALIDADE.
AUSÊNCIA DE ASSIMETRIAS EVIDENTES OU ESCOLIOSE DA COLUNA.



Dr. Leandro M. Colmanetti

Médico Radiologista CRM 5995 MT RQE 4585 MT

v1.0 Chave:<http://sistema.imaggi.com.br/validar.php?chave=914199020505550704337426688913>



Protocolo:2603271037279

Data:27/03/2026

Paciente:Sayda Saliba Martins Rachik

Nasc.:24/02/1989 RG :-

CPF:02654774171

Exame :RX COLUNA LOMBO SACRA AP / PERFIL

Resultado

CORPOS VERTEBRAIS VISUALIZADOS COM MORFOLOGIA E TEXTURA HABITUAIS.
APÓFISES ESPINHOSAS, TRANSVERSAS E PEDÍCULOS SEM ANORMALIDADES.
TRANSIÇÃO LOMBOSSACRA DE ASPECTO NORMAL.
ESPAÇOS DISCAIS DENTRO DOS LIMITES DA NORMALIDADE.
AUSÊNCIA DE ASSIMETRIAS EVIDENTES OU ESCOLIOSE DA COLUNA.
OSTEOFITOS MARGINAIS INCIPIENTES EM CORPOS VERTEBRAIS.
LINHA DE PESO PROJETADO ANTERIOR A BASE DO SACRO.



Dr. Leandro M. Colmanetti

Médico Radiologista CRM 5995 MT RQE 4585 MT

v1.0 Chave:<http://sistema.imaggi.com.br/validar.php?chave=199975783096374060924513623228>



Protocolo:2603271041149

Data:27/03/2026

Paciente:Sayda Saliba Martins Rachik

Nasc.:24/02/1989 RG :-

CPF:02654774171

Exame :RX TORAX PA

Resultado

OSSOS COM MORFOLOGIA E TEXTURA NORMAIS.
MEDIASTINO CENTRADO E SEM MASSAS VISÍVEIS NA SUA TOPOGRAFIA.
HILOS E TRAMA VASCULAR PULMONAR DE ASPECTO HABITUAL.
CAMPOS PLEUROPULMONARES COM TRANSPARÊNCIA SATISFATÓRIA.
CÚPULAS DIAFRAGMÁTICAS DE CONTORNOS NÍTIDOS E SEIOS COSTOFRÊNICOS LIVRES.
ÁREA CARDÍACA NOS LIMITES DA NORMALIDADE.



Dr. Leandro M. Colmanetti

Médico Radiologista CRM 5995 MT RQE 4585 MT

v1.0 Chave:<http://sistema.imaggi.com.br/validar.php?chave=976098140472337641947252287693>





ATESTADO DE ACUIDADE VISUAL

CNPJ : 14707364000110 Fantasia : XCMG BRASIL INDUSTRIA
Razão Social : XCMG BRASIL INDUSTRIA LTDA
Endereço : RUA CASSIO DE CARVALHO N.º 26 Complemento :
Cidade / UF : POUSO ALEGRE / MG CEP : 37553082

Funcionário

Nome : Sayda Saliba Martins Rachik Setor: GERAL
CPF : 02654774171 Cargo: TECNICO EM SEGURANCA DO TRABALHO
RG : / Nascimento: 24/02/1989

Ficha de Acuidade Visual

Longe

Método de avaliação : Escala Optométrica de Snellen

SEM CORREÇÃO

OD: 20/15

OE: 20/13

COM CORREÇÃO

OD: /

OE: /

Perto

Método de avaliação : Tabela de Jaeger

CORREÇÃO : NÃO

RESULTADO OLHO DIREITO : J1

RESULTADO OLHO ESQUERDO : J1

Teste Cromático

Visão Cromatica: NORMAL

Usa lente/óculos: Não

Cuiabá 27 de março de 2026

Resultado: NORMAL

Dr^a Gabriela Nonato Dias
Médica
CRM-MT 16075

Dr^a. Gabriela Nonato Dias
CRM-MT 16075
NIS 271.18441.67-3

Autenticação Assinatura :6891EBFFAF594B3973F9A17B50AD8D39
Para validar a assinatura : <https://sistema.hismet.com.br/validacao.php>



TESTE DE ROMBERG Nº 810639

CNPJ : 14707364000110 Fantasia : XCMG BRASIL INDUSTRIA
Razão Social : XCMG BRASIL INDUSTRIA LTDA
Endereço : RUA CASSIO DE CARVALHO N.º 26 Complemento :
Cidade / UF : POUSO ALEGRE / MG CEP : 37553082

Funcionário

Nome : Sayda Saliba Martins Rachik Setor: GERAL
CPF : 02654774171 Cargo: TECNICO EM SEGURANCA DO TRABALHO
RG : / Nascimento: 24/02/1989

Paciente submetido a exame neurológico para avaliar a ataxia de natureza sensorial.

- (X) Romberg Negativo.
() Romberg Positivo.

Conclusão: Normal

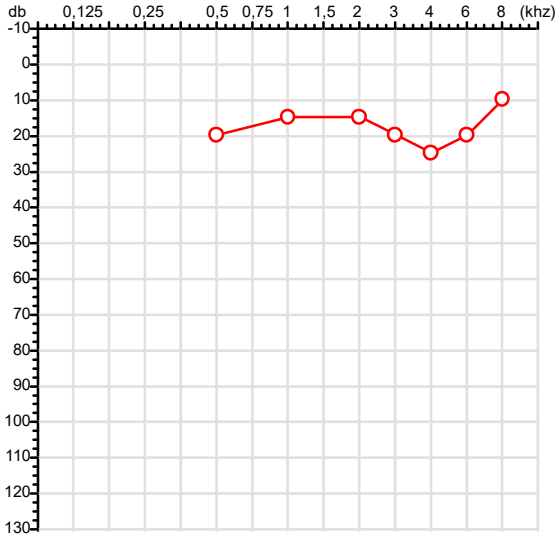
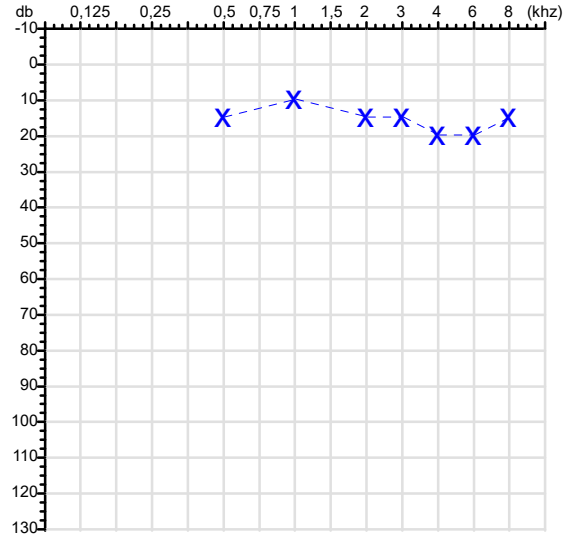
Cuiabá 27 de março de 2026

Dr^a Gabriela Nonato Dias
Médica
CRM-MT 16075

Dr^a. Gabriela Nonato Dias
CRM-MT 16075
NIS 271.18441.67-3

Autenticação Assinatura :
Para validar a assinatura : <https://sistema.hismet.com.br/validacao.php>

CPF :026.547.741-71	Paciente :Sayda Saliba Martins Rachik	RG :/
CNPJ :46.650.960/0001-06	Razão :XCMG BRASIL INDUSTRIA LTDA	
Nascimento :24/02/1989	Idade : 37 anos	
Motivo :Admissional	Setor :GERAL	
Reposou :14h	Função :TECNICO EM SEGURANCA DO TRABALHO	
Data do Exame : 27/03/2026		

Orelha Direita

Audiometria
Orelha Esquerda

Aérea

Khz	0,25	0,5	1	2	3	4	6	8
OD db	NDG	20	15	15	20	25	20	10

Ossea

Khz	0,25	0,5	1	2	3	4	6
OD db	NDG	NDG	NDG	NDG	NDG	NDG	NDG

Médias Tritonais

Khz	0,5	1	2	=	3	4	6	=
OD db	20	15	15	17	20	25	20	22

Laudo Clínico OD

Audição normal

Classificações: tipo de perda auditiva (Silman e Silvermam - 1997), grau de perda auditiva média 500khz, 1000khz e 2000khz (Lloyd e Kaplan - 1978) e configuração audiométrica (Silman e Silverman - 1997 - adaptada de Carhart, 1945 e Lloyd e Kaplan, 1978)

Khz	0,25	0,5	1	2	3	4	6	8
OE db	NDG	15	10	15	15	20	20	15

Khz	0,25	0,5	1	2	3	4	6
OE db	NDG	NDG	NDG	NDG	NDG	NDG	NDG

Khz	0,5	1	2	=	3	4	6	=
OE db	15	10	15	13	15	20	20	18

Laudo Clínico OE

Audição normal

Classificações: tipo de perda auditiva (Silman e Silvermam - 1997), grau de perda auditiva média 500khz, 1000khz e 2000khz (Lloyd e Kaplan - 1978) e configuração audiométrica (Silman e Silverman - 1997 - adaptada de Carhart, 1945 e Lloyd e Kaplan, 1978)

Emanuel Sempio
Fonoaudiólogo
Audiologia Clínica e Ocupacional
CRFa 5-5297-8

Emanuel Sempio
Fonoaudiólogo
CRFa 5 - 5297 - 8

Assinatura eletrônica :2C79CE0CDE10FB6107FC35F47C0978D3

Para validar a assinatura : <https://sistema.hismet.com.br/validacao.php>

Sayda Saliba Martins Rachik

** Assinado por biometria **

Modelo do Audiometro :AVS500 - VIBRASOM

Última Aferição :12/08/2025



**ATENDIMENTO CLÍNICO
EXAME N.º 810639**

Paciente

Nome : Sayda Saliba Martins Rachik

CPF : 02654774171

RG : /

Cargo : TECNICO EM SEGURANCA DO
TRABALHO

Nascimento : 24/02/1989

Self Report Questionnaire

Instrumento de rastreamento de TMC - SRQ 20 - Versão para língua portuguesa

1. Tem dores de cabeça freqüentes? () Sim (X) Não
2. Tem falta de apetite? () Sim (X) Não
3. Dorme mal? () Sim (X) Não
4. Assusta-se com facilidade? () Sim (X) Não
5. Tem tremores nas mãos? () Sim (X) Não
6. Sente-se nervoso(a), tenso(a), ou preocupado(a)? () Sim (X) Não
7. Tem má digestão? () Sim (X) Não
8. Tem dificuldade de pensar com clareza? () Sim (X) Não
9. Tem se sentido triste ultimamente? () Sim (X) Não
10. Tem chorado mais do que o costume? () Sim (X) Não
11. Encontra dificuldades para realizar suas atividades diárias? () Sim (X) Não
12. Tem dificuldade para tomar decisões? () Sim (X) Não
13. Tem dificuldades no serviço?(seu trabalho lhe causa sofrimento)? () Sim (X) Não
14. É incapaz de desempenhar um papel útil em sua vida? () Sim (X) Não
15. Tem perdido o interesse pelas coisas? () Sim (X) Não
16. Você se sente uma pessoa inútil, sem préstimo? () Sim (X) Não
17. Tem tido idéias de acabar com a vida? () Sim (X) Não
18. Sente-se cansado(a) o tempo todo? () Sim (X) Não
19. Tem sensações desagradáveis no estomago ? () Sim (X) Não
20. Você se cansa com facilidade? () Sim (X) Não

Nota de corte:6. Acima de 06 pontos encaminhar para avaliação com a Psicóloga ou psiquiatra, dependendo da gravidade.

Cuiabá-MT, 27 de março de 2026



Como validar o documento pelo ITI:
Leia o qr-code e siga as instruções na página que será aberta.



Protocolo:26032710334046

Data:27/03/2026

Paciente:Sayda Saliba Martins Rachik

Nasc.:24/02/1989 RG :-

CPF:02654774171

Exame :ELETROENCEFALOGRAMA CLINICO

Resultado

A ATIVIDADE ELÉTRICA CEREBRAL DE REPOUSO MOSTROU-SE SIMÉTRICA ENTRE ÁREAS HOMÓLOGAS, ORGANIZADA, CONSTITUÍDA POR UM RITMO ALFA DOMINANTE, 09-10HZ DE MÉDIA AMPLITUDE, COM PREDOMÍNIO NAS REGIÕES POSTERIO.
AUSÊNCIA DE ATIVIDADE EPILEPTIFORME.
DURANTE TODO O DECORRER DO EXAME, MESMO COM A ATIVAÇÃO PELA HIPERPNÉIA, NÃO FORAM REGISTRADOS GRAFOELEMENTOS PATOLÓGICOS.
ELETROENCEFALOGRAMA DIGITAL, REALIZADO DURANTE VIGÍLIA, EM CONDIÇÕES TÉCNICAS SATISFATÓRIAS.

Impressão diagnóstica

DENTRO DOS PARÂMETROS NORMAIS.

DR. CESAR ANDROLAGE
Neurologista CRM 7432 MT RQE 4011 MT
CRM: MT 7432

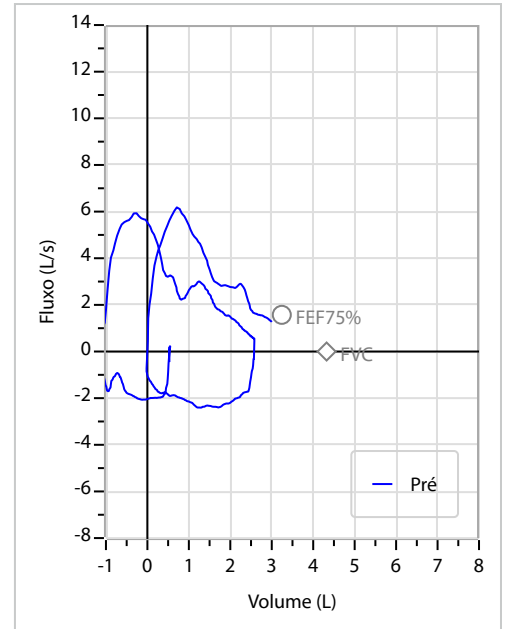
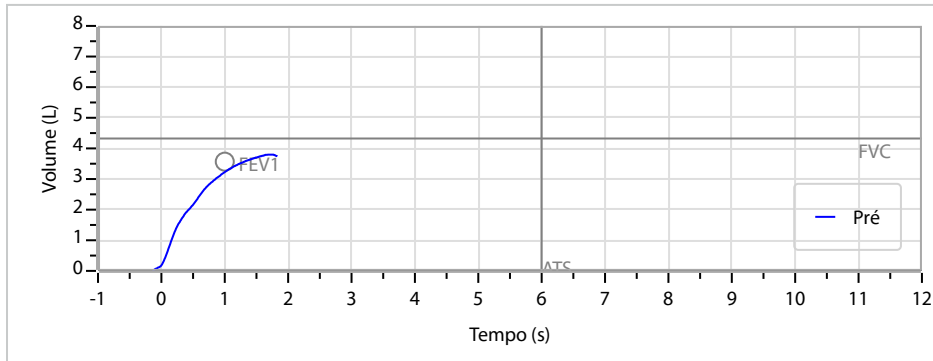
v1.0 Chave:<http://sistema.imaggi.com.br/validar.php?chave=371616707568434946402743500953>



Nome	Sayda Saliba Martins Rachik		ID1	810639	Sexo	Feminino	Idade	37,0	Peso (kg)	100,00	Altura (cm)	180,0
Agrupamento	--	D.O.B.	24/02/1989	--	BMI (kg/m ²)	30,9	Fumante	Não	Anos de Tabag...	--	Cig/Dia	--
Técnico	--	Médico			Classe 2			Etnia	Outros/Não Especificado			

CAPACIDADE VITAL FORÇADA	Imprimir Resultado dos testes	Definir previsão	Posição do Teste
	09:28	GLI	SENTADO

	Meas.	Pred	% Pred	z score
FVC	L 3,81	4,32	88	
FEV1	L 3,21	3,57	90	
FEV1/FVC%	% 84,3	83,1	101	
FEV1/Vcmax%	% 84,3	83,1	101	



Interpretação

O indivíduo tem uma relação FEV1/FVC% de 84,3% e um valor FVC de 3,81 L que estão dentro dos limites normais. Os resultados do teste indicam uma ESPIROMETRIA NORMAL

Assinatura: _____

Cod.: 576884	Paciente: Sayda Saliba Martins Rachik	Sexo: Feminino	Idade: 37 (A)
Atendido em: 27/03/2026	Professional Solicitante: Dr.(a) Rafael Correa da Costa	Cadastro de Pessoas Físicas: CPF: 02654774171	Convênio: Hismet

GLICOSE EM JEJUM

84 mg/dL

Método: Enzimático Colorimétrico Material: Soro Coletado em: 27/03/2026 Liberado em: 27/03/2026 11:38

Valores de Referência:

70 a 99 mg/dL

Histórico de Resultados

87 mg/dL	91 mg/dL	88 mg/dL	73 mg/dL
25/07/2023	21/02/2024	04/06/2024	26/06/2025



Assinado Digitalmente

Dra. Julia Cristina da Silva
Biomédica
CRBM - 24963

A interpretação de qualquer teste com finalidade diagnóstica ou prognóstica depende de avaliação conjunta dos dados clínicos e da história médica do paciente.

Responsável Técnico: Bruno Bini Napoleão - CRBM 2121

Endereço: Av. General Vale,350, Bandeirantes.
Telefone:65-99295 3662

Cod.: 576884	Paciente: Sayda Saliba Martins Rachik	Sexo: Feminino	Idade: 37 (A)
Atendido em: 27/03/2026	Profissional Solicitante: Dr.(a) Rafael Correa da Costa	Cadastro de Pessoas Físicas: CPF: 02654774171	Convênio: Hismet

HEMOGRAMA

Método: Automação XNL550 Material: PLASMA EDTA Coletado em: 27/03/2026 Liberado em: 27/03/2026 10:56

Eritrograma

Valores de Referência

Hemácias em milhões/ mm ³:	5,29	3,9 a 5,0/mm ³
Hemoglobina em g/dL.....:	13,8	11,5 a 15,5g/dL
Hematócrito em %.....:	40,4	35,0 a 45,0%
Vol. Glob. Média em fl.....:	76,4	80,0 a 96,0fl
Hem. Glob. Média em pg.....:	26,1	26,0 a 34,0pg
C.H. Glob. Média em g/dL.....:	34,2	31,0 a 36,0g/dL
RDW.....:	13,2	11,0 a 15,0%

Leucograma

Leucócitos.....:	5.820/mm³	3.500 a 10.000/mm ³
Neutrófilos.....:	62,0%	3.608/mm³ 50 a 70 2000 a 7000
Blastos.....:	0,0%	0/mm³ 0 0
Promielocitos.....:	0,0%	0/mm³ 0 0
Mielocitos.....:	0,0%	0/mm³ 0 0
Metamielocitos.....:	0,0%	0/mm³ 0 0
Bastões.....:	0,0%	0/mm³ 0 a 6 0 a 600
Segmentados.....:	62,0%	3.608/mm³ 50 a 70 2000 a 7000
Eosinófilos.....:	1,5%	87/mm³ 2 a 4 80 a 600
Basófilos.....:	0,3%	17/mm³ 0 a 2 0 a 200
Linfócitos típicos.....:	30,9%	1.798/mm³ 25 a 35 1000 a 3500
Linfócitos atípicos.....:	0,0%	0/mm³ 0 0
Monócitos.....:	5,3%	308/mm³ 2 a 10 400 a 1000

Plaquetas

Plaquetas.....:	298.000/mm³	150.000 a 450.000/mm ³
VPM.....:	9,7/fl	6,7 a 10,0
Plaquetócrito.....:	0,290%	0,100 a 0,500%
PDW.....:	10,8	15,0 a 17,9%



Assinado Digitalmente



Dra. Julia Cristina da Silva
Biomédica
CRBM - 24963

A interpretação de qualquer teste com finalidade diagnóstica ou prognóstica depende de avaliação conjunta dos dados clínicos e da história médica do paciente.

Responsável Técnico: Bruno Bini Napoleão - CRBM 2121

Endereço: Av. General Vale,350, Bandeirantes.
Telefone:65-99295 3662