



ATESTADO DE ACUIDADE VISUAL

CNPJ : 37457942000103 Fantasia : TRAEI TRANSFORMADORES ELETRICOS
Razão Social : TRAEI TRANSFORMADORES ELETRICOS LTDA
Endereço : RUA N N.º 244 Complemento : QUADRA 17
Cidade / UF : CUIABÁ / MT CEP : 78098400

Funcionário

Nome : Joziel Duarte Paiva Setor: CALDEIRARIA - CORTE/ TRACO E DOBRA
CPF : 73484571349 Cargo: OPERADOR DE MAQUINA V
RG : 21747555 / SSP/MT Nascimento: 11/11/1969

Ficha de Acuidade Visual

Longe

Método de avaliação : Escala Optométrica de Snellen

SEM CORREÇÃO

OD: 20/10

OE: 20/10

COM CORREÇÃO

OD: /

OE: /

Perto

Método de avaliação : Tabela de Jaeger

CORREÇÃO : NÃO

RESULTADO OLHO DIREITO : J1

RESULTADO OLHO ESQUERDO : J1

Teste Cromático

Visão Cromatica: NORMAL

Usa lente/óculos: Não

Resultado: NORMAL

Cuiabá 30 de março de 2026

Dr. João Batista de Almeida
Médico
CRM-MT 15709

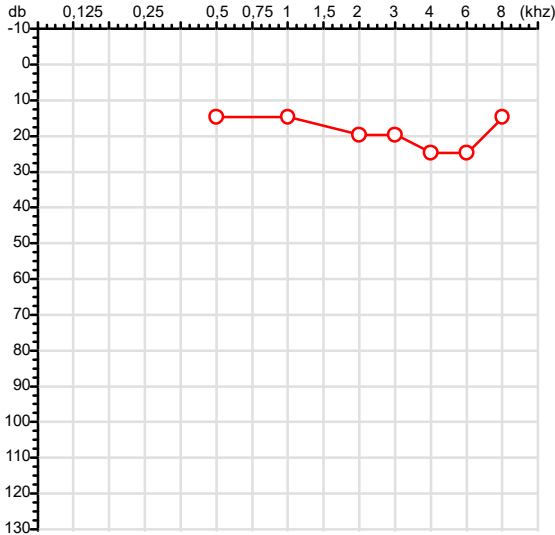
Dr. João Batista de Almeida Junior
CRM-MT 15709
NIS 269.85078.64-6

Autenticação Assinatura :A0D3E47B3868EAD1A60E956902E8CEA5
Para validar a assinatura : <https://sistema.hismet.com.br/validacao.php>

Exame n.º :810753

CPF :734.845.713-49	Paciente :Joziel Duarte Paiva	RG :21747555/SSP/MT
CNPJ :37.457.942/0001-03	Razão :TRAEI TRANSFORMADORES ELETRICOS LTDA	
Nascimento :11/11/1969	Idade : 56 anos	
Motivo :Periódico	Setor :CALDEIRARIA - CORTE/ TRACO E DOBRA	
Reposuo :14h	Função :OPERADOR DE MAQUINA V	
Data do Exame : 30/03/2026		

Orelha Direita



Aérea

Khz	0,25	0,5	1	2	3	4	6	8
OD db	NDG	15	15	20	20	25	25	15

Óssea

Khz	0,25	0,5	1	2	3	4	6
OD db	NDG	NDG	NDG	NDG	NDG	NDG	NDG

Médias Tritonais

Khz	0,5	1	2	=	3	4	6	=
OD db	15	15	20	17	20	25	25	23

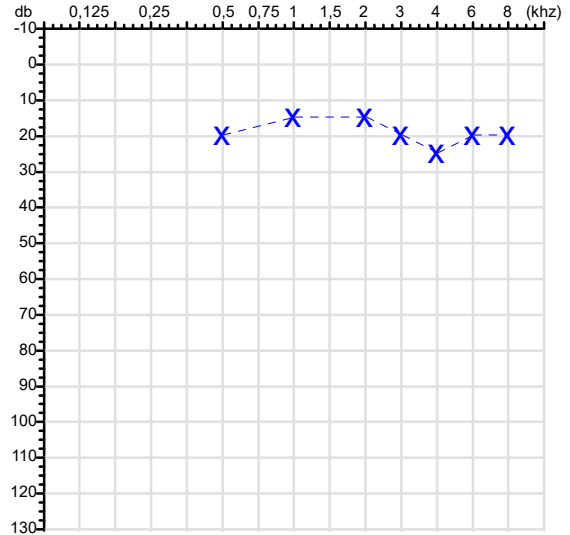
Laudo Clínico OD

Audição normal

Classificações: tipo de perda auditiva (Silman e Silvermam - 1997), grau de perda auditiva média 500khz, 1000khz e 2000khz (Lloyd e Kaplan - 1978) e configuração audiométrica (Silman e Silverman - 1997 - adaptada de Carhart, 1945 e Lloyd e Kaplan, 1978)

Audiometria

Orelha Esquerda



Khz	0,25	0,5	1	2	3	4	6	8
OE db	NDG	20	15	15	20	25	20	20

Khz	0,25	0,5	1	2	3	4	6
OE db	NDG	NDG	NDG	NDG	NDG	NDG	NDG

Khz	0,5	1	2	=	3	4	6	=
OE db	20	15	15	17	20	25	20	22

Laudo Clínico OE

Audição normal

Classificações: tipo de perda auditiva (Silman e Silvermam - 1997), grau de perda auditiva média 500khz, 1000khz e 2000khz (Lloyd e Kaplan - 1978) e configuração audiométrica (Silman e Silverman - 1997 - adaptada de Carhart, 1945 e Lloyd e Kaplan, 1978)

Emanuel Sempio
Fonoaudiólogo
Audiologia Clínica e Ocupacional
CRFa 5-5297-8

Emanuel Sempio
Fonoaudiólogo
CRFa 5 - 5297 - 8

Assinatura eletrônica :667EDAA725F0C628C5EEB3299C6A0D88

Para validar a assinatura : <https://sistema.hismet.com.br/validacao.php>

Joziel Duarte Paiva

** Assinado por biometria **

Modelo do Audiometro :AVS500 - VIBRASOM

Última Aferição :12/08/2025



Cod.: 577032	Paciente: Joziel Duarte Paiva	Sexo: Masculino	Idade: 56 (A)
Atendido em: 30/03/2026	Profissional Solicitante: Dr. (a) Rafael Correa da Costa	Cadastro de Pessoas Físicas: CPF: 73484571349	Convênio: Hismet

CHUMBO - URINA**1,1 ug/L**

Método: ESPECTROMETRIA DE MASSAS COM PLASMA INDUTIVAMENTE ACOPLADO - ICP/MS Material: Urina pré-jornada de trabalho Coletado em: 30/03/2026 Liberado em: 02/04/2026 08:55

Valores de Referência:

*A NR-7 não estabelece valores de IBE/EE para início de Jornada.

"Metodologia desenvolvida e validada in house seguindo protocolos de validação nacionais e internacionais."

Nota: *ATENÇÃO PARA NOVOS VALORES DE REFERÊNCIA A PARTIR DE 02/06/202

Resultado transcrito do Laboratório Diagnósticos do Brasil.

Histórico de Resultados

0,3 ug/L

24/11/2023

Dra. Julia Cristina da Silva
Biomédica
CRBM - 24963

A interpretação de qualquer teste com finalidade diagnóstica ou prognóstica depende de avaliação conjunta dos dados clínicos e da história médica do paciente.

Responsável Técnico: Bruno Bini Napoleão - CREM 2121

Endereço: Av. General Vale, 350, Bandeirantes.

Telefone: 65-99295 3662

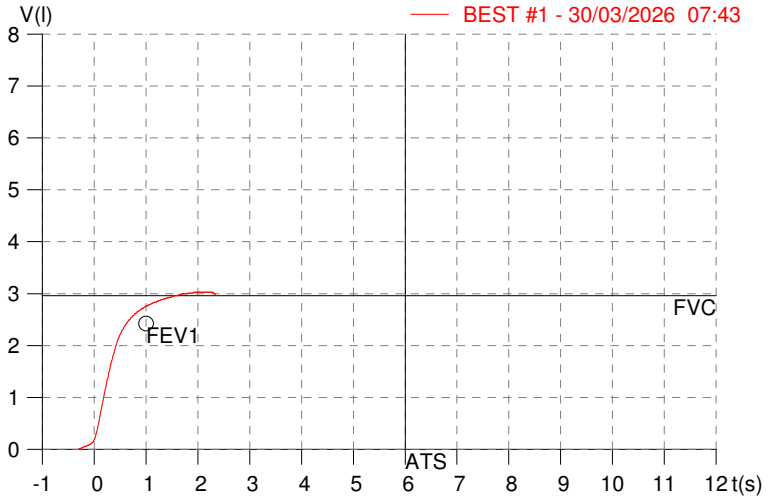
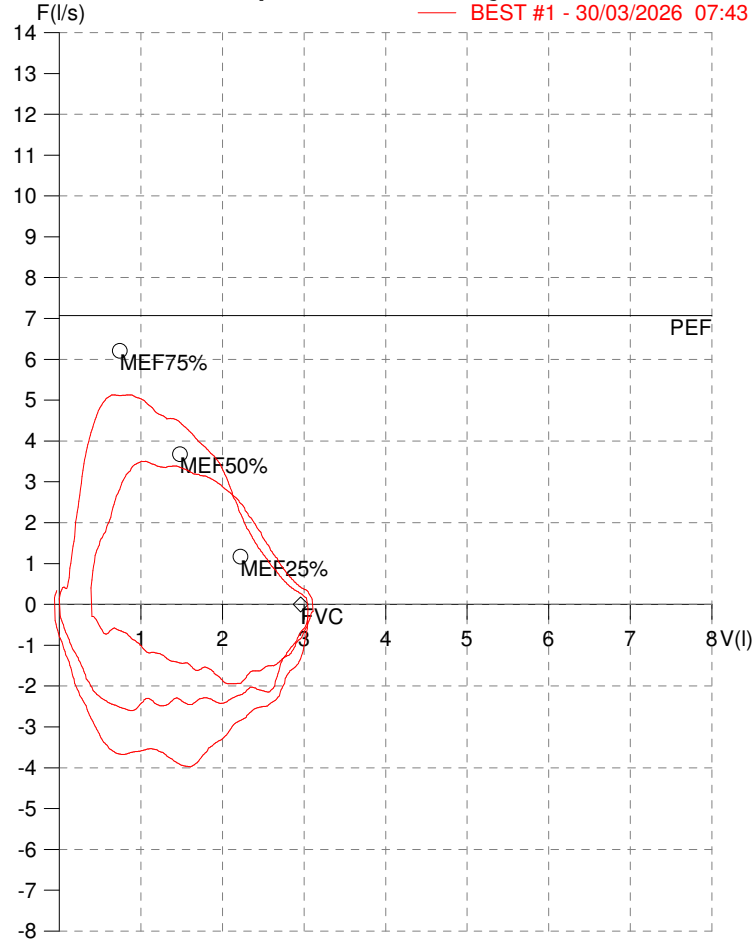
CNES: 3055612

HISMET - MEDICINA DO TRABALHO
AV. GENERAL MELLO, 227. POÇÃO. CUIABÁ MT
Tel. (65)3321-7051

ID: 810753
Primeiro Nome: JOZIEL DUARTE
Sobrenome: PAIVA
Data: 30/03/2026

Data de nascimento: 11/11/1969
Sexo : Macho
Peso (kg): 75.0
Altura (cm): 152.0

Capacidade Vital Forçada



Parâmetro	UM	Descrição	Prev.	BEST#1	% Prev.
Best FVC	l(btps)	Melhor Capacidade Vital Forçada	2.96	3.05	102.9
FVC	l(btps)	Capacidade Vital Forçada	2.96	3.05	102.9
FEV1	l(btps)	Volume Exp Forçada em 1 seg	2.42	2.77	114.2
PEF	l/sec	Pico de Fluxo expiratório	7.07	5.13	72.5
PIF	l/sec	Pico de Fluxo Inspiratório		3.98	
FEV1/FVC%	%	FEV1 em % da FVC	77.1	90.8	117.8
FEF25-75%	l/sec	Fluxo expiratório médio forçado	3.24	3.85	118.9
MEF75%	l/sec	Fluxo Exp Máx @ 25% FVC	6.21	5.12	82.5
MEF50%	l/sec	Fluxo Exp Máx @ 50% FVC	3.67	4.42	120.2
MEF25%	l/sec	Fluxo Exp Máx @ 75% FVC	1.17	1.99	170.1
FET100%	sec	Tempo de Expiração forçada		1.9	
PEFr	l/min	Pico de Fluxo expiratório (l/min)	424.5	307.8	72.5

Diagnóstico:
 Espirometria normal

Impresso 30/03/2026

Protocolo:2603300847029

Data:30/03/2026

Paciente:JOZIEL DUARTE PAIVA

Nasc.:11/11/1969 RG :21747555-SSP/MT

CPF:73484571349

Exame :RX COLUNA LOMBO SACRA AP / PERFIL

Resultado

CORPOS VERTEBRAIS VISUALIZADOS COM MORFOLOGIA E TEXTURA HABITUAIS.
APÓFISES ESPINHOSAS, TRANSVERSAS E PEDÍCULOS SEM ANORMALIDADES.
TRANSIÇÃO LOMBOSSACRA DE ASPECTO NORMAL.
ESPAÇOS DISCAIS DENTRO DOS LIMITES DA NORMALIDADE.
AUSÊNCIA DE ASSIMETRIAS EVIDENTES OU ESCOLIOSE DA COLUNA.
OSTEOFITOS MARGINAIS INCIPIENTES EM CORPOS VERTEBRAIS.
LINHA DE PESO PROJETADO ANTERIOR A BASE DO SACRO.
ALTERAÇÕES DEGENERATIVAS DAS INTERAPOFISÁRIAS EM L4-L5 E L5-S1.



Dr. Leandro M. Colmanetti

Médico Radiologista CRM 5995 MT RQE 4585 MT

v1.0 Chave:<http://sistema.imaggi.com.br/validar.php?chave=885916722744736822511838859913>

