



Paciente

Nome : Lucas Gabriel da Silva

CPF : 06439242130

RG : 24408182 / SESP MT

Setor:

Cargo: ALUNO SOLDADO DA POLICIA MILITAR DO ESTADO DE MATO GROSSO

Nascimento: 08/06/2002

ATESTADO

Atesto para os devidos fins que o Sr(a). Lucas Gabriel da Silva, foi submetido ao Exame Clínico e encontra-se em boas condições de saúde física e mental no momento.

Cuiabá 30 de março de 2026


Dr. João Batista de Almeida
Médico
CRM-MT 15709

Dr. João Batista de Almeida Junior
CRM-MT 15709
NIS 269.85078.64-6

Autenticação Assinatura :FA4336233AF0FEC73E8AD69618AE1B28
Para validar a assinatura : <https://sistema.hismet.com.br/validacao.php>

6100.1674.9791
LUCAS GABRIEL DA SILVA

VERSÃO DO LAUDO: 1
DN: 08/06/2002 (23 ANOS)
RG: 24408182
CPF: 064.392.421-30

SEXO: MASCULINO



Laudo

Exame	Resultado	Valor de Corte
-------	-----------	----------------

Data de Coleta/Recebimento: 30/03/2026, Hora Aproximada: 00:00 BRT

(Amostra: 518716749774)

(Método: LC/ MS/ MS)

Período: **Até 180 dias antes de 24/03/2026**

Segmento analisado de-a (cm): **Inteiro**

Data de Análise: **03/04/2026 12:21**

Data do recebimento no laboratório: **31/03/2026**

Número do Envelope: **08UVCRAA160521440**

Comprimento Amostra (cm): **3.0**

Validade até: **28/06/2026**

Amostra: **Pelo das pernas**

Grupo Anfetaminas

(Método: LC/ MS/ MS)

Anfetamina (Speed)	Positivo 1,80 ng/mg	0.2 ng/mg
Dietilpropiona (Anfepramona)	Negativo	0.2 ng/mg
Fenproporex	Negativo	0.2 ng/mg
Mazindol	Negativo	0.5 ng/mg

Grupo Canabinóides (Maconha)

(Método: LC/ MS/ MS)

THC (Maconha, Haxixe , Skank)	Negativo	0.05 ng/mg
11-nor-delta 9 - THC Ácido Carboxílico	Negativo	0.2 pg/mg

Grupo Cocaína

(Método: LC/ MS/ MS)

Benzoilecgonina (Cocaína)	Negativo	0.05 ng/mg
Cocaetileno (Cocaína + Álcool)	Negativo	0.05 ng/mg
Cocaína (Merla , Oxi)	Negativo	0.5 ng/mg
Norcocaína	Negativo	0.05 ng/mg
AEME (Crack)	Negativo	0.05 ng/mg

Grupo Metanfetaminas

(Método: LC/ MS/ MS)

MDA	Negativo	0.2 ng/mg
Metanfetamina	Negativo	0.2 ng/mg
MDEA (MDE)	Negativo	0.2 ng/mg
MBDB	Negativo	0.2 ng/mg
MDMA (Ecstasy , Ice, Meth)	Negativo	0.2 ng/mg

Grupo Opiácios

(Método: LC/ MS/ MS)

Codeína	Negativo	0.2 ng/mg
Morfina (hidromorfina)	Negativo	0.2 ng/mg
6-acetilcodeína	Negativo	0.2 ng/mg
6-acetil morfina	Negativo	0.2 ng/mg
Dihidrocódona (hidrocódona)	Negativo	0.2 ng/mg
Heroína	Negativo	0.2 ng/mg

6100.1674.9791
LUCAS GABRIEL DA SILVA

VERSÃO DO LAUDO: 1

DN: 08/06/2002 (23 ANOS)
RG: 24408182
CPF: 064.392.421-30

SEXO: MASCULINO



Laudo

Exame	Resultado	Valor de Corte
Data de Coleta/Recebimento: 30/03/2026, Hora Aproximada: 00:00 BRT		
PCP (Fenciclidina)	Negativo	0,2 ng/mg (Método: LC/ MS/ MS)

Método do ensaio: POD08155

Método de Coleta: POD08313

1. Local do ensaio: Chromatox DASA
2. Este relatório de ensaio é válido exclusivamente para as amostras analisadas e só pode ser reproduzida na íntegra. Reprodução parcial requer aprovação por escrito do laboratório.
3. O período é calculado a partir do comprimento da amostra analisada incluindo a variação individual existente da taxa de crescimento do cabelo e do pelo de 0,5 - 1,5 cm/mês.
4. Os valores de corte foram definidos: no edital para concursos, na Resolução Contran no 923, 28 de Março de 2022, para CNH e admissional/demissional, e de acordo com o limite de detecção para exames particulares.
5. A atividade de coleta referente à amostra citada neste Relatório de Ensaio foi realizada por provedor externo, ULTRACENTER SERVICOS MEDICOS LTDA, AVENIDA GENERAL VALE,350 - BANDEIRANTES - CUIABA - MT. Tal atividade não faz parte do escopo de acreditação deste laboratório..
6. Para consultar o valor de incerteza de medição favor entrar em contato com os canais de atendimento através do telefone 0800 643 8100 Opção 4 ou Email: atendimento.chromatox@dasa.movidesk.com.

LTV01

Observação: Ressalta-se no presente laudo de análise toxicológica que solventes e hidrocarbonetos não são incorporados na matriz de queratina impossibilitando qualquer tipo de intervenção analítica para detecção das referidas substâncias.
Análise estatística do padrão de consumo: A média das concentrações encontradas pelo Laboratório ChromaTox para amostras positivas de anfetamina é de 1,4 ng/mg (valor de corte de 0,2 ng/mg) , para cocaína de 5,3 ng/mg (valor de corte de 0,5 ng/mg), para codeína 0,78 ng/mg (valor de corte de 0,2 ng/mg) e para THC (maconha) 0,82 ng/mg (valor de corte de 0,02 ng/mg).

Coleta realizada por: ULTRACENTER SERVICOS MEDICOS LTDA, AVENIDA GENERAL VALE,350 - BANDEIRANTES - CUIABA - MT



Assinado eletronicamente por Caroline Ansanelli Borges CRBM-SP 44288 (06/04/2026 13:26 BRT)
d6c15f9860bde18b6588d8445394213a312e74e8069b820b09435f1df8e405d

Locais de execução dos exames:

- DASA - Rua Havai, 549 CNES: 9266097 - São Paulo, SP (1): *Dados da paisagem, Grupo Anfetaminas, Grupo Canabinóides (Maconha), Grupo Cocaína, Grupo Metanfetaminas, Grupo Opiáceos, Grupo PCP (Fenciclidina)*

(1) www.chromatox.com.br # email: atendimento.chromatox@dasa.movidesk.com

Laboratório Acreditado pela ISO/IEC 17.025

0800 643 8100 - Opção 4 | www.chromatox.com.br

6100.1674.9791
LUCAS GABRIEL DA SILVA

VERSÃO DO LAUDO: 1
DN: 08/06/2002 (23 ANOS)
RG: 24408182
CPF: 064.392.421-30

SEXO: MASCULINO



Laudo

Exame

Resultado

Valor de Corte



Utilize o QRCode para validar a autenticidade do documento, juntamente com o código: 520746.

Protocolo:26033012583247

Data:30/03/2026

Paciente:LUCAS GABRIEL DA SILVA

Nasc.:08/06/2002 RG :24408182-SESP MT

CPF:06439242130

Exame :RX TORAX PA / PERFIL

Resultado

OSSOS COM MORFOLOGIA E TEXTURA NORMAIS.
MEDIASTINO CENTRADO E SEM MASSAS VISÍVEIS NA SUA TOPOGRAFIA.
HILOS E TRAMA VASCULAR PULMONAR DE ASPECTO HABITUAL.
CAMPOS PLEUROPULMONARES COM TRANSPARÊNCIA SATISFATÓRIA.
CÚPULAS DIAFRAGMÁTICAS DE CONTORNOS NÍTIDOS E SEIOS COSTOFRÊNICOS LIVRES.
ÁREA CARDÍACA NOS LIMITES DA NORMALIDADE.



Dr. Leandro M. Colmanetti

Médico Radiologista CRM 5995 MT RQE 4585 MT

v1.0 Chave:<http://sistema.imaggi.com.br/validar.php?chave=654628874402830011447035386631>



Cod.: 577158	Paciente: Lucas Gabriel da Silva	Sexo: Masculino	Idade: 23 (A)
Atendido em: 30/03/2026	Profissional Solicitante: Dr.(a) Rafael Correa da Costa	Cadastro de Pessoas Físicas: CPF: 06439242130	Convênio: Hismet

HEMOGRAMA

Método: Automação XNL550 Material: PLASMA EDTA Coletado em: 30/03/2026 Liberado em: 30/03/2026 13:05

Eritrograma

Valores de Referência

Hemácias em milhões/ mm ³:	4,98	4,30 a 5,70/mm ³
Hemoglobina em g/dL.....:	14,8	13,5 a 17,5g/dL
Hematócrito em %.....:	42,7	39,0 a 50,0%
Vol. Glob. Média em fl.....:	85,7	80,0 a 95,0fl
Hem. Glob. Média em pg.....:	29,7	26,0 a 34,0pg
C.H. Glob. Média em g/dL.....:	34,7	31,0 a 36,0g/dL
RDW.....:	12,4	11,0 a 15,0%

Leucograma

Leucócitos.....:	7.100/mm³	3.500 a 10.000/mm ³
Neutrófilos.....:	61,7%	4.381/mm³ 50 a 70 2000 a 7000
Blastos.....:	0,0%	0/mm³ 0 0
Promielocitos.....:	0,0%	0/mm³ 0 0
Mielocitos.....:	0,0%	0/mm³ 0 0
Metamielocitos.....:	0,0%	0/mm³ 0 0
Bastões.....:	0,0%	0/mm³ 0 a 6 0 a 600
Segmentados.....:	61,7%	4.381/mm³ 50 a 70 2000 a 7000
Eosinófilos.....:	0,4%	28/mm³ 2 a 4 80 a 600
Basófilos.....:	0,4%	28/mm³ 0 a 2 0 a 200
Linfócitos típicos.....:	29,9%	2.123/mm³ 25 a 35 1000 a 3500
Linfócitos atípicos.....:	0,0%	0/mm³ 0 0
Monócitos.....:	7,6%	540/mm³ 2 a 10 400 a 1000

Plaquetas

Plaquetas.....:	330.000/mm³	150.000 a 450.000/mm ³
VPM.....:	10,2/fl	6,7 a 10,0fl
Plaquetócrito.....:	0,340%	0,100 a 0,500%
PDW.....:	11,6	15,0 a 17,9%



Assinado Digitalmente



Dra. Julia Cristina da Silva
Biomédica
CRBM - 24963

A interpretação de qualquer teste com finalidade diagnóstica ou prognóstica depende de avaliação conjunta dos dados clínicos e da história médica do paciente.

Responsável Técnico: Bruno Bini Napoleão - CRBM 2121

Endereço: Av. General Vale,350, Bandeirantes.
Telefone:65-99295 3662

Cod.: 577158	Paciente: Lucas Gabriel da Silva	Sexo: Masculino	Idade: 23 (A)
Atendido em: 30/03/2026	Profissional Solicitante: Dr.(a) Rafael Correa da Costa	Cadastro de Pessoas Físicas: CPF: 06439242130	Convênio: Hismet

GRUPO SANGUINEO + FATOR RH

Método: EL-TESTE Material: PLASMA EDTA Coletado em: 30/03/2026 Liberado em: 30/03/2026 13:26

Grupo ABO

O

Fator RH

Positivo

Nota: Exame realizado no DB Diagnóstico.



Assinado Digitalmente

Dra. Julia Cristina da Silva
Biomédica
CRBM - 24963

A interpretação de qualquer teste com finalidade diagnóstica ou prognóstica depende de avaliação conjunta dos dados clínicos e da história médica do paciente.

Responsável Técnico: Bruno Bini Napoleão - CRBM 2121

Endereço: Av. General Vale,350, Bandeirantes.
Telefone:65-99295 3662

Cod.: 577158	Paciente: Lucas Gabriel da Silva	Sexo: Masculino	Idade: 23 (A)
Atendido em: 30/03/2026	Profissional Solicitante: Dr.(a) Rafael Correa da Costa	Cadastro de Pessoas Físicas: CPF: 06439242130	Convênio: Hismet

GLICOSE EM JEJUM

100 mg/dL

Método: Enzimático Colorimétrico Material: Soro Coletado em: 30/03/2026 Liberado em: 30/03/2026 13:52

Valores de Referência:
70 a 99 mg/dL



Assinado Digitalmente

Dra. Julia Cristina da Silva
Biomédica
CRBM - 24963

A interpretação de qualquer teste com finalidade diagnóstica ou prognóstica depende de avaliação conjunta dos dados clínicos e da história médica do paciente.

Responsável Técnico: Bruno Bini Napoleão - CRBM 2121

Endereço: Av. General Vale, 350, Bandeirantes.
Telefone: 65-99295 3662

Cod.: 577158	Paciente: Lucas Gabriel da Silva	Sexo: Masculino	Idade: 23 (A)
Atendido em: 30/03/2026	Profissional Solicitante: Dr.(a) Rafael Correa da Costa	Cadastro de Pessoas Físicas: CPF: 06439242130	Convênio: Hismet

CREATININA

0,7 mg/dL

Método: Cinético Colorimétrico Material: Soro Coletado em: 30/03/2026 Liberado em: 30/03/2026 13:52

Valores de Referência:

0,4 a 1,4 mg/dL



Assinado Digitalmente

Dra. Julia Cristina da Silva
Biomédica
CRBM - 24963

A interpretação de qualquer teste com finalidade diagnóstica ou prognóstica depende de avaliação conjunta dos dados clínicos e da história médica do paciente.

Responsável Técnico: Bruno Bini Napoleão - CRBM 2121

Endereço: Av. General Vale, 350, Bandeirantes.
Telefone: 65-99295 3662

Cod.: 577158	Paciente: Lucas Gabriel da Silva	Sexo: Masculino	Idade: 23 (A)
Atendido em: 30/03/2026	Profissional Solicitante: Dr.(a) Rafael Correa da Costa	Cadastro de Pessoas Físicas: CPF: 06439242130	Convênio: Hismet

UREIA

34 mg/dL

Método: Enzimático Material: Soro Coletado em: 30/03/2026 Liberado em: 30/03/2026 13:52

Valores de Referência:
Adultos : 15 a 45 mg/dL
Crianças: 4 a 36 mg/dL



Assinado Digitalmente

Dra. Julia Cristina da Silva
Biomédica
CRBM - 24963

A interpretação de qualquer teste com finalidade diagnóstica ou prognóstica depende de avaliação conjunta dos dados clínicos e da história médica do paciente.

Responsável Técnico: Bruno Bini Napoleão - CRBM 2121

Endereço: Av. General Vale,350, Bandeirantes.
Telefone:65-99295 3662



Cod.: 577158	Paciente: Lucas Gabriel da Silva	Sexo: Masculino	Idade: 23 (A)
Atendido em: 30/03/2026	Profissional Solicitante: Dr. (a) Rafael Correa da Costa	Cadastro de Pessoas Físicas: CPF: 06439242130	Convênio: Hismet

A interpretação de qualquer teste com finalidade diagnóstica ou prognóstica depende de avaliação conjunta dos dados clínicos e da história médica do paciente.

Responsável Técnico: Bruno Bini Napoleão - CREM 2121

Endereço: Av. General Vale, 350, Bandeirantes.

Telefone: 65-99295 3662

CNES: 3055612



Cod.: 577158	Paciente: Lucas Gabriel da Silva	Sexo: Masculino	Idade: 23 (A)
Atendido em: 30/03/2026	Profissional Solicitante: Dr. (a) Rafael Correa da Costa	Cadastro de Pessoas Físicas: CPF: 06439242130	Convênio: Hismet

ANTICORPOS ANTI HIV 1+2

Método: QUIMIOLUMINESCÊNCIA - IMUNOENSAIO DE 4ª GERAÇÃO Material: Soro Coletado em: 30/03/2026 Liberado em: 01/04/2026 08:31

Leitura	0,06
Resultado	Amostra não reagente para HIV
LOTE	82125BE00
VALIDADE	01/08/2026
DATA DE EXECUÇÃO	31/03/2026

Valores de Referência:

Não reagente: Inferior a 1,00

Reagente....: Superior ou igual a 1,00

Nota: Pesquisa simultânea de antígenos p24 do HIV e anticorpos anti-HIV-1 (grupo M e O) e anti-HIV-2

INTERPRETAÇÃO

AMOSTRA NÃO REAGENTE PARA HIV

O resultado não reagente não exclui a possibilidade de infecção pelo vírus HIV. Há de se considerar o período da 'Janela Imunológica'. Persistindo a suspeita de infecção pelo HIV, uma nova amostra deverá ser coletada 30 dias após a data da amostra atual

AMOSTRA REAGENTE PARA HIV

Somente será considerado definitivamente reagente quando a amostra reagente para HIV em teste de triagem for reagente por um teste confirmatório como Western Blot, Imuno Blot ou Teste Molecular (PCR). Resultado obtido utilizando o fluxograma 6, conforme estabelecido pela Portaria nº 29, de 17 dezembro de 2013

OBSERVAÇÕES

1 - A sensibilidade e especificidade dos exames laboratoriais para detecção da infecção pelo HIV não correspondem a 100% e, portanto, é possível a ocorrência de resultados falso-positivos, falso-negativos ou mesmo discrepantes entre os diferentes testes realizados para esta análise. 2 - Resultados falso-positivos em testes de triagem (por imunoensaio) para HIV podem ocorrer em pacientes com doenças autoimunes, hepatopatias, dialisados e em terapia com interferon, após vacinação recente contra influenza A-H1N1, múltiplas transfusões de sangue e gravidez. 3 - Resultados falso-negativos em testes de triagem (por imunoensaio) para HIV podem ocorrer na infecção aguda pelo HIV, em indivíduos imunossuprimidos, indivíduos com sistema imunológico comprometido e quando o teste for realizado anteriormente à soroconversão

4 - A passagem transplacentária de anticorpos maternos do tipo IgG anti-HIV, principalmente no terceiro trimestre de gestação, interfere no diagnóstico sorológico da infecção vertical. Os anticorpos maternos podem persistir até os 18 meses de idade. Portanto, métodos que realizam a detecção de anticorpos não são recomendados para o diagnóstico em crianças menores de 18 meses de idade, sendo necessária a realização de testes moleculares, como a quantificação do RNA viral). * 5 - A interpretação de qualquer resultado laboratorial para pesquisa de infecção pelo HIV requer correlação de dados clínico-epidemiológicos, devendo ser realizada apenas pelo(a) médico(a). * Ministério da Saúde, Secretaria de Vigilância em Saúde, Departamento de DST, AIDS e Hepatites Virais

Resultado transcrito do Laboratório Diagnósticos do Brasil.

Dra. Julia Cristina da Silva

A interpretação de qualquer teste com finalidade diagnóstica ou prognóstica depende de avaliação conjunta dos dados clínicos e da história médica do paciente.

Responsável Técnico: Bruno Bini Napoleão - CREM 2121

Endereço: Av. General Vale, 350, Bandeirantes.

Telefone: 65-99295 3662

CNES: 3055612



Cod.: 577158	Paciente: Lucas Gabriel da Silva	Sexo: Masculino	Idade: 23 (A)
Atendido em: 30/03/2026	Profissional Solicitante: Dr. (a) Rafael Correa da Costa	Cadastro de Pessoas Físicas: CPF: 06439242130	Convênio: Hismet

HEPATITE B - HBSAG

Método: QUIMIOLUMINESCÊNCIA Material: Soro Coletado em: 30/03/2026 Liberado em: 01/04/2026 08:31

HEPATITE B - HBsAg 0,29
 Resultado Não reagente

Valores de Referência:

Não Reagente.: Inferior a 0,90

Indeterminado: Superior ou igual a 0,90 a Inferior a 1,00

Reagente.....: Superior ou igual a 1,00

Nota: *ATENÇÃO PARA NOVOS VALORES DE REFERÊNCIA A PARTIR DE 10/12/2024

Conforme disposto na RDC nº 786/ANVISA de 05/05/2023, e atendendo o Manual técnico para o Diagnóstico das Hepatites Virais, do Ministério da Saúde

INTERPRETAÇÃO

AMOSTRA NÃO REAGENTE PARA O ANTÍGENO DE SUPERFÍCIE DO VÍRUS DA HEPATITE B (HBsAg)

O resultado não reagente não exclui a possibilidade de infecção pelo HBV (vírus da Hepatite B). Há que se considerar o período da "Janela Imunológica". Em caso de suspeita de infecção pelo HBV, uma nova amostra deverá ser coletada 30 dias após a data da coleta desta amostra para a realização de um novo teste

AMOSTRA REAGENTE PARA O ANTÍGENO DE SUPERFÍCIE DO VÍRUS DA HEPATITE B (HBsAg)

Somente será considerado resultado definitivamente reagente quando a amostra reagente para HBV em teste de triagem for reagente por um teste confirmatório (PCR)

OBSERVAÇÕES

1) A sensibilidade e especificidade dos exames laboratoriais não correspondem a 100% e, portanto, é possível a ocorrência de resultados falso-positivos, falso-negativos ou mesmo discrepantes entre os diferentes testes realizados. 2) A interpretação de qualquer resultado laboratorial requer correlação de dados clínico-epidemiológicos, devendo ser realizada apenas pelo (a) médico (a)

3) A vacina contra a hepatite A faz parte do calendário de vacinação do SUS para crianças de 12 a 23 meses. Além disso, ela está disponível nos Centros de Referência para Imunobiológicos Especiais (CRIE), sendo indicada para as situações previstas em:

<https://www.gov.br/saude/pt-br/assuntos/saude-de-a-a-z/c/calendario-nacional-de-vacinacao>

4) A vacina contra a hepatite B faz parte do calendário de vacinação da criança, e está disponível nas salas de vacina do Sistema Único de Saúde (SUS) para as situações previstas em: <https://www.gov.br/saude/pt-br/assuntos/saude-de-a-a-z/c/calendario-nacional-de-vacinaca>

Resultado transcrito do Laboratório Diagnósticos do Brasil.

Dra. Julia Cristina da Silva
Biomédica
CRBM - 24963

A interpretação de qualquer teste com finalidade diagnóstica ou prognóstica depende de avaliação conjunta dos dados clínicos e da história médica do paciente.

Responsável Técnico: Bruno Bini Napoleão - CREM 2121

Endereço: Av. General Vale, 350, Bandeirantes.

Telefone: 65-99295 3662

CNES: 3055612

Cod.: 577158	Paciente: Lucas Gabriel da Silva	Sexo: Masculino	Idade: 23 (A)
Atendido em: 30/03/2026	Profissional Solicitante: Dr.(a) Rafael Correa da Costa	Cadastro de Pessoas Físicas: CPF: 06439242130	Convênio: Hismet

HEPATITE C - ANTICORPOS HCV

Método: QUIMIOLUMINESCÊNCIA Material: Soro Coletado em: 30/03/2026 Liberado em: 01/04/2026 08:31

HEPATITE C - ANTI-HCV

0,08

Resultado

Não reagente

Valores de Referência:

Não reagente: Inferior a 1,00

Reagente....: Superior ou igual a 1,00

Nota: Conforme disposto na RDC nº 978/ANVISA de 06/06/2025, e atendendo o manual técnico para o Diagnóstico das Hepatites Virais, do Ministério da Saúde

INTERPRETAÇÃO

- AMOSTRA NÃO REAGENTE PARA O ANTICORPO CONTRA O HCV (ANTI-HCV)

O resultado não reagente não exclui a possibilidade de infecção pelo vírus do HCV. Há que se considerar o período da "Janela Imunológica". Em caso de suspeita de infecção pelo HCV, uma nova amostra deverá ser coletada 30 dias após a data da coleta desta amostra para a realização de um novo teste

- AMOSTRA REAGENTE PARA O ANTICORPO CONTRA O HCV (ANTI-HCV)

Somente será considerado resultado definitivamente reagente quando a amostra reagente para HCV em teste de triagem for reagente por um teste confirmatório (PCR)

OBSERVAÇÕES

1) A sensibilidade e especificidade dos exames laboratoriais não correspondem a 100% e, portanto, é possível a ocorrência de resultados falso-positivos, falso-negativos ou mesmo discrepantes entre os diferentes testes realizados para esta análise. 2) A interpretação de qualquer resultado laboratorial requer correlação de dados clínico-epidemiológicos, devendo ser realizada apenas pelo (a) médico (a)

3) A vacina contra a hepatite A faz parte do calendário de vacinação do SUS para crianças de 12 a 23 meses. Além disso, ela está disponível nos Centros de Referência para Imunobiológicos Especiais (CRIE), sendo indicada para as situações previstas em: <https://www.gov.br/saude/pt-br/assuntos/saude-de-a-a-z/c/calendario-nacional-de-vacinacao> 4) A vacina contra a hepatite B faz parte do calendário de vacinação da criança, e está disponível nas salas de vacinação do Sistema Único de Saúde (SUS) para as situações previstas em: <https://www.gov.br/saude/pt-br/assuntos/saude-de-a-a-z/c/calendario-nacional-de-vacinaca>
Resultado transcrito do Laboratório Diagnósticos do Brasil.



Assinado Digitalmente

Dra. Julia Cristina da Silva
Biomédica
CRBM - 24963

A interpretação de qualquer teste com finalidade diagnóstica ou prognóstica depende de avaliação conjunta dos dados clínicos e da história médica do paciente.

Responsável Técnico: Bruno Bini Napoleão - CRBM 2121

Endereço: Av. General Vale,350, Bandeirantes.
Telefone:65-99295 3662

Cod.: 577158	Paciente: Lucas Gabriel da Silva	Sexo: Masculino	Idade: 23 (A)
Atendido em: 30/03/2026	Profissional Solicitante: Dr.(a) Rafael Correa da Costa	Cadastro de Pessoas Físicas: CPF: 06439242130	Convênio: Hismet

VDRL

Não Reagente

Método: Floclulação Material: Soro Coletado em: 30/03/2026 Liberado em: 30/03/2026 13:37

Valores de Referência:

Não Reagente



Assinado Digitalmente

Dra. Julia Cristina da Silva
Biomédica
CRBM - 24963

A interpretação de qualquer teste com finalidade diagnóstica ou prognóstica depende de avaliação conjunta dos dados clínicos e da história médica do paciente.

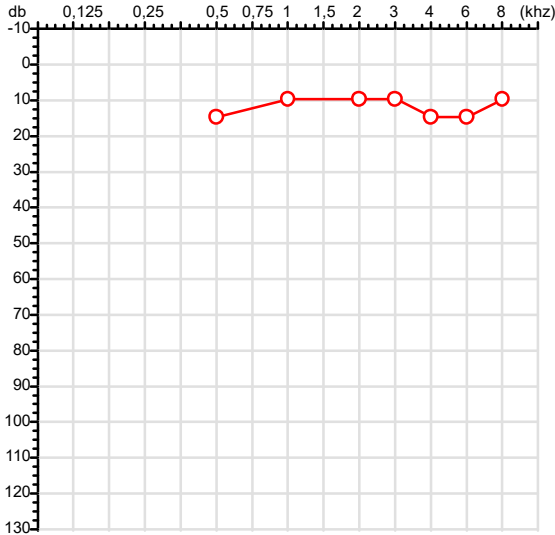
Responsável Técnico: Bruno Bini Napoleão - CRBM 2121

Endereço: Av. General Vale,350, Bandeirantes.
Telefone:65-99295 3662

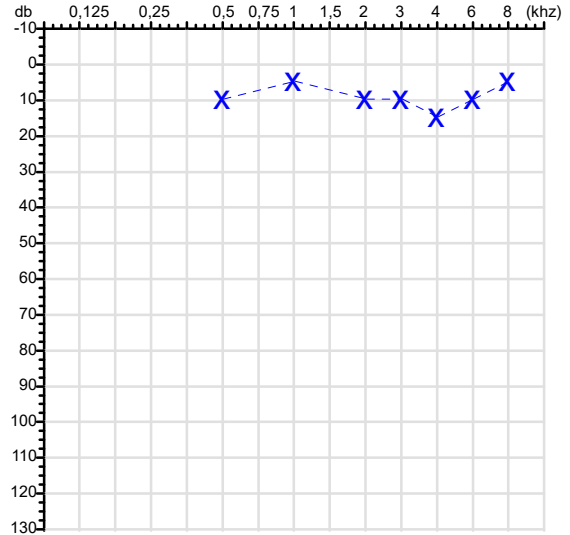
CPF :064.392.421-30 Paciente :Lucas Gabriel da Silva RG :24408182/SESP MT
 Nascimento :08/06/2002 Idade : 23 anos
 Motivo :Complementar Setor :
 Repouso :14h Função :ALUNO SOLDADO DA POLICIA MILITAR DO ESTADO DE MATO GROSSO
 Data do Exame : 30/03/2026

Audiometria

Orelha Direita



Orelha Esquerda



Aérea

Khz	0,25	0,5	1	2	3	4	6	8
OD db	NDG	15	10	10	10	15	15	10

Khz	0,25	0,5	1	2	3	4	6	8
OE db	NDG	10	5	10	10	15	10	5

Ossea

Khz	0,25	0,5	1	2	3	4	6
OD db	NDG	NDG	NDG	NDG	NDG	NDG	NDG

Khz	0,25	0,5	1	2	3	4	6
OE db	NDG	NDG	NDG	NDG	NDG	NDG	NDG

Médias Tritonais

Khz	0,5	1	2	=	3	4	6	=
OD db	15	10	10	12	10	15	15	13

Khz	0,5	1	2	=	3	4	6	=
OE db	10	5	10	8	10	15	10	12

Laudo Clínico OD

Audição normal

Laudo Clínico OE

Audição normal

Classificações: tipo de perda auditiva (Silman e Silvermam - 1997), grau de perda auditiva média 500khz, 1000khz e 2000khz (Lloyd e Kaplan - 1978) e configuração audiométrica (Silman e Silverman - 1997 - adaptada de Carhart, 1945 e Lloyd e Kaplan, 1978)

Classificações: tipo de perda auditiva (Silman e Silvermam - 1997), grau de perda auditiva média 500khz, 1000khz e 2000khz (Lloyd e Kaplan - 1978) e configuração audiométrica (Silman e Silverman - 1997 - adaptada de Carhart, 1945 e Lloyd e Kaplan, 1978)

Emanuel Sempio
 Fonoaudiólogo
 Audiologia Clínica e Ocupacional
 CRFa 5-5297-8

Emanuel Sempio
 Fonoaudiólogo
 CRFa 5 - 5297 - 8

Assinatura eletrônica :493EB999C7629E5FFDBA0E77E961A123
 Para validar a assinatura : <https://sistema.hismet.com.br/validacao.php>

Lucas Gabriel da Silva

** Assinado por biometria **

Modelo do Audiometro :AVS500 - VIBRASOM
 Última Aferição :12/08/2025



**EDUARDO
FERREIRA
LIMA**

OFTALMOLOGISTA
CRM/MT 7120/RQE 5079

LAUDO OFTALMOLÓGICO

NOME: LUCAS GABRIEL DA SILVA

CPF: 064.392.421-30

ACUIDADE VISUAL (SEM CORREÇÃO):

OD – 20/30

OE – 20/30

MOTILIDADE OCULAR: DENTRO DA NORMALIDADE

TESTE DE CORES (ISHIHARA): NORMAL

BIOMICROSCOPIA

OD – NORMAL

OE – NORMAL

TONOMETRIA

11/12

FUNDOSCOPIA

OD – NORMAL

OE – NORMAL

**CONCLUSÃO: APRESENTA BOA ACUIDADE VISUAL EM
AMBOS OLHOS.**

Eduardo Ferreira Lima

Oftalmologista

CRM/MT 7120 - RQE 5079

Dr. Eduardo Ferreira Lima

(CRM/MT 7120 - RQE 5079)

Médico Oftalmologista

CUIABÁ, 31 DE MARÇO DE 2026.

☎ 65 98 129.4356

☎ 65 3364.5077

✉ eduardolima.oftalmo@hotmail.com

📍 Rua Cândido Mariano, 490 - Centro Norte - Cuiabá/MT

Atestado médico

Paciente: Lucas Gabriel da Silva

Atesto que Lucas Gabriel da Silva, CPF 064.392.421-30, foi avaliado clinicamente por mim no dia de hoje através de anamnese e exame do estado mental.

Durante a anamnese paciente relatou estar em uso de Lisdexanfetamina 30mg/dia, medicamento prescrito por psiquiatra devido a hipótese diagnóstica de Transtorno de Déficit de Atenção e Hiperatividade.

Ao exame do estado mental, não apresenta alterações sensoperceptivas, está normoproséxico, orientado globalmente (auto, espaço e tempo), memória globalmente preservada, inteligência inferida como normal, afeto modulado, humor eutímico, pensamento com curso normal, forma agregado, conteúdo adequado às circunstâncias, atividade motora normal, atitude cordial e normolálico. Ou seja, não apresenta alterações do exame do estado mental que atendam a critérios para a presença de algum transtorno mental.

Sendo assim, pela avaliação atual, atesto que Lucas Gabriel da Silva apresenta condições plenas de saúde mental para exercer o cargo pretendido: Aluno Soldado da PMMT.

Amanda Namonier Gomes
Médica Psiquiatra
CRM/MT 10549 RQE 4889

Data: 30/03/2026

Assinado e validado digitalmente por Amanda Namonier Gomes - CRM: 10549/MT para Lucas Gabriel da Silva - CPF: 064.392.421-30.

Acesse o sistema emissor: <https://app.tribemd.com/consulta-documentos/005267C1>

ou escaneie o **QR Code** para verificar a validade e autenticidade do documento.

Para verificar a autenticidade da assinatura no site (validar.iti.gov.br) e utilize o arquivo **PDF**



Identificação do emitente

Nome: Amanda Namonier Gomes
CRM: 10549/MT RQE: 4889
Endereço: Rua Comandante Costa, 1300, Espaço Piu Vita, Centro Sul, 78.020-400
Cidade: Cuiabá - MT
Telefone: (65) 99345-3048



Avenida General Vale, 444
Poção
Cuiabá - MT
(65) 99925-1737
(65) 99925-1737

Cod.: 17334	Paciente: Lucas Gabriel da Silva	Registro Geral: 24408182	Sexo: Masculino	Idade: 23 (A)
Data do atendimento: 02/04/2026	Profissional Saúde:	Convênio: Hismet	Plano: HISMET	

LAUDO CARDIOLOGICO

ATESTO PARA DEVIDO FINS QUE LUCAS GABRIEL DA SILVA, CPF 06439242130, RG 24408182, A MESMO FOI AVALIADO POR MIM, ESTA APTO PARA O DESEMPENHO DAS ATRIBUIÇÕES NO CARGO DE ALUNO A SOLDADO DA PMMT.

CUIABÁ , 02/04/2026

Dr. Eduardo Cal Ferrari
Clínica Médica / Cardiologia
CRM/MT 7403

DR EDUARDO CAL FERRARI -CRM MT 7403

CLÍNICA MÉDICA - RQE Nº: 4833

CARDIOLOGIA - RQE Nº: 4834

Teste Ergométrico

Lauda

Exame: 2073 Nome: Lucas Gabriel da Silva

Data: 02/04/2026 Pront.:

Teste ergométrico em esteira realizado em protocolo individualizado de ELLESTAD, eficaz interrompido devido cansaço físico progressivo até exaustão. Não apresentando sintomatologia sugestiva de insuficiência coronariana.

Comentários do ECG de Repouso e no Pré-Esforço
Ritmo sinusal. Dentro dos limites da normalidade.

Comentários do ECG durante o esforço
Sem modificações significativas do segmento ST em relação ao repouso.

Comentários do ECG durante a recuperação
Sem modificações significativas do segmento ST.


Resposta da FC e da PA
Comportamento normal da frequência cardíaca e pressão arterial até o nível de esforço realizado.

Avaliação de arritmias:
Ausência de ectopias atriais e ventriculares de significado clínico durante o exame.

Conclusão
Teste Ergométrico eficaz e sub máximo, ausência de sintomas cardiovasculares. Interrompido por exaustão. Ausência de critérios clínicos, eletrocardiográficos e hemodinâmicos compatíveis com isquemia miocárdica esforço induzida.
Regular tolerância ao esforço.
Comportamento fisiológico do segmento ST no esforço.
Resposta cronotrópica fisiológica.
Resposta pressórica fisiológica;
Ausência de arritmias dignas de nota.

LUCAS GABRIEL DA SILVA
CPF 06439242130
RG 24408182

DR EDUARDO CAL FERRARI
CRM MT 7403
RQE CARDIOLOGIA NUMERO 4834


Dr. Eduardo Cal Ferrari
Clínica Médica / Cardiologia
CRM MT 7403

DR EDUARDO CAL FERRARI