



ATESTADO DE ACUIDADE VISUAL

CNPJ : 56872925191 Fantasia : JUDINEY CARVALHO DE SOUZA
Razão Social : JUDINEY CARVALHO DE SOUZA
Endereço : BR 364 KM 389 A DIR. 26 KM N.º S/N Complemento :
Cidade / UF : SANTO ANTÔNIO DO LEVERGER / MT CEP : 78180000

Funcionário

Nome : Advanio Ferreira da Silva Setor: GERAL
CPF : 02879849152 Cargo: SERVICOS GERAIS DA AGROPECUARIA NIVEL 1
RG : 17546818 / SSP MT Nascimento: 21/11/1988

Ficha de Acuidade Visual

Longe

Método de avaliação : Escala Optométrica de Snellen

SEM CORREÇÃO

OD: 20/10

OE: 20/10

COM CORREÇÃO

OD: /

OE: /

Perto

Método de avaliação : Tabela de Jaeger

CORREÇÃO : NÃO

RESULTADO OLHO DIREITO : J1

RESULTADO OLHO ESQUERDO : J1

Teste Cromático

Visão Cromatica: NORMAL

Usa lente/óculos: Não

Resultado: NORMAL

Cuiabá 30 de março de 2026

Dr. João Batista de Almeida
Médico
CRM-MT 15709

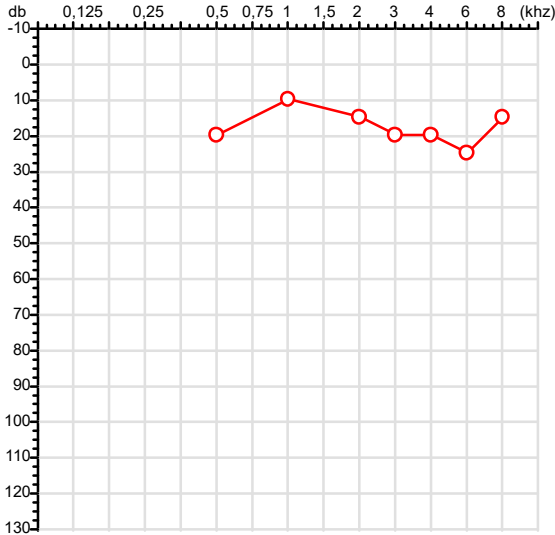
Dr. João Batista de Almeida Junior
CRM-MT 15709
NIS 269.85078.64-6

Autenticação Assinatura :106430B78991E52DE03CABB5BC5DD49A
Para validar a assinatura : <https://sistema.hismet.com.br/validacao.php>

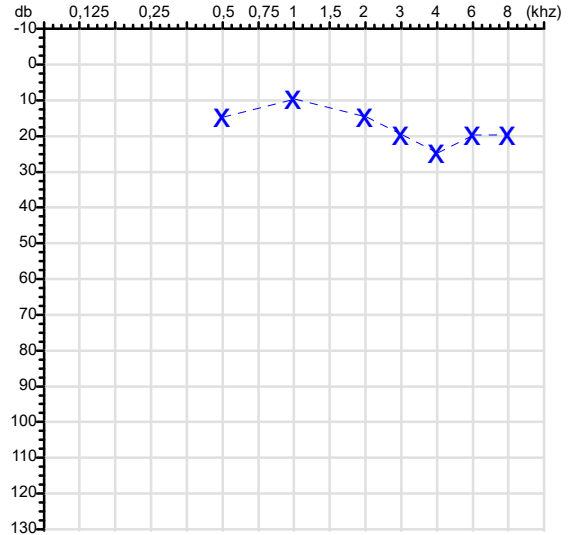
CPF :028.798.491-52 Paciente :ADVANIO FERREIRA DA SILVA RG :17546818/SSP MT
 CPF :568.729.251-91 Empregador :JUDINEY CARVALHO DE SOUZA
 Nascimento :21/11/1988 Idade : 37 anos
 Motivo :Mudança de Riscos Ocupacionais Sexo :GERAL
 Repouso :14h Função :SERVICOS GERAIS DA AGROPECUARIA NIVEL 1
 Data do Exame : 30/03/2026

Audiometria

Orelha Direita



Orelha Esquerda



Aérea

| Khz | 0,25 | 0,5 | 1 | 2 | 3 | 4 | 6 | 8 |
|-------|------|-----|----|----|----|----|----|----|
| OD db | NDG | 20 | 10 | 15 | 20 | 20 | 25 | 15 |

| Khz | 0,25 | 0,5 | 1 | 2 | 3 | 4 | 6 | 8 |
|-------|------|-----|----|----|----|----|----|----|
| OE db | NDG | 15 | 10 | 15 | 20 | 25 | 20 | 20 |

Ossea

| Khz | 0,25 | 0,5 | 1 | 2 | 3 | 4 | 6 |
|-------|------|-----|-----|-----|-----|-----|-----|
| OD db | NDG | NDG | NDG | NDG | NDG | NDG | NDG |

| Khz | 0,25 | 0,5 | 1 | 2 | 3 | 4 | 6 |
|-------|------|-----|-----|-----|-----|-----|-----|
| OE db | NDG | NDG | NDG | NDG | NDG | NDG | NDG |

Médias Tritonais

| Khz | 0,5 | 1 | 2 | = | 3 | 4 | 6 | = |
|-------|-----|----|----|----|----|----|----|----|
| OD db | 20 | 10 | 15 | 15 | 20 | 20 | 25 | 22 |

| Khz | 0,5 | 1 | 2 | = | 3 | 4 | 6 | = |
|-------|-----|----|----|----|----|----|----|----|
| OE db | 15 | 10 | 15 | 13 | 20 | 25 | 20 | 22 |

Laudo Clínico OD

Audição normal

Laudo Clínico OE

Audição normal

Classificações: tipo de perda auditiva (Silman e Silvermam - 1997), grau de perda auditiva média 500khz, 1000khz e 2000khz (Lloyd e Kaplan - 1978) e configuração audiométrica (Silman e Silverman - 1997 - adaptada de Carhart, 1945 e Lloyd e Kaplan, 1978)

Classificações: tipo de perda auditiva (Silman e Silvermam - 1997), grau de perda auditiva média 500khz, 1000khz e 2000khz (Lloyd e Kaplan - 1978) e configuração audiométrica (Silman e Silverman - 1997 - adaptada de Carhart, 1945 e Lloyd e Kaplan, 1978)

Emanuel Sempio
 Fonoaudiólogo
 Audiologia Clínica e Ocupacional
 CRFa 5-5297-8

Emanuel Sempio
 Fonoaudiólogo
 CRFa 5 - 5297 - 8

Assinatura eletrônica :9875D05C04462E551C53ED7E2D5E3F17
 Para validar a assinatura : <https://sistema.hismet.com.br/validacao.php>

Advanio Ferreira da Silva

** Assinado por biometria **

Modelo do Audiometro :AVS500 - VIBRASOM
 Última Aferição :12/08/2025



**ATENDIMENTO CLÍNICO
EXAME N.º 810939**

Paciente

Nome : **ADVANIO FERREIRA DA SILVA**

CPF : **02879849152**

Cargo : **SERVICOS GERAIS DA AGROPECUARIA NIVEL 1**

RG : **17546818/SSP MT**

Nascimento : **21/11/1988**

AVALIAÇÃO PSICOLÓGICA

I.DESCRICÃO DE DEMANDA

A presente avaliação teve por objetivo cumprir o regimento de mudança de riscos ocupacionais com uso de uma entrevista, um teste psicométrico e o questionário SRQ 20. _____

II.PROCEDIMENTO

Para atender a demanda proposta foi realizada a aplicação do teste AC, que é considerado um teste que avalia a atenção concentrada e o formulário SRQ 20, sendo um instrumento de rastreamento psiquiátrico composto por vinte itens. _____

III.ANÁLISE

No geral obteve-se um resultado moderadamente abaixo do esperado, o que representa um processo atencional limítrofe, perante os sujeitos de sua mesma faixa etária e população, porém com estado mental aparentemente conservado. No questionário de rastreamento de transtornos mentais, o sujeito relatou não apresentar sintomas. _____

IV.CONCLUSÃO

Em relação aos dados apresentados e analisados, mais as observações, há indícios de que o sujeito tem condições de exercer sua função. _____

V. PRAZO DE VALIDADE DA AVALIAÇÃO

Considerando que a personalidade é dinâmica e multideterminada, esta avaliação será válida para o presente momento.

Cuiabá-MT, 30 de março de 2026



Como validar o documento pelo ITI:
Leia o qr-code e siga as instruções na página que será aberta.



| | | | |
|----------------------------|--|--|---------------------|
| Cod.: 577120 | Paciente: Advanio Ferreira da Silva | Sexo: Masculino | Idade: 37 (A) |
| Atendido em: 30/03/2026 | Profissional Solicitante: Dr.(a) Rafael Correa da Costa | Cadastro de Pessoas Físicas: CPF: 02879849152 | Convênio: Hismet |

BRUCELOSE - SORO AGLUTINACAO

Não Reagente

Método: Aglutinação Material: Soro Coletado em: 30/03/2026 Liberado em: 30/03/2026 10:46

Valores de Referência:

Não reagente: Inferior a 25 UI/mL

Reagente.....: Superior ou igual a 25 UI/mL

Histórico de Resultados

Não Reagente

01/04/2025



Assinado Digitalmente

Dra. Julia Cristina da Silva
Biomédica
CRBM - 24963

A interpretação de qualquer teste com finalidade diagnóstica ou prognóstica depende de avaliação conjunta dos dados clínicos e da história médica do paciente.

Responsável Técnico: Bruno Bini Napoleão - CRBM 2121

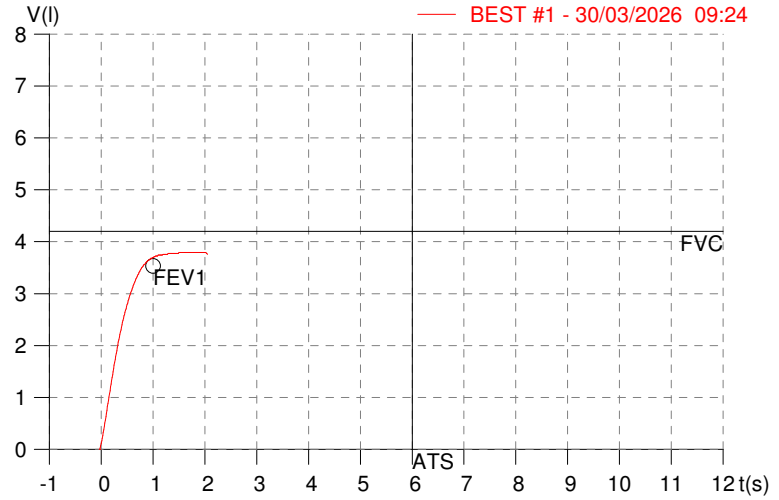
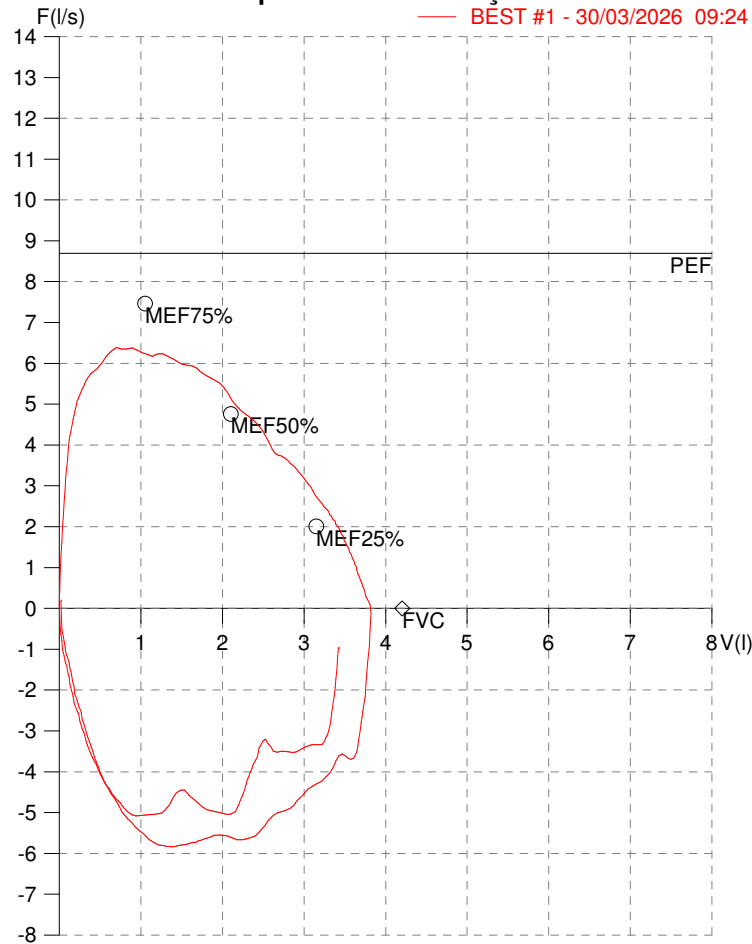
Endereço: Av. General Vale,350, Bandeirantes.
Telefone:65-99295 3662

HISMET - MEDICINA DO TRABALHO
AV. GENERAL MELLO, 227. POÇÃO. CUIABÁ MT
Tel. (65)3321-7051

ID: 810939
Primeiro Nome: ADVANIO FERREIRA
Sobrenome: SILVA
Data: 30/03/2026

Data de nascimento: 21/11/1988
Sexo : Macho
Peso (kg): 89.0
Altura (cm): 165.0

Capacidade Vital Forçada



| Parâmetro | UM | Descrição | Prev. | BEST#1 | % Prev. |
|-----------|---------|-----------------------------------|-------|--------|---------|
| Best FVC | l(btps) | Melhor Capacidade Vital Forçada | 4.20 | 3.83 | 91.1 |
| FVC | l(btps) | Capacidade Vital Forçada | 4.20 | 3.83 | 91.1 |
| FEV1 | l(btps) | Volume Exp Forçada em 1 seg | 3.53 | 3.72 | 105.2 |
| PEF | l/sec | Pico de Fluxo expiratório | 8.69 | 6.38 | 73.5 |
| PIF | l/sec | Pico de Fluxo Inspiratório | | 5.84 | |
| FEV1/FVC% | % | FEV1 em % da FVC | 80.6 | 97.1 | 120.5 |
| FEF25-75% | l/sec | Fluxo expiratório médio forçado | 4.31 | 5.07 | 117.6 |
| MEF75% | l/sec | Fluxo Exp Máx @ 25% FVC | 7.47 | 6.32 | 84.6 |
| MEF50% | l/sec | Fluxo Exp Máx @ 50% FVC | 4.76 | 5.59 | 117.4 |
| MEF25% | l/sec | Fluxo Exp Máx @ 75% FVC | 2.00 | 3.49 | 174.2 |
| FET100% | sec | Tempo de Expiração forçada | | 1.7 | |
| PEFr | l/min | Pico de Fluxo expiratório (l/min) | 521.4 | 383.0 | 73.5 |

Diagnóstico:
 Espirometria normal

Impresso 30/03/2026

| | | | |
|----------------------------|--|--|---------------------|
| Cod.: 577120 | Paciente: Advanio Ferreira da Silva | Sexo: Masculino | Idade: 37 (A) |
| Atendido em: 30/03/2026 | Profissional Solicitante: Dr.(a) Rafael Correa da Costa | Cadastro de Pessoas Físicas: CPF: 02879849152 | Convênio: Hismet |

HEMOGRAMA

Método: Automação XNL550 Material: PLASMA EDTA Coletado em: 30/03/2026 Liberado em: 30/03/2026 10:58

Eritrograma

| | | Valores de Referência |
|---|-------------|-----------------------------|
| Hemácias em milhões/ mm ³: | 4,63 | 4,30 a 5,70/mm ³ |
| Hemoglobina em g/dL.....: | 13,7 | 13,5 a 17,5g/dL |
| Hematócrito em %.....: | 38,9 | 39,0 a 50,0% |
| Vol. Glob. Média em fl.....: | 84,0 | 80,0 a 95,0fl |
| Hem. Glob. Média em pg.....: | 29,6 | 26,0 a 34,0pg |
| C.H. Glob. Média em g/dL.....: | 35,2 | 31,0 a 36,0g/dL |
| RDW.....: | 12,3 | 11,0 a 15,0% |

Leucograma

| | | | |
|---------------------------|-----------------------------|-----------------------------|--------------------------------|
| Leucócitos.....: | 7.030/mm³ | | 3.500 a 10.000/mm ³ |
| Neutrófilos.....: | 54,7% | 3.845/mm³ | 50 a 70 2000 a 7000 |
| Blastos.....: | 0,0% | 0/mm³ | 0 0 |
| Promielocitos.....: | 0,0% | 0/mm³ | 0 0 |
| Mielocitos.....: | 0,0% | 0/mm³ | 0 0 |
| Metamielocitos.....: | 0,0% | 0/mm³ | 0 0 |
| Bastões.....: | 0,0% | 0/mm³ | 0 a 6 0 a 600 |
| Segmentados.....: | 54,7% | 3.845/mm³ | 50 a 70 2000 a 7000 |
| Eosinófilos.....: | 6,8% | 478/mm³ | 2 a 4 80 a 600 |
| Basófilos.....: | 0,6% | 42/mm³ | 0 a 2 0 a 200 |
| Linfócitos típicos.....: | 31,6% | 2.221/mm³ | 25 a 35 1000 a 3500 |
| Linfócitos atípicos.....: | 0,0% | 0/mm³ | 0 0 |
| Monócitos.....: | 6,3% | 443/mm³ | 2 a 10 400 a 1000 |

Plaquetas

| | | |
|---------------------|-------------------------------|-----------------------------------|
| Plaquetas.....: | 265.000/mm³ | 150.000 a 450.000/mm ³ |
| VPM.....: | 10,3/fl | 6,7 a 10,0fl |
| Plaquetócrito.....: | 0,270% | 0,100 a 0,500% |
| PDW.....: | 12,3 | 15,0 a 17,9% |



Assinado Digitalmente



Dra. Julia Cristina da Silva
Biomédica
CRBM - 24963

A interpretação de qualquer teste com finalidade diagnóstica ou prognóstica depende de avaliação conjunta dos dados clínicos e da história médica do paciente.

Responsável Técnico: Bruno Bini Napoleão - CRBM 2121

Endereço: Av. General Vale,350, Bandeirantes.
Telefone:65-99295 3662

Protocolo:26033011524447

Data:30/03/2026

Paciente:ADVANIO FERREIRA DA SILVA

Nasc.:21/11/1988 RG :17546818-SSP MT

CPF:02879849152

Exame :RX COLUNA LOMBO SACRA AP / PERFIL

Resultado

CORPOS VERTEBRAIS VISUALIZADOS COM MORFOLOGIA E TEXTURA HABITUAIS.
APÓFISES ESPINHOSAS, TRANSVERSAS E PEDÍCULOS SEM ANORMALIDADES.
ESPAÇOS DISCAIS DENTRO DOS LIMITES DA NORMALIDADE.
AUSÊNCIA DE ASSIMETRIAS EVIDENTES OU ESCOLIOSE DA COLUNA.
OSTEOFITOS MARGINAIS INCIPIENTES EM CORPOS VERTEBRAIS.
LINHA DE PESO PROJETADO ANTERIOR A BASE DO SACRO.
ALTERAÇÕES DEGENERATIVAS DAS INTERAPOFISÁRIAS EM VT-S1.
PRESENÇA DE SEIS VÉRTEBRAS COM CARACTERÍSTICAS LOMBARES (PROCESSO TRANSVERSO DE T12 HIPOPLÁSICO? LOMBARIZAÇÃO DE S1?). NO PRESENTE ESTUDO A ÚLTIMA VÉRTEBRA COM CARACTERÍSTICAS LOMBARES FOI DENOMINADA VÉRTEBRA DE TRANSIÇÃO (VT).
FALHA DE FUSÃO DOS ELEMENTOS POSTERIORES DE VT



Dr. Leandro M. Colmanetti

Médico Radiologista CRM 5995 MT RQE 4585 MT

v1.0 Chave:<http://sistema.imaggi.com.br/validar.php?chave=707948972970800819354063718194>

