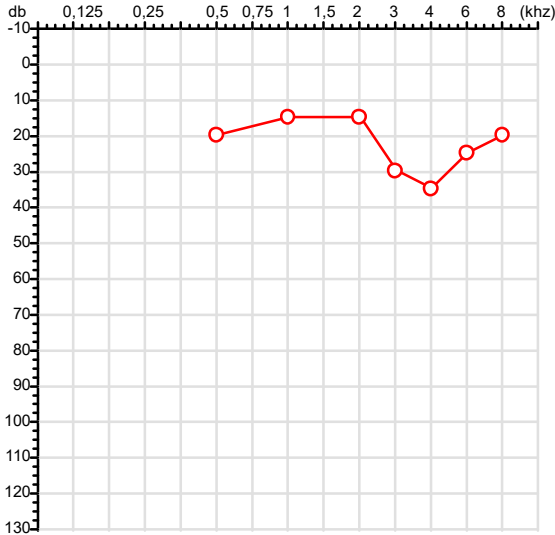


Exame n.º :810942

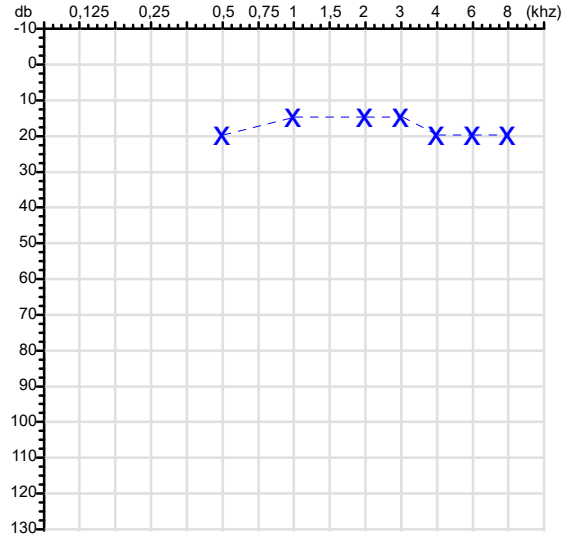
CPF :713.274.261-29 Paciente :Solange Daivet Pereira Vasquez RG :/
 CNPJ :05.111.062/0001-94 Razão :PANTANEIRA INDUSTRIA E COMERCIO DE CARNES E DERIVADOS LTDA
 Nascimento :10/03/1993 Idade : 33 anos
 Motivo :Admissional Setor :LIMPEZA E HIGIENIZACAO INDUSTRIAL (SETORES)
 Repouso :14h Função :AJUDANTE GERAL II
 Data do Exame : 30/03/2026

Orelha Direita



Audiometria

Orelha Esquerda



Aérea

Khz	0,25	0,5	1	2	3	4	6	8
OD db	NDG	20	15	15	30	35	25	20

Khz	0,25	0,5	1	2	3	4	6	8
OE db	NDG	20	15	15	15	20	20	20

Ossea

Khz	0,25	0,5	1	2	3	4	6
OD db	NDG	NDG	NDG	NDG	NDG	NDG	NDG

Khz	0,25	0,5	1	2	3	4	6
OE db	NDG	NDG	NDG	NDG	NDG	NDG	NDG

Médias Tritonais

Khz	0,5	1	2	=	3	4	6	=
OD db	20	15	15	17	30	35	25	30

Khz	0,5	1	2	=	3	4	6	=
OE db	20	15	15	17	15	20	20	18

Laudo Clínico OD


Alteração auditiva

Laudo Clínico OE

Audição normal

Classificações: tipo de perda auditiva (Silman e Silvermam - 1997), grau de perda auditiva média 500khz, 1000khz e 2000khz (Lloyd e Kaplan - 1978) e configuração audiométrica (Silman e Silverman - 1997 - adaptada de Carhart, 1945 e Lloyd e Kaplan, 1978)

Classificações: tipo de perda auditiva (Silman e Silvermam - 1997), grau de perda auditiva média 500khz, 1000khz e 2000khz (Lloyd e Kaplan - 1978) e configuração audiométrica (Silman e Silverman - 1997 - adaptada de Carhart, 1945 e Lloyd e Kaplan, 1978)


 Dr. Erick Augusto Cenedese
 Médico
 CRM - MT 16240
 NIS : 14302194355

Assinatura eletrônica :C929DD0EB823DFCE4A36B8FD10067CBA
 Para validar a assinatura : <https://sistema.hismet.com.br/validacao.php>

Solange Daivet Pereira Vasquez
**** Assinado por biometria ****

Modelo do Audiometro :AVS500 - VIBRASOM
 Última Aferição :12/08/2025

Cod.: 577130	Paciente: Solange Daivet Pereira Vasquez	Sexo: Feminino	Idade: 33 (A)
Atendido em: 30/03/2026	Profissional Solicitante: Dr.(a) Rafael Correa da Costa	Registro Geral: CPF:	Convênio: Hismet

HEMOGRAMA

Método: Automação XNL550 Material: PLASMA EDTA Coletado em: 30/03/2026 Liberado em: 30/03/2026 14:15

Eritrograma

Valores de Referência

Hemácias em milhões/ mm ³:	4,58	3,9 a 5,0/mm ³
Hemoglobina em g/dL.....:	13,2	11,5 a 15,5g/dL
Hematócrito em %.....:	37,3	35,0 a 45,0%
Vol. Glob. Média em fl.....:	81,4	80,0 a 96,0fl
Hem. Glob. Média em pg.....:	28,8	26,0 a 34,0pg
C.H. Glob. Média em g/dL.....:	35,4	31,0 a 36,0g/dL
RDW.....:	12,3	11,0 a 15,0%

Leucograma

Leucócitos.....:	8.870/mm³	3.500 a 10.000/mm ³
Neutrófilos.....:	67,2%	5.961/mm³ 50 a 70 2000 a 7000
Blastos.....:	0,0%	0/mm³ 0 0
Promielocitos.....:	0,0%	0/mm³ 0 0
Mielocitos.....:	0,0%	0/mm³ 0 0
Metamielocitos.....:	0,0%	0/mm³ 0 0
Bastões.....:	0,0%	0/mm³ 0 a 6 0 a 600
Segmentados.....:	67,2%	5.961/mm³ 50 a 70 2000 a 7000
Eosinófilos.....:	2,9%	257/mm³ 2 a 4 80 a 600
Basófilos.....:	0,5%	44/mm³ 0 a 2 0 a 200
Linfócitos típicos....:	25,9%	2.297/mm³ 25 a 35 1000 a 3500
Linfócitos atípicos...:	0,0%	0/mm³ 0 0
Monócitos.....:	3,5%	310/mm³ 2 a 10 400 a 1000

Plaquetas

Plaquetas.....:	513.000/mm³	150.000 a 450.000/mm ³
VPM.....:	10,2/fl	6,7 a 10,0
Plaquetócrito.....:	0,520%	0,100 a 0,500%
PDW.....:	11,4	15,0 a 17,9%



Dra. Julia Cristina da Silva
 Biomédica
CRBM - 24963