



ATESTADO DE ACUIDADE VISUAL

CNPJ : 26546028000112 Fantasia : ACOMAQUINAS
Razão Social : ACOMAQUINAS LTDA
Endereço : R MARANHÃO (LOT JD ESTADOS) N.º 01 Complemento :
Cidade / UF : VÁRZEA GRANDE / MT CEP : 78158002

Funcionário

Nome : Lourival de Almeida Juste Doho Setor: OPERACIONAL
CPF : 06161775182 Cargo: SOLDADOR I
RG : / Nascimento: 22/10/2002

Ficha de Acuidade Visual

Longe

Método de avaliação : Escala Optométrica de Snellen

SEM CORREÇÃO

OD: 20/10

OE: 20/10

COM CORREÇÃO

OD: /

OE: /

Perto

Método de avaliação : Tabela de Jaeger

CORREÇÃO : NÃO

RESULTADO OLHO DIREITO : J1

RESULTADO OLHO ESQUERDO : J1

Teste Cromático

Visão Cromatica: NORMAL

Usa lente/óculos: Não

Resultado: NORMAL

Cuiabá 30 de março de 2026


Dr. João Batista de Almeida
Médico
CRM-MT 15709

Dr. João Batista de Almeida Junior
CRM-MT 15709
NIS 269.85078.64-6

Autenticação Assinatura :65A46FDCDB6595864BA8DD04E82EF91F
Para validar a assinatura : <https://sistema.hismet.com.br/validacao.php>

CPF :061.617.751-82	Paciente :Lourival de Almeida Juste Doho	RG :/
CNPJ :26.546.028/0001-12	Razão :ACOMAQUINAS LTDA	
Nascimento :22/10/2002	Idade : 23 anos	
Motivo :Admissional	Setor :OPERACIONAL	
Repouso :14h	Função :SOLDADOR I	
Data do Exame : 30/03/2026		

Orelha Direita

Aérea

Khz	0,25	0,5	1	2	3	4	6	8
OD db	NDG	15	10	15	15	20	25	20

Óssea

Khz	0,25	0,5	1	2	3	4	6
OD db	NDG	NDG	NDG	NDG	NDG	NDG	NDG

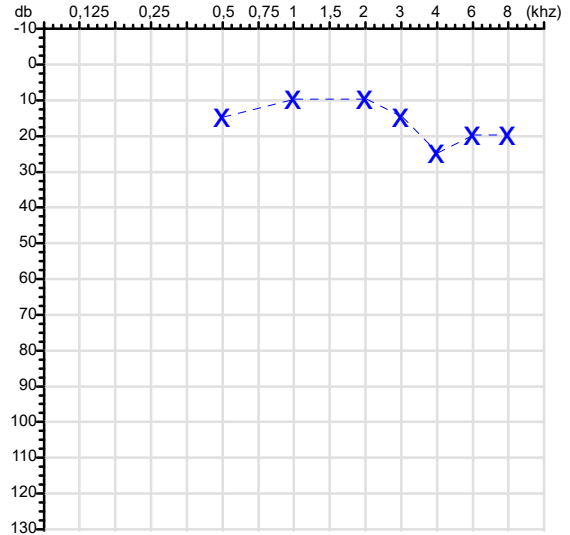
Médias Tritonais

Khz	0,5	1	2	=	3	4	6	=
OD db	15	10	15	13	15	20	25	20

Laudo Clínico OD

Audição normal

Classificações: tipo de perda auditiva (Silman e Silvermam - 1997), grau de perda auditiva média 500khz, 1000khz e 2000khz (Lloyd e Kaplan - 1978) e configuração audiométrica (Silman e Silverman - 1997 - adaptada de Carhart, 1945 e Lloyd e Kaplan, 1978)

Audiometria
Orelha Esquerda


Khz	0,25	0,5	1	2	3	4	6	8
OE db	NDG	15	10	10	15	25	20	20

Khz	0,25	0,5	1	2	3	4	6
OE db	NDG	NDG	NDG	NDG	NDG	NDG	NDG

Khz	0,5	1	2	=	3	4	6	=
OE db	15	10	10	12	15	25	20	20

Laudo Clínico OE

Audição normal

Classificações: tipo de perda auditiva (Silman e Silvermam - 1997), grau de perda auditiva média 500khz, 1000khz e 2000khz (Lloyd e Kaplan - 1978) e configuração audiométrica (Silman e Silverman - 1997 - adaptada de Carhart, 1945 e Lloyd e Kaplan, 1978)

Emanuel Sempio
 Fonoaudiólogo
 Audiologia Clínica e Ocupacional
 CRFa 5-5297-8

Emanuel Sempio
 Fonoaudiólogo
 CRFa 5 - 5297 - 8

Assinatura eletrônica :7A08147C057CB84F0814197F5A8B4456

Para validar a assinatura : <https://sistema.hismet.com.br/validacao.php>

Lourival de Almeida Juste Doho

**** Assinado por biometria ****

Modelo do Audiometro :AVS500 - VIBRASOM

Última Aferição :12/08/2025



**ATENDIMENTO CLÍNICO
EXAME N.º 810984**

Paciente

Nome : LOURIVAL DE ALMEIDA JUSTE DOHO

CPF : 06161775182

Cargo : SOLDADOR I

RG : /

Nascimento : 22/10/2002

AVALIAÇÃO PSICOLÓGICA

I.DESCRICÃO DE DEMANDA

A presente avaliação teve por objetivo cumprir o regimento do processo seletivo com uso de uma entrevista, um teste psicométrico e o questionário SRQ 20. _____

II.PROCEDIMENTO

Para atender a demanda proposta foi realizada a aplicação do teste AC, que é considerado um teste que avalia a atenção concentrada e o formulário SRQ 20, sendo um instrumento de rastreamento psiquiátrico composto por vinte itens. _____

III.ANÁLISE

No geral obteve-se um resultado moderadamente abaixo do esperado, o que representa um processo atencional limítrofe, perante os sujeitos de sua mesma faixa etária e população, porém com estado mental aparentemente conservado. No questionário de rastreamento de transtornos mentais, o sujeito relatou não apresentar sintomas. _____

IV.CONCLUSÃO

Em relação aos dados apresentados e analisados, mais as observações, há indícios de que o sujeito tem condições de exercer sua função. _____

V. PRAZO DE VALIDADE DA AVALIAÇÃO

Considerando que a personalidade é dinâmica e multideterminada, esta avaliação será válida para o presente momento.

Cuiabá-MT, 30 de março de 2026



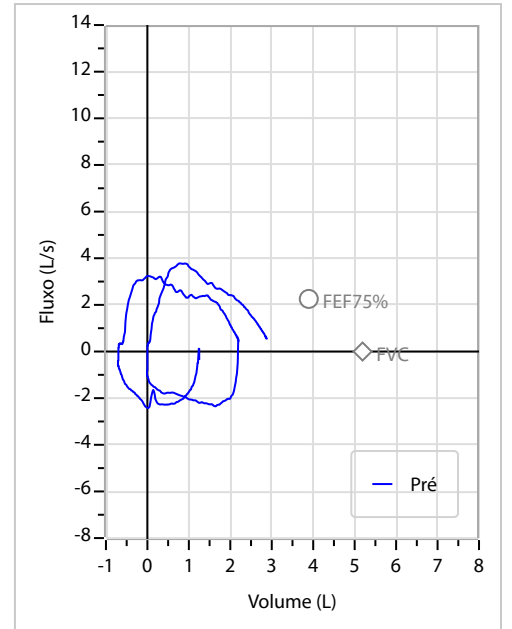
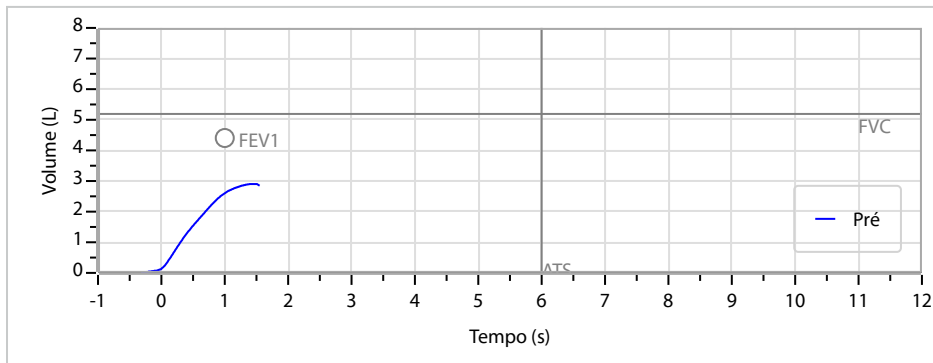
Como validar o documento pelo ITI:
Leia o qr-code e siga as instruções na página que será aberta.



Nome	LOURIVAL DE ALMEIDA JUSTE DOHO		ID1	810984	Sexo	Masculino	Idade	23,4	Peso (kg)	81,00	Altura (cm)	179,0	
Agrupamento	--	D.O.B.	22/10/2002	ID2	--	BMI (kg/m ²)	25,3	Fumante	Não	Anos de Tabag...	--	Cig/Dia	--
Técnico	--	Médico	--	--	--	Classe 2	--	--	--	Etnia	Outros/Não Especificado		

CAPACIDADE VITAL FORÇADA	Imprimir Resultado dos testes	Definir previsão	Posição do Teste
	09:59	GLI	SENTADO

	Meas.	Pred	% Pred	z score
FVC	L 2,92	5,19	56	
FEV1	L 2,59	4,40	59	
FEV1/FVC%	% 88,7	85,5	104	
FEV1/Vcmax%	% 88,7	85,5	104	



Interpretação

O indivíduo tem uma relação FEV1/FVC% de 88,7% que está dentro do limite normal e um valor FVC de 2,92 L que está abaixo de LLN. Os resultados do teste indicam uma POSSÍVEL RESTRIÇÃO.

Assinatura: _____

Protocolo:26033012545047

Data:30/03/2026

Paciente:LOURIVAL DE ALMEIDA JUSTE DOHO

Nasc.:22/10/2002 RG :-

CPF:06161775182

Exame :RX COLUNA LOMBO SACRA AP / PERFIL

Resultado

CORPOS VERTEBRAIS VISUALIZADOS COM MORFOLOGIA E TEXTURA HABITUAIS.
APÓFISES ESPINHOSAS, TRANSVERSAS E PEDÍCULOS SEM ANORMALIDADES.
TRANSIÇÃO LOMBOSSACRA DE ASPECTO NORMAL.
ESPAÇOS DISCAIS DENTRO DOS LIMITES DA NORMALIDADE.
AUSÊNCIA DE ASSIMETRIAS EVIDENTES OU ESCOLIOSE DA COLUNA.
LINHA DE PESO PROJETADO ANTERIOR A BASE DO SACRO.
FALHA DE FUSÃO DOS ELEMENTOS POSTERIORES DE L5.



Dr. Leandro M. Colmanetti

Médico Radiologista CRM 5995 MT RQE 4585 MT

v1.0 Chave:<http://sistema.imaggi.com.br/validar.php?chave=318991512370301409245757627218>



Protocolo:26033012570247

Data:30/03/2026

Paciente:LOURIVAL DE ALMEIDA JUSTE DOHO

Nasc.:22/10/2002 RG :-

CPF:06161775182

Exame :RX TORAX PA

Resultado

OSSOS COM MORFOLOGIA E TEXTURA NORMAIS.
MEDIASTINO CENTRADO E SEM MASSAS VISÍVEIS NA SUA TOPOGRAFIA.
HILOS E TRAMA VASCULAR PULMONAR DE ASPECTO HABITUAL.
CAMPOS PLEUROPULMONARES COM TRANSPARÊNCIA SATISFATÓRIA.
CÚPULAS DIAFRAGMÁTICAS DE CONTORNOS NÍTIDOS E SEIOS COSTOFRÊNICOS LIVRES.
ÁREA CARDÍACA NOS LIMITES DA NORMALIDADE.



Dr. Leandro M. Colmanetti

Médico Radiologista CRM 5995 MT RQE 4585 MT

v1.0 Chave:<http://sistema.imaggi.com.br/validar.php?chave=767906379215296387869085669251>

