



ATESTADO DE ACUIDADE VISUAL

CNPJ : 37457942000103 Fantasia : TRAEI TRANSFORMADORES ELETRICOS
Razão Social : TRAEI TRANSFORMADORES ELETRICOS LTDA
Endereço : RUA N N.º 244 Complemento : QUADRA 17
Cidade / UF : CUIABÁ / MT CEP : 78098400

Funcionário

Nome : Igor Dinamite Alves da Silva Setor: SETORES DE APOIO ADM E PRODUCAO -
CPF : 08195727565 Cargo: MANUTENCAO INDUSTRIAL
MECANICO MANUTENCAO PLENO
RG : 1267837640 / SSP/MT Nascimento: 18/06/1997

Ficha de Acuidade Visual

Longe

Método de avaliação : Escala Optométrica de Snellen

SEM CORREÇÃO

OD: 20/10

OE: 20/10

COM CORREÇÃO

OD: /

OE: /

Perto

Método de avaliação : Tabela de Jaeger

CORREÇÃO : NÃO

RESULTADO OLHO DIREITO : J1

RESULTADO OLHO ESQUERDO : J1

Teste Cromático

Visão Cromatica: NORMAL

Usa lente/óculos: Não

Resultado: NORMAL

Cuiabá 30 de março de 2026

Dr. João Batista de Almeida
Médico
CRM-MT 15709

Dr. João Batista de Almeida Junior
CRM-MT 15709
NIS 269.85078.64-6

Autenticação Assinatura :7F65EBDD262996001D2FEE52000BD0FB
Para validar a assinatura : <https://sistema.hismet.com.br/validacao.php>

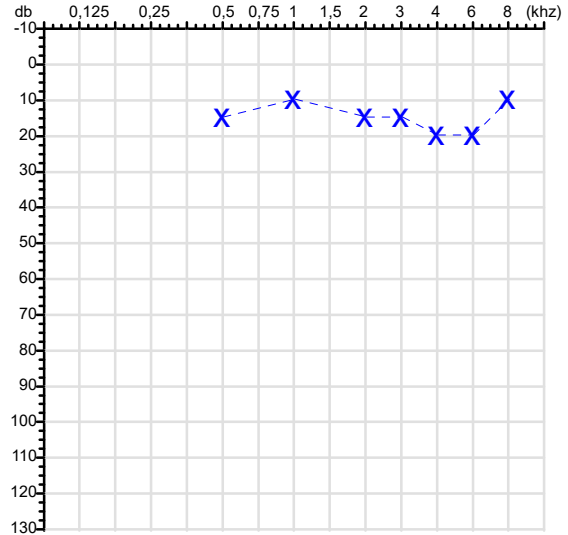
CPF :081.957.275-65 Paciente :Igor Dinamite Alves da Silva RG :1267837640/SSP/MT
 CNPJ :37.457.942/0001-03 Razão :TRAEI TRANSFORMADORES ELETRICOS LTDA
 Nascimento :18/06/1997 Idade : 28 anos
 Motivo :Periódico Setor :SETORES DE APOIO ADM E PRODUCAO - MANUTENCAO INDUSTRIAL
 Repouso :14h Função :MECANICO MANUTENCAO PLENO
 Data do Exame : 30/03/2026

Orelha Direita



Audiometria

Orelha Esquerda



Aérea

Khz	0,25	0,5	1	2	3	4	6	8
OD db	NDG	15	10	15	15	15	20	15

Khz	0,25	0,5	1	2	3	4	6	8
OE db	NDG	15	10	15	15	20	20	10

Ossea

Khz	0,25	0,5	1	2	3	4	6
OD db	NDG	NDG	NDG	NDG	NDG	NDG	NDG

Khz	0,25	0,5	1	2	3	4	6
OE db	NDG	NDG	NDG	NDG	NDG	NDG	NDG

Médias Tritonais

Khz	0,5	1	2	=	3	4	6	=
OD db	15	10	15	13	15	15	20	17

Khz	0,5	1	2	=	3	4	6	=
OE db	15	10	15	13	15	20	20	18

Laudo Clínico OD

Audição normal

Laudo Clínico OE

Audição normal

Classificações: tipo de perda auditiva (Silman e Silvermam - 1997), grau de perda auditiva média 500khz, 1000khz e 2000khz (Lloyd e Kaplan - 1978) e configuração audiométrica (Silman e Silverman - 1997 - adaptada de Carhart, 1945 e Lloyd e Kaplan, 1978)

Classificações: tipo de perda auditiva (Silman e Silvermam - 1997), grau de perda auditiva média 500khz, 1000khz e 2000khz (Lloyd e Kaplan - 1978) e configuração audiométrica (Silman e Silverman - 1997 - adaptada de Carhart, 1945 e Lloyd e Kaplan, 1978)

Emanuel Sempio
 Fonoaudiólogo
 Audiologia Clínica e Ocupacional
 CRFa 5-5297-8

Emanuel Sempio
 Fonoaudiólogo
 CRFa 5 - 5297 - 8

Assinatura eletrônica :A2FCE879FDC6CC69487B14F9AE1ACF53
 Para validar a assinatura : <https://sistema.hismet.com.br/validacao.php>

Igor Dinamite Alves da Silva
 ** Assinado por biometria **

Modelo do Audiometro :AVS500 - VIBRASOM
 Última Aferição :12/08/2025



Cod.: 577159	Paciente: Igor Dinamite Alves da Silva	Sexo: Masculino	Idade: 28 (A)
Atendido em: 30/03/2026	Profissional Solicitante: Dr. (a) Rafael Correa da Costa	Cadastro de Pessoas Físicas: CPF: 08195727565	Convênio: Hismet

CHUMBO - URINA**0,8 ug/L**

Método: ESPECTROMETRIA DE MASSAS COM PLASMA INDUTIVAMENTE ACOPLADO - ICP/MS Material: Urina pré-jornada de trabalho Coletado em: 30/03/2026 Liberado em: 02/04/2026 14:34

Valores de Referência:

*A NR-7 não estabelece valores de IBE/EE para início de Jornada.

"Metodologia desenvolvida e validada in house seguindo protocolos de validação nacionais e internacionais."

Nota: *ATENÇÃO PARA NOVOS VALORES DE REFERÊNCIA A PARTIR DE 02/06/202

Resultado transcrito do Laboratório Diagnósticos do Brasil.

Histórico de Resultados

1,1 ug/L
18/06/2024

0,3 ug/L
28/02/2025

Dra. Julia Cristina da Silva
Biomédica
CRBM - 24963

A interpretação de qualquer teste com finalidade diagnóstica ou prognóstica depende de avaliação conjunta dos dados clínicos e da história médica do paciente.

Responsável Técnico: Bruno Bini Napoleão - CREM 2121

Endereço: Av. General Vale, 350, Bandeirantes.

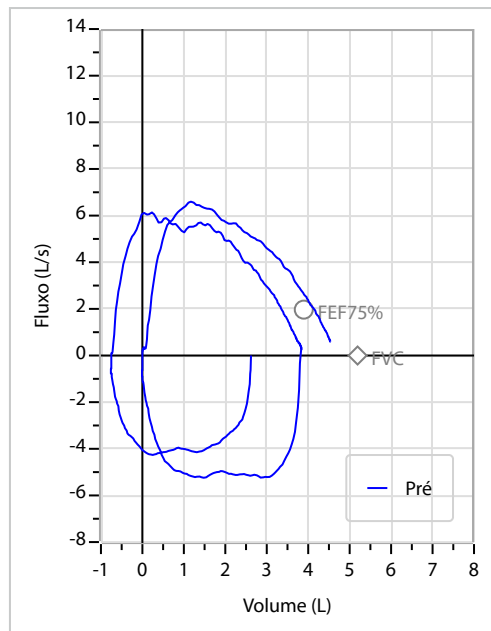
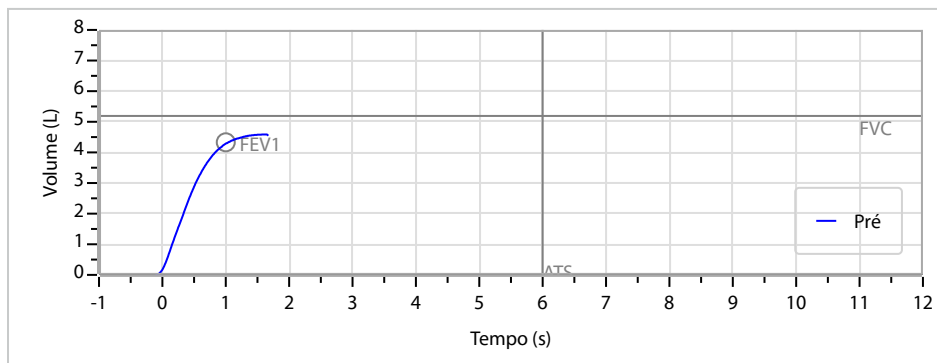
Telefone: 65-99295 3662

CNES: 3055612

Nome	IGOR DINAMITE ALVES DA SILVA		ID1	810986		Sexo	Masculino	Idade	28,7	Peso (kg)	109,00	Altura (cm)	180,0
Agrupamento	--	D.O.B.	18/06/1997	--	ID2	BMI (kg/m ²)	33,6	Fumante	Não	Anos de Tabag...	--	Cig/Dia	--
Técnico	--	Médico	--	--	Classe 2	--	--	Etnia	--	Outros/Não Especificado			

CAPACIDADE VITAL FORÇADA	Imprimir Resultado dos testes	Definir previsão	Posição do Teste
	09:57	GLI	SENTADO

	Meas.	Pred	% Pred	z score
FVC	L 4,60	5,19	89	
FEV1	L 4,28	4,33	99	
FEV1/FVC%	% 92,9	83,8	111	
FEV1/Vcmax%	% 92,9	83,8	111	



Interpretação

O indivíduo tem uma relação FEV1/FVC% de 92,9% e um valor FVC de 4,60 L que estão dentro dos limites normais. Os resultados do teste indicam uma ESPIROMETRIA NORMAL

Assinatura: _____



Cod.: 577159	Paciente: Igor Dinamite Alves da Silva	Sexo: Masculino	Idade: 28 (A)
Atendido em: 30/03/2026	Profissional Solicitante: Dr.(a) Rafael Correa da Costa	Cadastro de Pessoas Físicas: CPF: 08195727565	Convênio: Hismet

HEMOGRAMA

Método: Automação XNL550 Material: PLASMA EDTA Coletado em: 30/03/2026 Liberado em: 30/03/2026 13:43

Eritrograma

Valores de Referência

Hemácias em milhões/ mm ³:	5,87	4,30 a 5,70/mm ³
Hemoglobina em g/dL.....:	16,8	13,5 a 17,5g/dL
Hematócrito em %.....:	47,3	39,0 a 50,0%
Vol. Glob. Média em fl.....:	80,6	80,0 a 95,0fl
Hem. Glob. Média em pg.....:	28,6	26,0 a 34,0pg
C.H. Glob. Média em g/dL.....:	35,5	31,0 a 36,0g/dL
RDW.....:	12,9	11,0 a 15,0%

Leucograma

Leucócitos.....:	3.420/mm³	3.500 a 10.000/mm ³
Neutrófilos.....:	48,5%	1.659/mm³ 50 a 70 2000 a 7000
Blastos.....:	0,0%	0/mm³ 0 0
Promielocitos.....:	0,0%	0/mm³ 0 0
Mielocitos.....:	0,0%	0/mm³ 0 0
Metamielocitos.....:	0,0%	0/mm³ 0 0
Bastões.....:	0,0%	0/mm³ 0 a 6 0 a 600
Segmentados.....:	48,5%	1.659/mm³ 50 a 70 2000 a 7000
Eosinófilos.....:	3,2%	109/mm³ 2 a 4 80 a 600
Basófilos.....:	1,5%	51/mm³ 0 a 2 0 a 200
Linfócitos típicos....:	36,3%	1.241/mm³ 25 a 35 1000 a 3500
Linfócitos atípicos...:	0,0%	0/mm³ 0 0
Monócitos.....:	10,5%	359/mm³ 2 a 10 400 a 1000

Plaquetas

Plaquetas.....:	179.000/mm³	150.000 a 450.000/mm ³
VPM.....:	11,6/fl	6,7 a 10,0fl
Plaquetócrito.....:	0,210%	0,100 a 0,500%
PDW.....:	15,0	15,0 a 17,9%

Dra. Julia Cristina da Silva
Biomédica
CRBM - 24963

A interpretação de qualquer teste com finalidade diagnóstica ou prognóstica depende de avaliação conjunta dos dados clínicos e da história médica do paciente.

Responsável Técnico: Bruno Bini Napoleão - CREM 2121

Endereço: Av. General Vale, 350, Bandeirantes.

Telefone: 65-99295 3662

CNES: 3055612

Protocolo:26033012264547 Data:30/03/2026
Paciente:IGOR DINAMITE ALVES DA SILVA
Nasc.:18/06/1997 RG :1267837640-SSP/MT CPF:08195727565
Exame :RX COLUNA LOMBO SACRA AP / PERFIL

Resultado

CORPOS VERTEBRAIS VISUALIZADOS COM MORFOLOGIA E TEXTURA HABITUAIS.
APÓFISES ESPINHOSAS, TRANSVERSAS E PEDÍCULOS SEM ANORMALIDADES.
TRANSIÇÃO LOMBOSSACRA DE ASPECTO NORMAL.
ESPAÇOS DISCAIS DENTRO DOS LIMITES DA NORMALIDADE.
AUSÊNCIA DE ASSIMETRIAS EVIDENTES OU ESCOLIOSE DA COLUNA.
LINHA DE PESO PROJETADO ANTERIOR A BASE DO SACRO.



Dr. Leandro M. Colmanetti

Médico Radiologista CRM 5995 MT RQE 4585 MT

v1.0 Chave:<http://sistema.imaggi.com.br/validar.php?chave=024361617667206473230161044190>

