



ATESTADO DE ACUIDADE VISUAL

CNPJ : 26546028000112 Fantasia : ACOMAQUINAS
Razão Social : ACOMAQUINAS LTDA
Endereço : R MARANHÃO (LOT JD ESTADOS) N.º 01 Complemento :
Cidade / UF : VÁRZEA GRANDE / MT CEP : 78158002

Funcionário

Nome : Jefferson Pedro de Oliveira Setor: OPERACIONAL
CPF : 04650469163 Cargo: SOLDADOR I
RG : / Nascimento: 29/06/1992

Ficha de Acuidade Visual

Longe

Método de avaliação : Escala Optométrica de Snellen

SEM CORREÇÃO

OD: 20/10

OE: 20/10

COM CORREÇÃO

OD: /

OE: /

Perto

Método de avaliação : Tabela de Jaeger

CORREÇÃO : NÃO

RESULTADO OLHO DIREITO : J1

RESULTADO OLHO ESQUERDO : J1

Teste Cromático

Visão Cromatica: NORMAL

Usa lente/óculos: Não

Resultado: NORMAL

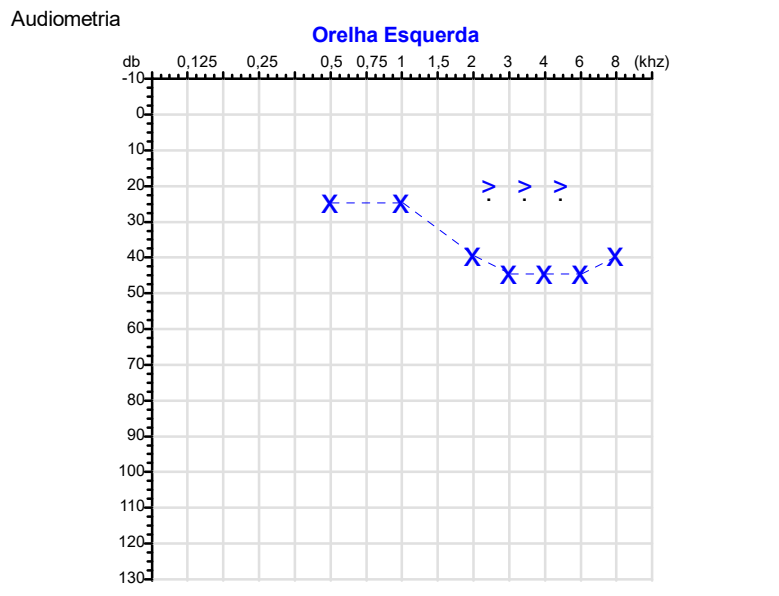
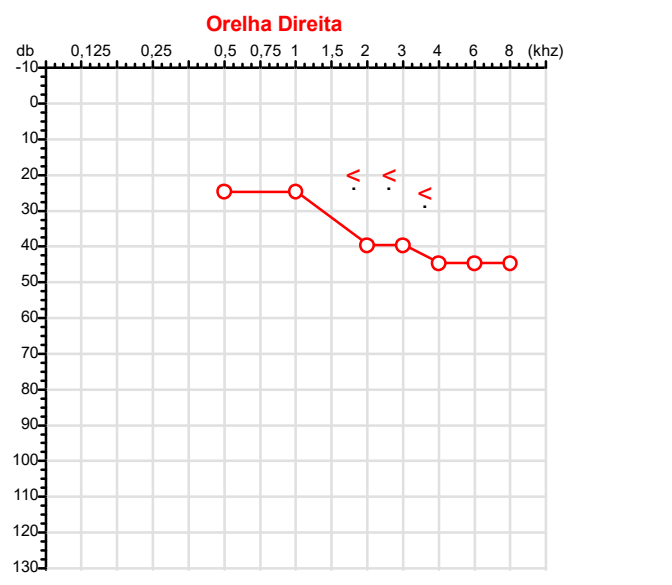
Cuiabá 30 de março de 2026


Dr. João Batista de Almeida
Médico
CRM-MT 15709

Dr. João Batista de Almeida Junior
CRM-MT 15709
NIS 269.85078.64-6

Autenticação Assintatura : DBFAA0A267614DFD8D39BB43D43FCC04
Para validar a assinatura : <https://sistema.hismet.com.br/validacao.php>

CPF :046.504.691-63	Paciente :JEFFERSON PEDRO DE OLIVEIRA	RG :/
CNPJ :26.546.028/0001-12	Razão :ACOMQUINAS LTDA	
Nascimento :29/06/1992	Idade : 33 anos	
Motivo :Admissional	Setor :OPERACIONAL	
Reposuo :14h	Função :SOLDADOR I	
Data do Exame : 30/03/2026		



Aérea

kHz	0,25	0,5	1	2	3	4	6	8
OD db	NDG	25	25	40	40	45	45	45

kHz	0,25	0,5	1	2	3	4	6	8
OE db	NDG	25	25	40	45	45	45	40

Ossea

kHz	0,25	0,5	1	2	3	4	6
OD db	NDG	NDG	NDG	20	20	25	NDG

kHz	0,25	0,5	1	2	3	4	6
OE db	NDG	NDG	NDG	20	20	20	NDG

Médias Tritonais

kHz	0,5	1	2	=	3	4	6	=
OD db	25	25	40	30	40	45	45	43

kHz	0,5	1	2	=	3	4	6	=
OE db	25	25	40	30	45	45	45	45

Laudo Clínico OD
Perda auditiva mista de grau leve com configuração descendente acentuada

Laudo Clínico OE
Perda auditiva mista de grau leve com configuração descendente acentuada

Classificações: tipo de perda auditiva (Silman e Silvermam - 1997), grau de perda auditiva média 500khz, 1000khz e 2000khz (Lloyd e Kaplan - 1978) e configuração audiométrica (Silman e Silverman - 1997 - adaptada de Carhart, 1945 e Lloyd e Kaplan, 1978)

Classificações: tipo de perda auditiva (Silman e Silvermam - 1997), grau de perda auditiva média 500khz, 1000khz e 2000khz (Lloyd e Kaplan - 1978) e configuração audiométrica (Silman e Silverman - 1997 - adaptada de Carhart, 1945 e Lloyd e Kaplan, 1978)

Emanuel Sempio
Fonoaudiólogo
Audiologia Clínica e Ocupacional
CRFa 5-5297-8

Emanuel Sempio
Fonoaudiólogo
CRFa 5 - 5297 - 8
Assinatura eletrônica :031A5B6A6CCC0D43E6A7E42D8AE91824
Para validar a assinatura : <https://sistema.hismet.com.br/validacao.php>

Jefferson Pedro de Oliveira
** Assinado por biometria **

Modelo do Audiometro :AVS500 - VIBRASOM
Última Aferição :12/08/2025



**ATENDIMENTO CLÍNICO
EXAME N.º 811079**

Paciente

Nome : JEFFERSON PEDRO DE OLIVEIRA

CPF : 04650469163

Cargo : SOLDADOR I

RG : /

Nascimento : 29/06/1992

AVALIAÇÃO PSICOLÓGICA

I.DESCRICÃO DE DEMANDA

A presente avaliação teve por objetivo cumprir o regimento do processo seletivo com uso de uma entrevista, um teste psicométrico e o questionário SRQ 20. _____

II.PROCEDIMENTO

Para atender a demanda proposta foi realizada a aplicação do teste AC, que é considerado um teste que avalia a atenção concentrada e o formulário SRQ 20, sendo um instrumento de rastreamento psiquiátrico composto por vinte itens. _____

III.ANÁLISE

No geral obteve-se um resultado bom, obtendo percentil 30, o que representa um processo atencional médio, perante os sujeitos de sua mesma faixa etária e população. No questionário de rastreamento de transtornos mentais, o sujeito relatou não apresentar sintomas. Com estado mental aparentemente conservado. _____

IV.CONCLUSÃO

Em relação aos dados apresentados e analisados, mais as observações, há indícios de que o sujeito tem condições de exercer sua função. _____

V. PRAZO DE VALIDADE DA AVALIAÇÃO

Considerando que a personalidade é dinâmica e multideterminada, esta avaliação será válida para o presente momento.

Cuiabá-MT, 30 de março de 2026



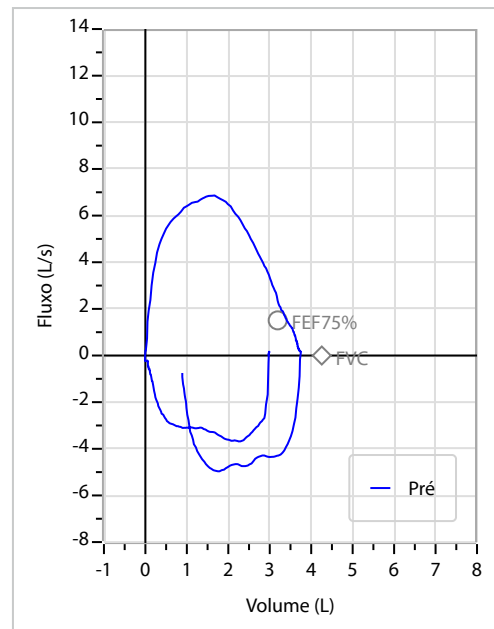
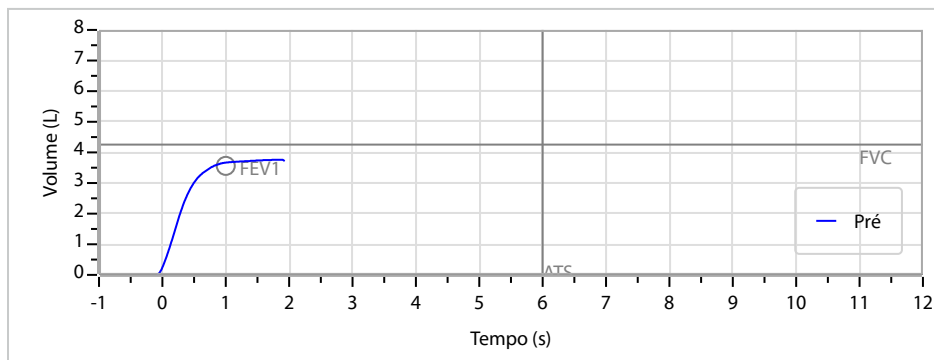
Como validar o documento pelo ITI:
Leia o qr-code e siga as instruções na página que será aberta.



Nome	JEFFERSON PEDRO DE OLIVEIRA		ID1	811079	Sexo	Masculino	Idade	33,7	Peso (kg)	97,00	Altura (cm)	167,0	
Agrupamento	--	D.O.B.	19/06/1992	ID2	--	BMI (kg/m ²)	34,8	Fumante	Não	Anos de Tabag...	--	Cig/Dia	--
Técnico	--	Médico	--	Classe 2	--	Etnia	Outros/Não Especificado						

CAPACIDADE VITAL FORÇADA	Imprimir Resultado dos testes	Definir previsão	Posição do Teste
	11:40	GLI	SENTADO

	Meas.	Pred	% Pred	z score	
FVC	L	3,78	4,25	89	
FEV1	L	3,68	3,56	103	
FEV1/FVC%	%	97,5	83,7	116	
FEV1/Vcmax%	%	97,5	83,7	116	



Interpretação

O indivíduo tem uma relação FEV1/FVC% de 97,5% e um valor FVC de 3,78 L que estão dentro dos limites normais. Os resultados do teste indicam uma **ESPIROMETRIA NORMAL**

Assinatura: _____

Protocolo:2603301258219

Data:30/03/2026

Paciente:JEFFERSON PEDRO DE OLIVEIRA

Nasc.:29/06/1992 RG :-

CPF:04650469163

Exame :RX COLUNA LOMBO SACRA AP / PERFIL

Resultado

CORPOS VERTEBRAIS VISUALIZADOS COM MORFOLOGIA E TEXTURA HABITUAIS.
APÓFISES ESPINHOSAS, TRANSVERSAS E PEDÍCULOS SEM ANORMALIDADES.
TRANSIÇÃO LOMBOSSACRA DE ASPECTO NORMAL.
ESPAÇOS DISCAIS DENTRO DOS LIMITES DA NORMALIDADE.
AUSÊNCIA DE ASSIMETRIAS EVIDENTES OU ESCOLIOSE DA COLUNA.
OSTEOFITOS MARGINAIS INCIPIENTES EM CORPOS VERTEBRAIS.
LINHA DE PESO PROJETADO ANTERIOR A BASE DO SACRO.



Dr. Leandro M. Colmanetti

Médico Radiologista CRM 5995 MT RQE 4585 MT

v1.0 Chave:<http://sistema.imaggi.com.br/validar.php?chave=904922726118654415924291249100>



Protocolo:2603301510469

Data:30/03/2026

Paciente:JEFFERSON PEDRO DE OLIVEIRA

Nasc.:29/06/1992 RG :-

CPF:04650469163

Exame :RX TORAX PA

Resultado

OSSOS COM MORFOLOGIA E TEXTURA NORMAIS.
MEDIASTINO CENTRADO E SEM MASSAS VISÍVEIS NA SUA TOPOGRAFIA.
HILOS PULMONARES PROEMINENTES.
TRAMA VASCULAR PULMONAR DE ASPECTO HABITUAL.
CAMPOS PLEUROPULMONARES COM TRANSPARÊNCIA SATISFATÓRIA.
CÚPULAS DIAFRAGMÁTICAS DE CONTORNOS NÍTIDOS E SEIOS COSTOFRÊNICOS LIVRES.
ÁREA CARDÍACA NOS LIMITES DA NORMALIDADE.



Dr. Leandro M. Colmanetti

Médico Radiologista CRM 5995 MT RQE 4585 MT

v1.0 Chave:<http://sistema.imaggi.com.br/validar.php?chave=618913591052132673115224914052>

