



ATESTADO DE ACUIDADE VISUAL

CNPJ : 13363025000100 Fantasia : BRAVO METAL CIA
Razão Social : BRAVO METAL COMERCIO E TRANSPORTES LTDA
Endereço : R PARAGUAI (LOT JD N MUNDO) N.º S/N Complemento : LOTE 09 E 28 QUADRA77
Cidade / UF : VÁRZEA GRANDE / MT CEP : 78149088

Funcionário

Nome : Charles Michel Ferreira Setor: SOLDA
CPF : 03109759136 Cargo: SOLDADOR
RG : 14324342 / SESP MT Nascimento: 29/12/1982

Ficha de Acuidade Visual

Longe

Método de avaliação : Escala Optométrica de Snellen

SEM CORREÇÃO

OD: 20/10

OE: 20/10

COM CORREÇÃO

OD: /

OE: /

Perto

Método de avaliação : Tabela de Jaeger

CORREÇÃO : NÃO

RESULTADO OLHO DIREITO : J1

RESULTADO OLHO ESQUERDO : J1

Teste Cromático

Visão Cromatica: NORMAL

Usa lente/óculos: Não

Várzea Grande 31 de março de 2026

Resultado: NORMAL

Dr. Ericki A. Cenedese
Médico
CRM - MT 16240

Dr. Ericki Augusto Cenedese
CRM-MT 16240
NIS 14302194355

Autenticação Assinatura :3A29F816047C0C67BF77CB7FA874D7A1
Para validar a assinatura : <https://sistema.hismet.com.br/validacao.php>

| | | |
|----------------------------|--|----------------------|
| CPF :031.097.591-36 | Paciente :Charles Michel Ferreira | RG :14324342/SESP MT |
| CNPJ :13.363.025/0001-00 | Razão :BRAVO METAL COMERCIO E TRANSPORTES LTDA | |
| Nascimento :29/12/1982 | Idade : 43 anos | |
| Motivo :Demissional | Setor :SOLDA | |
| Reposuo :14h | Função :SOLDADOR | |
| Data do Exame : 31/03/2026 | | |

Orelha Direita



Aérea

| Khz | 0,25 | 0,5 | 1 | 2 | 3 | 4 | 6 | 8 |
|-------|------|-----|----|----|----|----|----|----|
| OD db | NDG | 15 | 15 | 15 | 15 | 15 | 15 | 15 |

Óssea

| Khz | 0,25 | 0,5 | 1 | 2 | 3 | 4 | 6 |
|-------|------|-----|-----|-----|-----|-----|-----|
| OD db | NDG | NDG | NDG | NDG | NDG | NDG | NDG |

Médias Tritonais

| Khz | 0,5 | 1 | 2 | = | 3 | 4 | 6 | = |
|-------|-----|----|----|----|----|----|----|----|
| OD db | 15 | 15 | 15 | 15 | 15 | 15 | 15 | 15 |

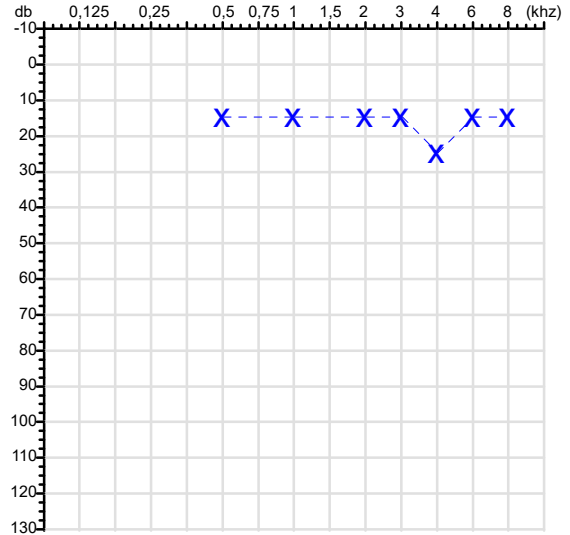
Laudo Clínico OD

Audição normal

Classificações: tipo de perda auditiva (Silman e Silvermam - 1997), grau de perda auditiva média 500khz, 1000khz e 2000khz (Lloyd e Kaplan - 1978) e configuração audiométrica (Silman e Silverman - 1997 - adaptada de Carhart, 1945 e Lloyd e Kaplan, 1978)

Audiometria

Orelha Esquerda



| Khz | 0,25 | 0,5 | 1 | 2 | 3 | 4 | 6 | 8 |
|-------|------|-----|----|----|----|----|----|----|
| OE db | NDG | 15 | 15 | 15 | 15 | 25 | 15 | 15 |

| Khz | 0,25 | 0,5 | 1 | 2 | 3 | 4 | 6 |
|-------|------|-----|-----|-----|-----|-----|-----|
| OE db | NDG | NDG | NDG | NDG | NDG | NDG | NDG |

| Khz | 0,5 | 1 | 2 | = | 3 | 4 | 6 | = |
|-------|-----|----|----|----|----|----|----|----|
| OE db | 15 | 15 | 15 | 15 | 15 | 25 | 15 | 18 |

Laudo Clínico OE

Audição normal

Classificações: tipo de perda auditiva (Silman e Silvermam - 1997), grau de perda auditiva média 500khz, 1000khz e 2000khz (Lloyd e Kaplan - 1978) e configuração audiométrica (Silman e Silverman - 1997 - adaptada de Carhart, 1945 e Lloyd e Kaplan, 1978)

Dr. Ericki Augusto Cenedese
Médico
CRM - MT 16240

Dr. Ericki Augusto Cenedese
CRM-MT 16240
NIS : 14302194355

Assinatura eletrônica :737808E34364F269393D06C3BB370494
Para validar a assinatura : <https://sistema.hismet.com.br/validacao.php>

Charles Michel Ferreira

**** Assinado por biometria ****

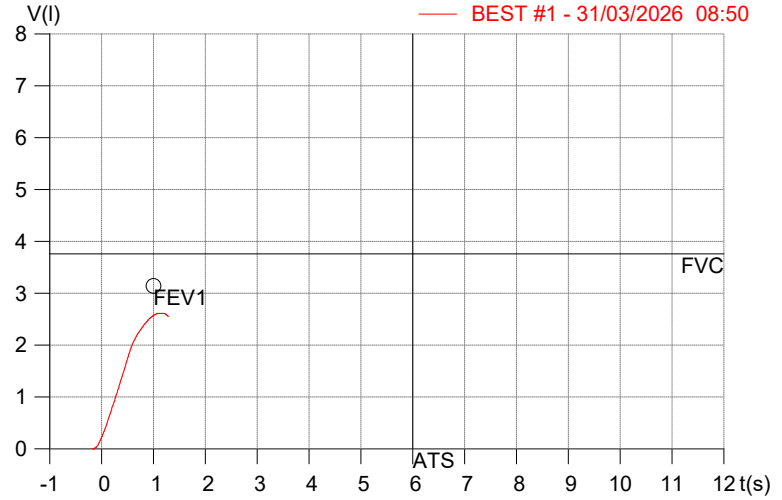
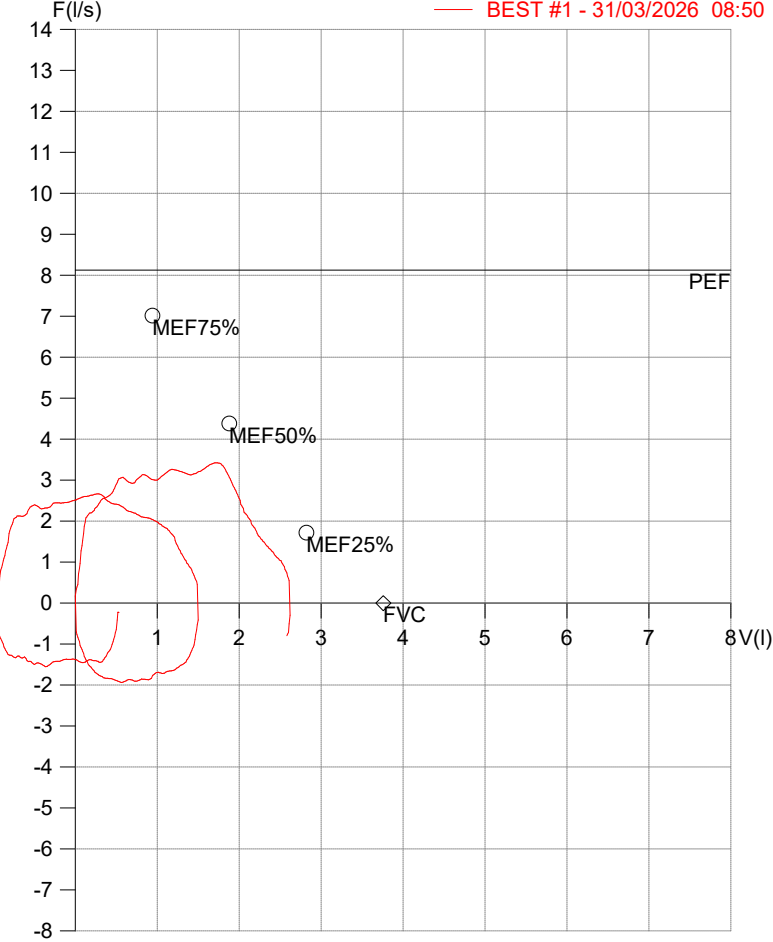
Modelo do Audiometro :AS-60 - AUDITEC
Última Aferição :12/08/2025

HISMET - HIGIENE SEGURANÇA E MEDICINA DO TRABALHO LTDA
AV. GENERAL MELLO, 227. POÇÃO CUIABÁ - MT
TEL.: (65)3321-7051 www.hismet.com.br

Data: 31/03/2026
Primeiro Nome: CHARLES MICHEL
Sobrenome: FERREIA
Altura (cm): 160.0
Peso (kg): 69.0

Data de nascimento: 29/12/1982
Sexo : Macho
Descrição:
Empresa:
Fuma: Não

Capacidade Vital Forçada



| Parâmetro | UM | Descrição | Prev. | BEST#1 | % Prev. |
|-----------|---------|-----------------------------------|-------|--------|---------|
| Best FVC | l(btps) | Melhor Capacidade Vital Forçada | 3.76 | 2.63 | 69.9 |
| FVC | l(btps) | Capacidade Vital Forçada | 3.76 | 2.63 | 69.9 |
| FEV1 | l(btps) | Volume Exp Forçada em 1 seg | 3.14 | 2.57 | 81.7 |
| PEF | l/sec | Pico de Fluxo expiratório | 8.13 | 3.42 | 42.1 |
| FEV1/FVC% | % | FEV1 em % da FVC | 79.5 | 97.8 | 123.0 |
| FEF25-75% | l/sec | Fluxo expiratório médio forçado | 3.96 | 3.15 | 79.6 |
| MEF75% | l/sec | Fluxo Exp Máx @ 25% FVC | 7.02 | 2.94 | 41.9 |
| MEF50% | l/sec | Fluxo Exp Máx @ 50% FVC | 4.38 | 3.19 | 72.7 |
| MEF25% | l/sec | Fluxo Exp Máx @ 75% FVC | 1.72 | 2.77 | 161.5 |
| FET100% | sec | Tempo de Expiração forçada | | 1.1 | |
| PEFr | l/min | Pico de Fluxo expiratório (l/min) | 487.5 | 205.2 | 42.1 |

Diagnóstico:
 Espirometria normal

| | | | |
|----------------------------|--|-------------------------|---------------------|
| Cod.: 577300 | Paciente: Charles Michel Ferreira | Sexo: Masculino | Idade: 43 (A) |
| Atendido em: 31/03/2026 | Profissional Solicitante: Dr.(a) Rafael Correa da Costa | Registro Geral: CPF: | Convênio: Hismet |

HEMOGRAMA

Método: Automação XNL550 Material: PLASMA EDTA Coletado em: 31/03/2026 Liberado em: 31/03/2026 13:28

Eritrograma

Valores de Referência

| | | |
|---|-------------|-----------------------------|
| Hemácias em milhões/ mm ³: | 4,50 | 4,30 a 5,70/mm ³ |
| Hemoglobina em g/dL.....: | 13,7 | 13,5 a 17,5g/dL |
| Hematócrito em %.....: | 39,8 | 39,0 a 50,0% |
| Vol. Glob. Média em fl.....: | 88,4 | 80,0 a 95,0fl |
| Hem. Glob. Média em pg.....: | 30,4 | 26,0 a 34,0pg |
| C.H. Glob. Média em g/dL.....: | 34,4 | 31,0 a 36,0g/dL |
| RDW.....: | 13,4 | 11,0 a 15,0% |

Leucograma

| | | |
|-------------------------|------------------------------|---|
| Leucócitos.....: | 11.210/mm³ | 3.500 a 10.000/mm ³ |
| Neutrófilos.....: | 74,0% | 8.295/mm³ 50 a 70 2000 a 7000 |
| Blastos.....: | 0,0% | 0/mm³ 0 0 |
| Promielocitos.....: | 0,0% | 0/mm³ 0 0 |
| Mielocitos.....: | 0,0% | 0/mm³ 0 0 |
| Metamielocitos.....: | 0,0% | 0/mm³ 0 0 |
| Bastões.....: | 0,0% | 0/mm³ 0 a 6 0 a 600 |
| Segmentados.....: | 74,0% | 8.295/mm³ 50 a 70 2000 a 7000 |
| Eosinófilos.....: | 1,6% | 179/mm³ 2 a 4 80 a 600 |
| Basófilos.....: | 0,4% | 45/mm³ 0 a 2 0 a 200 |
| Linfócitos típicos....: | 16,8% | 1.883/mm³ 25 a 35 1000 a 3500 |
| Linfócitos atípicos...: | 0,0% | 0/mm³ 0 0 |
| Monócitos.....: | 7,2% | 807/mm³ 2 a 10 400 a 1000 |

Plaquetas

| | | |
|---------------------|-------------------------------|-----------------------------------|
| Plaquetas.....: | 230.000/mm³ | 150.000 a 450.000/mm ³ |
| VPM.....: | 10,4/fl | 6,7 a 10,0fl |
| Plaquetócrito.....: | 0,240% | 0,100 a 0,500% |
| PDW.....: | 12,5 | 15,0 a 17,9% |



Dra. Julia Cristina da Silva
 Biomédica
CRBM - 24963



Nome: CHARLES MICHEL FERREIRA

Data Nasc.: 29/12/1982

Médico: HISMET

CRM: 175069-MT

Data: 31/03/2026

Protocolo: 1057823

Exame: RX COLUNA LOMBO-SACRA - 3 INCIDENCIAS

Senha: 278645

RAIO-X COLUNA LOMBO-SACRA

Exame radiográfico evidenciou:

Textura óssea normal.

Incipientes alterações degenerativas.

Espaços discais conservados.

rbe

Dr. Raul Bernardo Paniagua Eljach
CRM-MT 8230 RQE N° 4157
Título de Especialista em Radiologia
e Diagnóstico por Imagem.

Para sua maior comodidade, acesse seu exame pelo site www.ceico.com.br com o **Protocolo** e **Senha** disponíveis no cabeçalho do laudo.

Responsável Técnico: Dr. Raul Bernardo P. Eljach CRM 8230-MT
Inscrição Pessoa Jurídica CRM 437-MT

1/1



Nome: CHARLES MICHEL FERREIRA
Médico: HISMET
Data: 31/03/2026
Exame: RX TORAX - 1 INCIDENCIA

Data Nasc.: 29/12/1982
CRM: 175069-MT
Protocolo: 1057823
Senha: 278645

RAIO-X TÓRAX

Exame radiográfico evidenciou:

Arcabouço ósseo íntegro.

Campos pulmonares bem expandidos com transparência e vascularidade conservada.

Seios costo-frênicos livres.

Área cardíaca normal.

ID: Tórax radiologicamente normal.

rbe

Dr. Raul Bernardo Paniagua Eljach
CRM-MT 8230 RQE N° 4157
Título de Especialista em Radiologia
e Diagnóstico por Imagem.

Para sua maior comodidade, acesse seu exame pelo site www.ceico.com.br com o **Protocolo** e **Senha** disponíveis no cabeçalho do laudo.

Responsável Técnico: Dr. Raul Bernardo P. Eljach CRM 8230-MT
Inscrição Pessoa Jurídica CRM 437-MT