



ATESTADO DE ACUIDADE VISUAL

CNPJ : 37457942000103 Fantasia : TRAEI TRANSFORMADORES ELETRICOS
Razão Social : TRAEI TRANSFORMADORES ELETRICOS LTDA
Endereço : RUA N N.º 244 Complemento : QUADRA 17
Cidade / UF : CUIABÁ / MT CEP : 78098400

Funcionário

Nome : Guilherme Rafael Duarte do Nascimento Setor: DISTRIBUICAO - MONTAGEM ELETRICA -
CPF : 08913495104 Cargo: DISTRIBUICAO
AUXILIAR DE PRODUCAO
RG : / Nascimento: 06/10/2005

Ficha de Acuidade Visual

Longe

Método de avaliação : Escala Optométrica de Snellen

SEM CORREÇÃO

OD: 20/10

OE: 20/10

COM CORREÇÃO

OD: /

OE: /

Perto

Método de avaliação : Tabela de Jaeger

CORREÇÃO : NÃO

RESULTADO OLHO DIREITO : J1

RESULTADO OLHO ESQUERDO : J1

Teste Cromático

Visão Cromatica: NORMAL

Usa lente/óculos: Não

Resultado: NORMAL

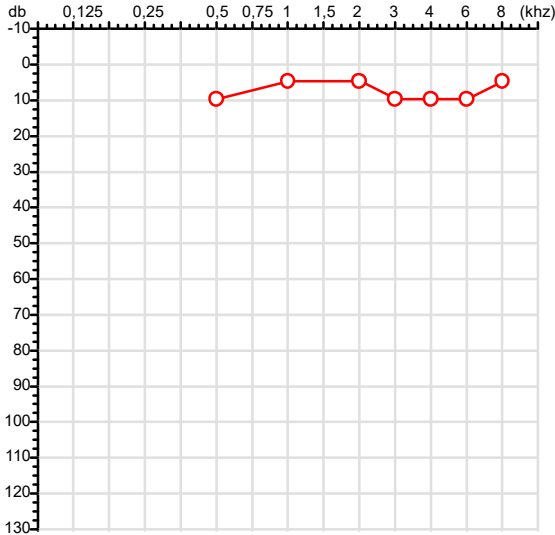
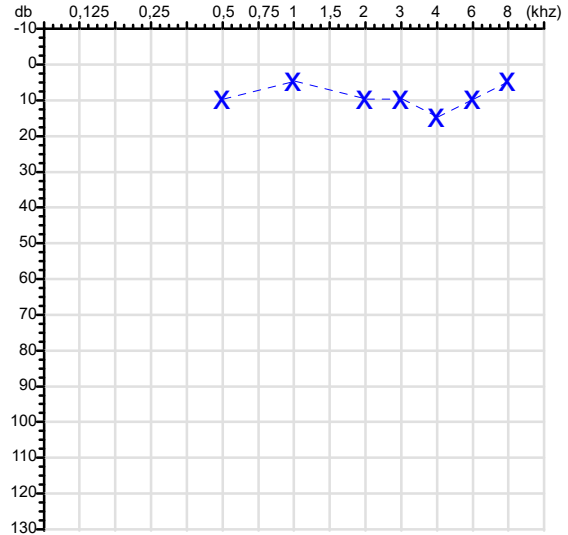
Cuiabá 31 de março de 2026

Dr. João Batista de Almeida
Médico
CRM-MT 15709

Dr. João Batista de Almeida Junior
CRM-MT 15709
NIS 269.85078.64-6

Autenticação Assintatura :C06EF16C6D7E313BBF5C052FEC949EA8
Para validar a assinatura : <https://sistema.hismet.com.br/validacao.php>

CPF :089.134.951-04	Paciente :Guilherme Rafael Duarte do Nascimento	RG :/
CNPJ :37.457.942/0001-03	Razão :TRAEEL TRANSFORMADORES ELETRICOS LTDA	
Nascimento :06/10/2005	Idade : 20 anos	
Motivo :Periódico	Setor :DISTRIBUICAO - MONTAGEM ELETRICA - DISTRIBUICAO.	
Repouso :14h	Função :AUXILIAR DE PRODUCAO	
Data do Exame : 31/03/2026		

Orelha Direita

Audiometria
Orelha Esquerda

Aérea

Khz	0,25	0,5	1	2	3	4	6	8
OD db	NDG	10	5	5	10	10	10	5

Khz	0,25	0,5	1	2	3	4	6	8
OE db	NDG	10	5	10	10	15	10	5

Ossea

Khz	0,25	0,5	1	2	3	4	6
OD db	NDG	NDG	NDG	NDG	NDG	NDG	NDG

Khz	0,25	0,5	1	2	3	4	6
OE db	NDG	NDG	NDG	NDG	NDG	NDG	NDG

Médias Tritonais

Khz	0,5	1	2	=	3	4	6	=
OD db	10	5	5	7	10	10	10	10

Khz	0,5	1	2	=	3	4	6	=
OE db	10	5	10	8	10	15	10	12

Laudo Clínico OD

Audição normal

Laudo Clínico OE

Audição normal

Classificações: tipo de perda auditiva (Silman e Silvermam - 1997), grau de perda auditiva média 500khz, 1000khz e 2000khz (Lloyd e Kaplan - 1978) e configuração audiométrica (Silman e Silverman - 1997 - adaptada de Carhart, 1945 e Lloyd e Kaplan, 1978)

Classificações: tipo de perda auditiva (Silman e Silvermam - 1997), grau de perda auditiva média 500khz, 1000khz e 2000khz (Lloyd e Kaplan - 1978) e configuração audiométrica (Silman e Silverman - 1997 - adaptada de Carhart, 1945 e Lloyd e Kaplan, 1978)

Emanuel Sempio
 Fonoaudiólogo
 Audiologia Clínica e Ocupacional
 CRFa 5-5297-8

Emanuel Sempio
 Fonoaudiólogo
 CRFa 5 - 5297 - 8

Assinatura eletrônica :0769CCAEC7959B802F4045453DAF6374

Para validar a assinatura : <https://sistema.hismet.com.br/validacao.php>

Guilherme Rafael Duarte do Nascimento

** Assinado por biometria **

Modelo do Audiometro :AVS500 - VIBRASOM

Última Aferição :12/08/2025

Nome	GUILHERME RAFAEL DUARTE DO NASCIMENTO		ID1	811292	Sexo	Masculino	Idade	20,4	Peso (kg)	95,00	Altura (cm)	194,0	
Agrupamento	--	D.O.B.	06/10/2005	ID2	--	BMI (kg/m2)	25,2	Fumante	Não	Anos de Tabag...	--	Cig/Dia	--
Técnico	--	Médico	--	--	--	Classe 2	--	Etnia	--	Outros/Não Especificado			

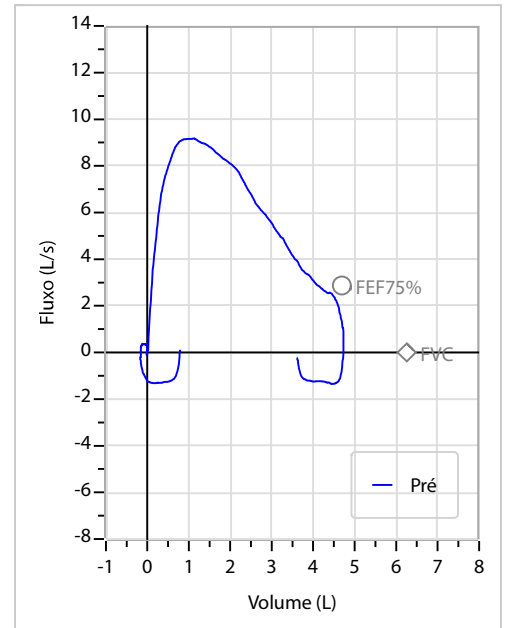
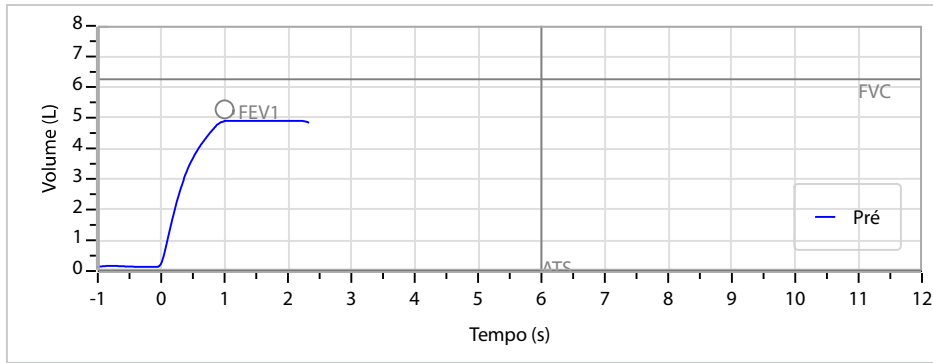
Interpretação

O indivíduo tem uma relação FEV1/FVC% de 99,9% que está dentro do limite normal e um valor FVC de 4,90 L que está abaixo de LLN. Os resultados do teste indicam uma POSSÍVEL RESTRIÇÃO.

Assinatura: _____

CAPACIDADE VITAL FORÇADA	Imprimir Resultado dos testes	Definir previsão	Posição do Teste
	08:11	GLI	SENTADO

	Meas.	Pred	% Pred	z score
FVC	L	4,90	6,26	78
FEV1	L	4,89	5,27	93
FEV1/FVC%	%	99,9	85,3	117
FEV1/Vcmax%	%	99,9	85,3	117



Cod.: 577314	Paciente: Guilherme Rafael Duarte do Nascimento	Sexo: Masculino	Idade: 20 (A)
Atendido em: 31/03/2026	Profissional Solicitante: Dr.(a) Rafael Correa da Costa	Cadastro de Pessoas Físicas: CPF: 08913495104	Convênio: Hismet

HEMOGRAMA

Método: Automação XNL550 Material: PLASMA EDTA Coletado em: 31/03/2026 Liberado em: 31/03/2026 11:33

Eritrograma

Valores de Referência

Hemácias em milhões/ mm ³:	5,08	4,30 a 5,70/mm ³
Hemoglobina em g/dL.....:	14,4	13,5 a 17,5g/dL
Hematócrito em %.....:	42,2	39,0 a 50,0%
Vol. Glob. Média em fl.....:	83,1	80,0 a 95,0fl
Hem. Glob. Média em pg.....:	28,3	26,0 a 34,0pg
C.H. Glob. Média em g/dL.....:	34,1	31,0 a 36,0g/dL
RDW.....:	11,7	11,0 a 15,0%

Leucograma

Leucócitos.....:	6.430/mm³	3.500 a 10.000/mm ³
Neutrófilos.....:	55,4%	3.562/mm³ 50 a 70 2000 a 7000
Blastos.....:	0,0%	0/mm³ 0 0
Promielocitos.....:	0,0%	0/mm³ 0 0
Mielocitos.....:	0,0%	0/mm³ 0 0
Metamielocitos.....:	0,0%	0/mm³ 0 0
Bastões.....:	0,0%	0/mm³ 0 a 6 0 a 600
Segmentados.....:	55,4%	3.562/mm³ 50 a 70 2000 a 7000
Eosinófilos.....:	10,7%	688/mm³ 2 a 4 80 a 600
Basófilos.....:	0,6%	39/mm³ 0 a 2 0 a 200
Linfócitos típicos.....:	24,9%	1.601/mm³ 25 a 35 1000 a 3500
Linfócitos atípicos.....:	0,0%	0/mm³ 0 0
Monócitos.....:	8,4%	540/mm³ 2 a 10 400 a 1000

Plaquetas

Plaquetas.....:	202.000/mm³	150.000 a 450.000/mm ³
VPM.....:	11,2/fl	6,7 a 10,0fl
Plaquetócrito.....:	0,230%	0,100 a 0,500%
PDW.....:	14,1	15,0 a 17,9%



Assinado Digitalmente



Dra. Julia Cristina da Silva
Biomédica
CRBM - 24963

A interpretação de qualquer teste com finalidade diagnóstica ou prognóstica depende de avaliação conjunta dos dados clínicos e da história médica do paciente.

Responsável Técnico: Bruno Bini Napoleão - CRBM 2121

Endereço: Av. General Vale,350, Bandeirantes.
Telefone:65-99295 3662

Protocolo:2603310925009 Data:31/03/2026
Paciente:GUILHERME RAFAEL DUARTE DO NASCIMENTO
Nasc.:06/10/2005 RG :- CPF:08913495104
Exame :RX COLUNA LOMBO SACRA AP / PERFIL

Resultado

CORPOS VERTEBRAIS VISUALIZADOS COM MORFOLOGIA E TEXTURA HABITUAIS.
APÓFISES ESPINHOSAS, TRANSVERSAS E PEDÍCULOS SEM ANORMALIDADES.
TRANSIÇÃO LOMBOSSACRA DE ASPECTO NORMAL.
ESPAÇOS DISCAIS DENTRO DOS LIMITES DA NORMALIDADE.
AUSÊNCIA DE ASSIMETRIAS EVIDENTES OU ESCOLIOSE DA COLUNA.
LINHA DE PESO PROJETADO ANTERIOR A BASE DO SACRO.



Dr. Leandro M. Colmanetti

Médico Radiologista CRM 5995 MT RQE 4585 MT

v1.0 Chave:<http://sistema.imaggi.com.br/validar.php?chave=175325226022053218467600682917>



Protocolo:2603310921559

Data:31/03/2026

Paciente:GUILHERME RAFAEL DUARTE DO NASCIMENTO

Nasc.:06/10/2005 RG :-

CPF:08913495104

Exame :RX TORAX PA

Resultado

OSSOS COM MORFOLOGIA E TEXTURA NORMAIS.
MEDIASTINO CENTRADO E SEM MASSAS VISÍVEIS NA SUA TOPOGRAFIA.
HILOS E TRAMA VASCULAR PULMONAR DE ASPECTO HABITUAL.
CAMPOS PLEUROPULMONARES COM TRANSPARÊNCIA SATISFATÓRIA.
CÚPULAS DIAFRAGMÁTICAS DE CONTORNOS NÍTIDOS E SEIOS COSTOFRÊNICOS LIVRES.
ÁREA CARDÍACA NOS LIMITES DA NORMALIDADE.



Dr. Leandro M. Colmanetti

Médico Radiologista CRM 5995 MT RQE 4585 MT

v1.0 Chave:<http://sistema.imaggi.com.br/validar.php?chave=247260099691795736941473214960>

