



ATESTADO DE ACUIDADE VISUAL

CNPJ : 37457942000103 Fantasia : TRAEI TRANSFORMADORES ELETRICOS
Razão Social : TRAEI TRANSFORMADORES ELETRICOS LTDA
Endereço : RUA N N.º 244 Complemento : QUADRA 17
Cidade / UF : CUIABÁ / MT CEP : 78098400

Funcionário

Nome : Renan Fabricio Souza Borges Setor: DISTRIBUICAO - BOBINAGEM BT - DISTRIBUICAO
CPF : 03245245106 Cargo: ALIMENTADOR DE LINHA III
RG : 14849747 / SSPMT Nascimento: 30/05/1990

Ficha de Acuidade Visual

Longe

Método de avaliação : Escala Optométrica de Snellen

SEM CORREÇÃO

OD: 20/20

OE: 20/10

COM CORREÇÃO

OD: /

OE: /

Perto

Método de avaliação : Tabela de Jaeger

CORREÇÃO : NÃO

RESULTADO OLHO DIREITO : J1

RESULTADO OLHO ESQUERDO : J1

Teste Cromático

Visão Cromatica: NORMAL

Usa lente/óculos: Não

Resultado: NORMAL

Cuiabá 31 de março de 2026

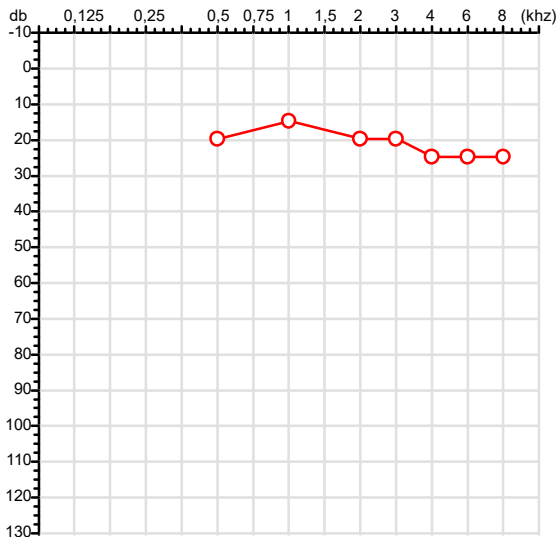
Dr. João Batista de Almeida
Médico
CRM-MT 15709

Dr. João Batista de Almeida Junior
CRM-MT 15709
NIS 269.85078.64-6

Autenticação Assinatura :9B80AD98291FF96EF8B892BC2FDB5C2C
Para validar a assinatura : <https://sistema.hismet.com.br/validacao.php>

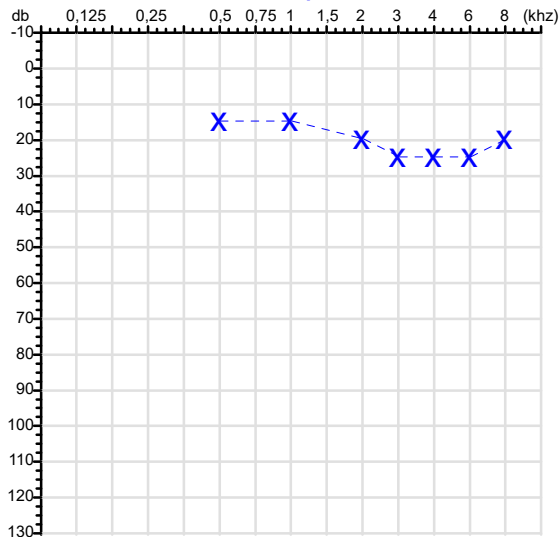
CPF :032.452.451-06 Paciente :Renan Fabricio Souza Borges RG :14849747/SSPMT
 CNPJ :37.457.942/0001-03 Razão :TRAEI TRANSFORMADORES ELETRICOS LTDA
 Nascimento :30/05/1990 Idade : 35 anos
 Motivo :Mudança de Riscos Ocupacionais Ocupação :DISTRIBUICAO - BOBINAGEM BT - DISTRIBUICAO
 Repouso :14h Função :ALIMENTADOR DE LINHA III
 Data do Exame : 31/03/2026

Orelha Direita



Audiometria

Orelha Esquerda



Aérea

Khz	0,25	0,5	1	2	3	4	6	8
OD db	NDG	20	15	20	20	25	25	25

Khz	0,25	0,5	1	2	3	4	6	8
OE db	NDG	15	15	20	25	25	25	20

Óssea

Khz	0,25	0,5	1	2	3	4	6
OD db	NDG	NDG	NDG	NDG	NDG	NDG	NDG

Khz	0,25	0,5	1	2	3	4	6
OE db	NDG	NDG	NDG	NDG	NDG	NDG	NDG

Médias Tritonais

Khz	0,5	1	2	=	3	4	6	=
OD db	20	15	20	18	20	25	25	23

Khz	0,5	1	2	=	3	4	6	=
OE db	15	15	20	17	25	25	25	25

Laudo Clínico OD

Audição normal

Laudo Clínico OE

Audição normal

Classificações: tipo de perda auditiva (Silman e Silvermam - 1997), grau de perda auditiva média 500khz, 1000khz e 2000khz (Lloyd e Kaplan - 1978) e configuração audiométrica (Silman e Silverman - 1997 - adaptada de Carhart, 1945 e Lloyd e Kaplan, 1978)

Classificações: tipo de perda auditiva (Silman e Silvermam - 1997), grau de perda auditiva média 500khz, 1000khz e 2000khz (Lloyd e Kaplan - 1978) e configuração audiométrica (Silman e Silverman - 1997 - adaptada de Carhart, 1945 e Lloyd e Kaplan, 1978)

Emanuel Sempio
 Fonoaudiólogo
 Audiologia Clínica e Ocupacional
 CRFa 5-5297-8

Emanuel Sempio
 Fonoaudiólogo
 CRFa 5 - 5297 - 8

Assinatura eletrônica :E0FC973D896C06396E57444183405D0E
 Para validar a assinatura : <https://sistema.hismet.com.br/validacao.php>

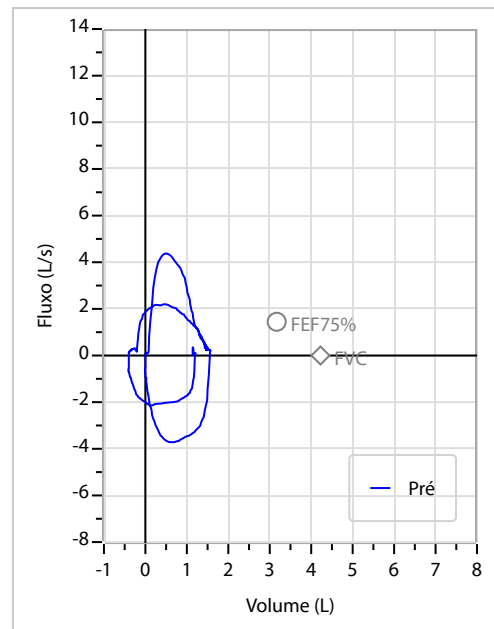
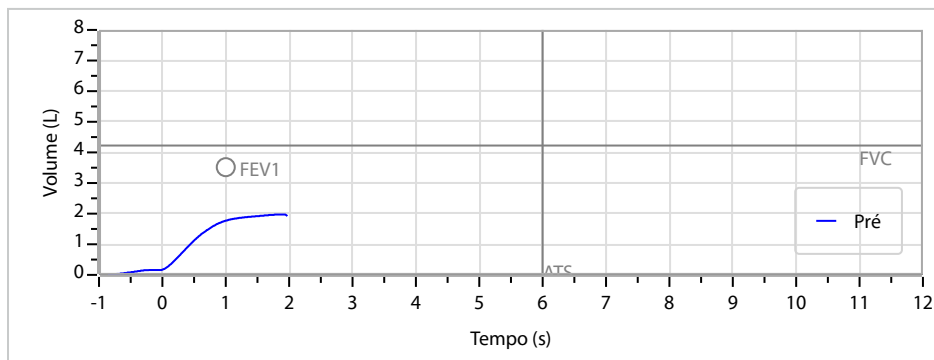
Renan Fabricio Souza Borges
 ** Assinado por biometria **

Modelo do Audiometro :AVS500 - VIBRASOM
 Última Aferição :12/08/2025

Nome	RENAN FABRICIO SOUZA BORGES		ID1	811314	Sexo	Masculino	Idade	35,8	Peso (kg)	75,00	Altura (cm)	167,0
Agrupamento	--	D.O.B.	30/05/1990	--	BMI (kg/m2)	26,9	Fumante	Ex-fumante	Anos de Tabag...	1	Cig/Dia	6
Técnico	--	Médico	--	--	Classe 2	--	Etnia	--	Outros/Não Especificado			

CAPACIDADE VITAL FORÇADA	Imprimir Resultado dos testes	Definir previsão	Posição do Teste
	08:26	GLI	SENTADO

	Meas.	Pred	% Pred	z score	
FVC	L	1,99	4,22	47	
FEV1	L	1,80	3,52	51	
FEV1/FVC%	%	90,5	83,3	109	
FEV1/Vcmax%	%	90,5	83,3	109	



Interpretação

O indivíduo tem uma relação FEV1/FVC% de 90,5% que está dentro do limite normal e um valor FVC de 1,99 L que está abaixo de LLN. Os resultados do teste indicam uma POSSÍVEL RESTRIÇÃO.

Assinatura: _____

Cod.: 577325	Paciente: Renan Fabricio Souza Borges	Sexo: Masculino	Idade: 35 (A)
Atendido em: 31/03/2026	Profissional Solicitante: Dr.(a) Rafael Correa da Costa	Cadastro de Pessoas Físicas: CPF: 03245245106	Convênio: Hismet

HEMOGRAMA

Método: Automação XNL550 Material: PLASMA EDTA Coletado em: 31/03/2026 Liberado em: 31/03/2026 11:33

Eritrograma

Valores de Referência

Hemácias em milhões/ mm ³:	4,66	4,30 a 5,70/mm ³
Hemoglobina em g/dL.....:	12,6	13,5 a 17,5g/dL
Hematócrito em %.....:	37,8	39,0 a 50,0%
Vol. Glob. Média em fl.....:	81,1	80,0 a 95,0fl
Hem. Glob. Média em pg.....:	27,0	26,0 a 34,0pg
C.H. Glob. Média em g/dL.....:	33,3	31,0 a 36,0g/dL
RDW.....:	12,6	11,0 a 15,0%

Leucograma

Leucócitos.....:	4.800/mm³	3.500 a 10.000/mm ³
Neutrófilos.....:	53,8%	2.582/mm³ 50 a 70 2000 a 7000
Blastos.....:	0,0%	0/mm³ 0 0
Promielocitos.....:	0,0%	0/mm³ 0 0
Mielocitos.....:	0,0%	0/mm³ 0 0
Metamielocitos.....:	0,0%	0/mm³ 0 0
Bastões.....:	0,0%	0/mm³ 0 a 6 0 a 600
Segmentados.....:	53,8%	2.582/mm³ 50 a 70 2000 a 7000
Eosinófilos.....:	2,3%	110/mm³ 2 a 4 80 a 600
Basófilos.....:	0,8%	38/mm³ 0 a 2 0 a 200
Linfócitos típicos.....:	35,0%	1.680/mm³ 25 a 35 1000 a 3500
Linfócitos atípicos.....:	0,0%	0/mm³ 0 0
Monócitos.....:	8,1%	389/mm³ 2 a 10 400 a 1000

Plaquetas

Plaquetas.....:	224.000/mm³	150.000 a 450.000/mm ³
VPM.....:	10,9/fl	6,7 a 10,0fl
Plaquetócrito.....:	0,250%	0,100 a 0,500%
PDW.....:	12,2	15,0 a 17,9%



Assinado Digitalmente



Dra. Julia Cristina da Silva
Biomédica
CRBM - 24963

A interpretação de qualquer teste com finalidade diagnóstica ou prognóstica depende de avaliação conjunta dos dados clínicos e da história médica do paciente.

Responsável Técnico: Bruno Bini Napoleão - CRBM 2121

Endereço: Av. General Vale,350, Bandeirantes.
Telefone:65-99295 3662

Protocolo:2603310942539

Data:31/03/2026

Paciente:RENAN FABRICIO SOUZA BORGES

Nasc.:30/05/1990 RG :14849747-SSPMT

CPF:03245245106

Exame :RX COLUNA LOMBO SACRA AP / PERFIL

Resultado

CORPOS VERTEBRAIS VISUALIZADOS COM MORFOLOGIA E TEXTURA HABITUAIS.
APÓFISES ESPINHOSAS, TRANSVERSAS E PEDÍCULOS SEM ANORMALIDADES.
TRANSIÇÃO LOMBOSSACRA DE ASPECTO NORMAL.
ESPAÇOS DISCAIS DENTRO DOS LIMITES DA NORMALIDADE.
AUSÊNCIA DE ASSIMETRIAS EVIDENTES OU ESCOLIOSE DA COLUNA.
LINHA DE PESO PROJETADO ANTERIOR A BASE DO SACRO.



Dr. Leandro M. Colmanetti

Médico Radiologista CRM 5995 MT RQE 4585 MT

v1.0 Chave:<http://sistema.imaggi.com.br/validar.php?chave=456821459221788914845996668667>



Protocolo:2603310947059

Data:31/03/2026

Paciente:RENAN FABRICIO SOUZA BORGES

Nasc.:30/05/1990 RG :14849747-SSPMT

CPF:03245245106

Exame :RX TORAX PA

Resultado

OSSOS COM MORFOLOGIA E TEXTURA NORMAIS.
MEDIASTINO CENTRADO E SEM MASSAS VISÍVEIS NA SUA TOPOGRAFIA.
HILOS E TRAMA VASCULAR PULMONAR DE ASPECTO HABITUAL.
CAMPOS PLEUROPULMONARES COM TRANSPARÊNCIA SATISFATÓRIA.
CÚPULAS DIAFRAGMÁTICAS DE CONTORNOS NÍTIDOS E SEIOS COSTOFRÊNICOS LIVRES.
ÁREA CARDÍACA NOS LIMITES DA NORMALIDADE.



Dr. Leandro M. Colmanetti

Médico Radiologista CRM 5995 MT RQE 4585 MT

v1.0 Chave:<http://sistema.imaggi.com.br/validar.php?chave=007087299115380405873254432116>

