

Cod.: 577352	Paciente: <b>Joao Vitor Gomes de Souza</b>	Sexo: Masculino	Idade: 18 (A)
Atendido em: 31/03/2026	Profissional Solicitante: Dr.(a) Rafael Correa da Costa	Registro Geral: CPF:	Convênio: Hismet

**ACIDO METIL HIPURICO - URINA FINAL JOR-  
NADA** Inferior a 0,02 g/L

Método: CROMATOGRAFIA LIQUIDA - HPLC Material: Urina final da jornada de trabalho Coletado em: 31/03/2026 Li-berado em: 04/04/2026 09:40

**Não foi possível realizar o cálculo de correção com a creatinina,, devido a um dos parâ-  
metros ser inferior ao limite de quantificação.**

Valores de Referência:

\*IBE/EE: Até 1,50 g/g de creatinina

\*IBE/EE: Indicador Biológico de Exposição Excessiva segundo NR7.

"Metodologia desenvolvida e validada in house seguindo protocolos de validação nacionais e internacionais."

Resultado transcrito do Laboratório Diagnósticos do Brasil.



**Leticia Rodrigues Souza**  
Biomédica  
CRBM 25498



## ATESTADO DE ACUIDADE VISUAL

CNPJ : 53451763000115 Fantasia : CENTER DIESEL MECANICA  
Razão Social : C. D. MECANICA DIESEL MULTIMARCAS LTDA  
Endereço : RUA NOVO MUNDO (LOT JD N N.º SN Complemento : RODOVIA BR 163/364 KM 430 GALPAOII  
Cidade / UF : VÁRZEA GRANDE / MT SENTIDO IANGADA  
CEP : 78149130

### Funcionário

Nome : Joao Vitor Gomes de Souza Setor: OFICINA  
CPF : 11449471110 Cargo: AUXILIAR DE MECANICO  
RG : / Nascimento: 04/07/2007

### Ficha de Acuidade Visual

#### Longe

Método de avaliação : Escala Optométrica de Snellen

##### SEM CORREÇÃO

OD: 20/10

OE: 20/10

##### COM CORREÇÃO

OD: /

OE: /

#### Perto

Método de avaliação : Tabela de Jaeger

CORREÇÃO : NÃO

RESULTADO OLHO DIREITO : J1

RESULTADO OLHO ESQUERDO : J1

#### Teste Cromático

Visão Cromatica: NORMAL

Usa lente/óculos: Não

Várzea Grande 31 de março de 2026

Resultado: NORMAL

  
Dr. Ericki A. Cenedese  
Médico  
CRM - MT 16240

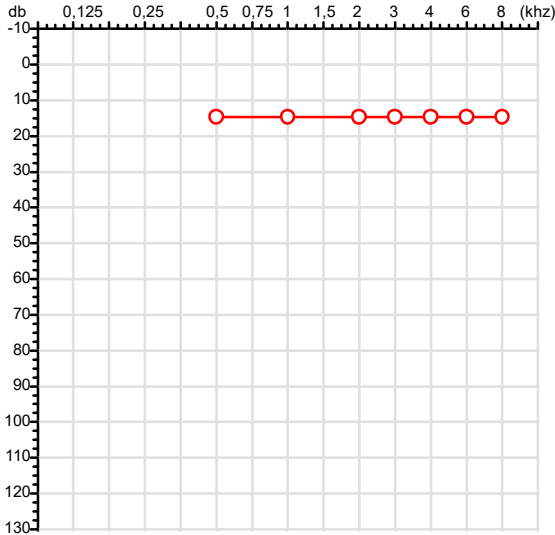
Dr. Ericki Augusto Cenedese  
CRM-MT 16240  
NIS 14302194355

Autenticação Assintatura :646A7B6B928D5BBDA69D2C54AAA450BF  
Para validar a assinatura : <https://sistema.hismet.com.br/validacao.php>

# Exame n.º :811341

CPF :114.494.711-10	Paciente : Joao Vitor Gomes de Souza	RG :/
CNPJ :53.451.763/0001-15	Razão :C. D. MECANICA DIESEL MULTIMARCAS LTDA	
Nascimento :04/07/2007	Idade : 18 anos	
Motivo :Admissional	Setor :OFICINA	
Reposuo :14h	Função :AUXILIAR DE MECANICO	
Data do Exame : 31/03/2026		

### Orelha Direita



#### Aérea

Khz	0,25	0,5	1	2	3	4	6	8
OD db	NDG	15	15	15	15	15	15	15

#### Óssea

Khz	0,25	0,5	1	2	3	4	6
OD db	NDG	NDG	NDG	NDG	NDG	NDG	NDG

#### Médias Tritonais

Khz	0,5	1	2	=	3	4	6	=
OD db	15	15	15	15	15	15	15	15

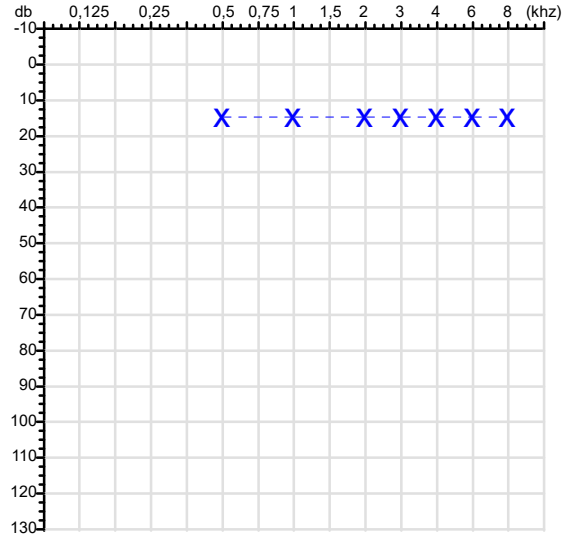
#### Laudo Clínico OD

Audição normal

Classificações: tipo de perda auditiva (Silman e Silvermam - 1997), grau de perda auditiva média 500khz, 1000khz e 2000khz (Lloyd e Kaplan - 1978) e configuração audiométrica (Silman e Silverman - 1997 - adaptada de Carhart, 1945 e Lloyd e Kaplan, 1978)

### Audiometria

### Orelha Esquerda



Khz	0,25	0,5	1	2	3	4	6	8
OE db	NDG	15	15	15	15	15	15	15


Khz	0,25	0,5	1	2	3	4	6
OE db	NDG	NDG	NDG	NDG	NDG	NDG	NDG

Khz	0,5	1	2	=	3	4	6	=
OE db	15	15	15	15	15	15	15	15

#### Laudo Clínico OE

Audição normal

Classificações: tipo de perda auditiva (Silman e Silvermam - 1997), grau de perda auditiva média 500khz, 1000khz e 2000khz (Lloyd e Kaplan - 1978) e configuração audiométrica (Silman e Silverman - 1997 - adaptada de Carhart, 1945 e Lloyd e Kaplan, 1978)



Dr. Erick Augusto Cenedese  
Médico  
CRM - MT 16240

Dr. Erick Augusto Cenedese  
CRM-MT 16240  
NIS : 14302194355

Assinatura eletrônica :AF0BCB0A14C1855D850D8191FC0FAC28  
Para validar a assinatura : <https://sistema.hismet.com.br/validacao.php>

*Joao Vitor Gomes de Souza*

\*\* Assinado por biometria \*\*

Modelo do Audiometro :AVS500 - VIBRASOM  
Última Aferição :12/08/2025

Cod.: 577352	Paciente: <b>Joao Vitor Gomes de Souza</b>	Sexo: Masculino	Idade: 18 (A)
Atendido em: 31/03/2026	Profissional Solicitante: Dr.(a) Rafael Correa da Costa	Registro Geral: CPF:	Convênio: Hismet

## HEMOGRAMA

Método: Automação XNL550 Material: PLASMA EDTA Coletado em: 31/03/2026 Liberado em: 31/03/2026 13:50

### Eritrograma

Valores de Referência

Hemácias em milhões/ mm <sup>3</sup> .....:	<b>4,69</b>	4,30 a 5,70/mm <sup>3</sup>
Hemoglobina em g/dL.....:	<b>14,7</b>	13,5 a 17,5g/dL
Hematócrito em %.....:	<b>41,1</b>	39,0 a 50,0%
Vol. Glob. Média em fl.....:	<b>87,6</b>	80,0 a 95,0fl
Hem. Glob. Média em pg.....:	<b>31,3</b>	26,0 a 34,0pg
C.H. Glob. Média em g/dL.....:	<b>35,8</b>	31,0 a 36,0g/dL
RDW.....:	<b>12,5</b>	11,0 a 15,0%

### Leucograma

Leucócitos.....:	<b>5.550/mm<sup>3</sup></b>	3.500 a 10.000/mm <sup>3</sup>
Neutrófilos.....:	<b>43,4%</b>	<b>2.409/mm<sup>3</sup></b> 50 a 70 2000 a 7000
Blastos.....:	<b>0,0%</b>	<b>0/mm<sup>3</sup></b> 0 0
Promielocitos.....:	<b>0,0%</b>	<b>0/mm<sup>3</sup></b> 0 0
Mielocitos.....:	<b>0,0%</b>	<b>0/mm<sup>3</sup></b> 0 0
Metamielocitos.....:	<b>0,0%</b>	<b>0/mm<sup>3</sup></b> 0 0
Bastões.....:	<b>0,0%</b>	<b>0/mm<sup>3</sup></b> 0 a 6 0 a 600
Segmentados.....:	<b>43,4%</b>	<b>2.409/mm<sup>3</sup></b> 50 a 70 2000 a 7000
Eosinófilos.....:	<b>2,9%</b>	<b>161/mm<sup>3</sup></b> 2 a 4 80 a 600
Basófilos.....:	<b>1,3%</b>	<b>72/mm<sup>3</sup></b> 0 a 2 0 a 200
Linfócitos típicos....:	<b>41,6%</b>	<b>2.309/mm<sup>3</sup></b> 25 a 35 1000 a 3500
Linfócitos atípicos...:	<b>0,0%</b>	<b>0/mm<sup>3</sup></b> 0 0
Monócitos.....:	<b>10,8%</b>	<b>599/mm<sup>3</sup></b> 2 a 10 400 a 1000

### Plaquetas

Plaquetas.....:	<b>237.000/mm<sup>3</sup></b>	150.000 a 450.000/mm <sup>3</sup>
VPM.....:	<b>10,4/fl</b>	6,7 a 10,0fl
Plaquetócrito.....:	<b>0,250%</b>	0,100 a 0,500%
PDW.....:	<b>12,0</b>	15,0 a 17,9%



Dra. Julia Cristina da Silva  
Biomédica  
CRBM - 24963

Cod.: 577352	Paciente: <b>Joao Vitor Gomes de Souza</b>	Sexo: Masculino	Idade: 18 (A)
Atendido em: 31/03/2026	Profissional Solicitante: Dr.(a) Rafael Correa da Costa	Registro Geral: CPF:	Convênio: Hismet

**Metil etil cetona urinária pós  
jornada - NR7** Inferior a 0,05 mg/L

Método: Cromatografia Gasosa Material: urina pos jornada de trabalho Coletado em: 31/03/2026 Liberado em:  
05/04/2026 19:21

Ensaio desenvolvido e validado pelo laboratório.

\* **IBE/EE** : Indicador Biológico de Exposição Excessiva (atualização da NR-7,2020).

Valores de Referência:

Valor do IBE/EE: Exposição a metil etil cetona: até 2,0 mg/L

Resultado transcrito do Laboratório Alvaro.



Suzane Naiara dos Santos Duarte  
Biomédica  
CRBM - 25964



**Nome:** JOAO VITOR GOMES DE SOUSA

**Data Nasc.:** 04/07/2007

**Médico:** HISMET

**CRM:** 175069-MT

**Data:** 31/03/2026

**Protocolo:** 1057918

**Exame:** RX COLUNA LOMBO-SACRA - 3 INCIDENCIAS

**Senha:** 557115

### RAIO-X COLUNA LOMBO-SACRA

#### Exame radiográfico evidenciou:

Textura óssea normal.

Corpos vertebrais íntegros e alinhados.

Espaços discais conservados.

**ID: Dentro de padrões de normalidades.**

rbe

**Dr. Raul Bernardo Paniagua Eljach**  
CRM-MT 8230 RQE N° 4157  
Título de Especialista em Radiologia  
e Diagnóstico por Imagem.

Para sua maior comodidade, acesse seu exame pelo site [www.ceico.com.br](http://www.ceico.com.br) com o **Protocolo** e **Senha** disponíveis no cabeçalho do laudo.

Responsável Técnico: Dr. Raul Bernardo P. Eljach CRM 8230-MT  
Inscrição Pessoa Jurídica CRM 437-MT

1/1



Cod.: 577352	Paciente: <b>Joao Vitor Gomes de Souza</b>	Sexo: Masculino	Idade: 18 (A)
Atendido em: 31/03/2026	Profissional Solicitante: Dr.(a) Rafael Correa da Costa	Registro Geral: CPF:	Convênio: Hismet

**TOLUENO URINARIO****Inferior a 0,01 mg/L**

Método: CROMATOGRAFIA DE GASES - ESPECTROMETRIA DE MASSAS Material: urina pos jornada de trabalho Coletado em:  
31/03/2026 Liberado em: 22/04/2026 09:28

## Valores de Referência:

VLB@-INSHT final de jornada de trabalho: Inferior a 0,08 mg/L

IBE/EE\* final de jornada de trabalho...: até 0,03 mg/L

\*IBE/EE: Indicador Biológico de Exposição Excessiva (NR 7)

Resultado transcrito do Laboratório Diagnósticos do Brasil.

Dra. Julia Cristina da Silva  
Biomédica  
CRBM - 24963