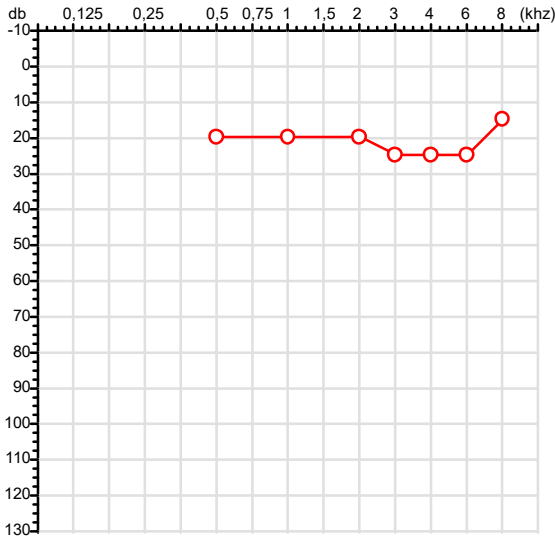


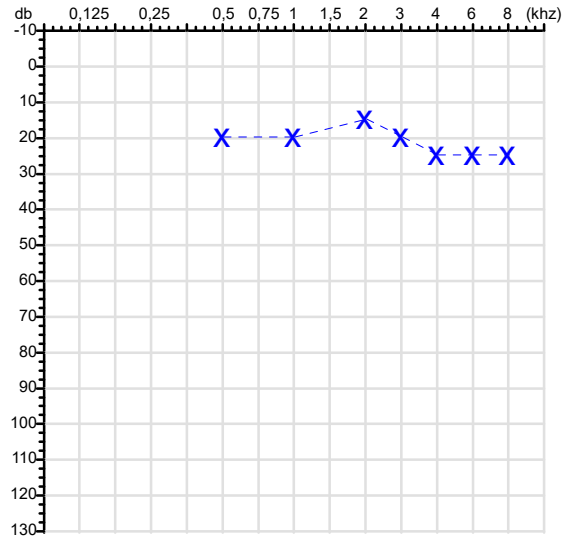
CPF :711.587.432-89	Paciente :Pedro Jose Garcia Romero	RG :/
CNPJ :34.941.918/0001-57	Razão :F MORENO NETO LTDA	
Nascimento :24/08/1992	Idade : 33 anos	
Motivo :Retorno ao Trabalho	Setor :GERAL	
Reposuo :14h	Função :SOLDADO	
Data do Exame : 31/03/2026		

Orelha Direita



Audiometria

Orelha Esquerda



Aérea

Khz	0,25	0,5	1	2	3	4	6	8
OD db	NDG	20	20	20	25	25	25	15

Khz	0,25	0,5	1	2	3	4	6	8
OE db	NDG	20	20	15	20	25	25	25

Ossea

Khz	0,25	0,5	1	2	3	4	6
OD db	NDG	NDG	NDG	NDG	NDG	NDG	NDG

Khz	0,25	0,5	1	2	3	4	6
OE db	NDG	NDG	NDG	NDG	NDG	NDG	NDG

Médias Tritonais

Khz	0,5	1	2	=	3	4	6	=
OD db	20	20	20	20	25	25	25	25

Khz	0,5	1	2	=	3	4	6	=
OE db	20	20	15	18	20	25	25	23

Laudo Clínico OD

Audição normal

Laudo Clínico OE

Audição normal

Classificações: tipo de perda auditiva (Silman e Silvermam - 1997), grau de perda auditiva média 500khz, 1000khz e 2000khz (Lloyd e Kaplan - 1978) e configuração audiométrica (Silman e Silverman - 1997 - adaptada de Carhart, 1945 e Lloyd e Kaplan, 1978)

Classificações: tipo de perda auditiva (Silman e Silvermam - 1997), grau de perda auditiva média 500khz, 1000khz e 2000khz (Lloyd e Kaplan - 1978) e configuração audiométrica (Silman e Silverman - 1997 - adaptada de Carhart, 1945 e Lloyd e Kaplan, 1978)

Dr. Ericki Augusto Cenedese
Médico
CRM - MT 16240

Dr. Ericki Augusto Cenedese
CRM-MT 16240
NIS : 14302194355

Assinatura eletrônica :3BC57ACEC77871D1A66632A3766453BC
Para validar a assinatura : <https://sistema.hismet.com.br/validacao.php>

Pedro Jose Garcia Romero
** Assinado por biometria **

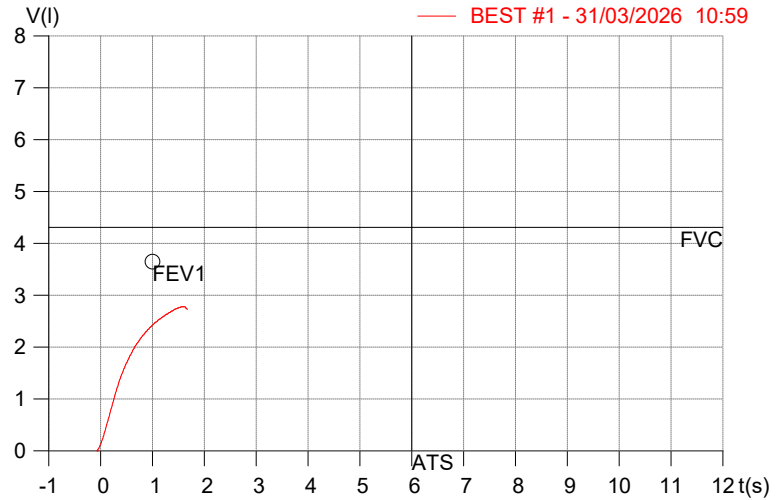
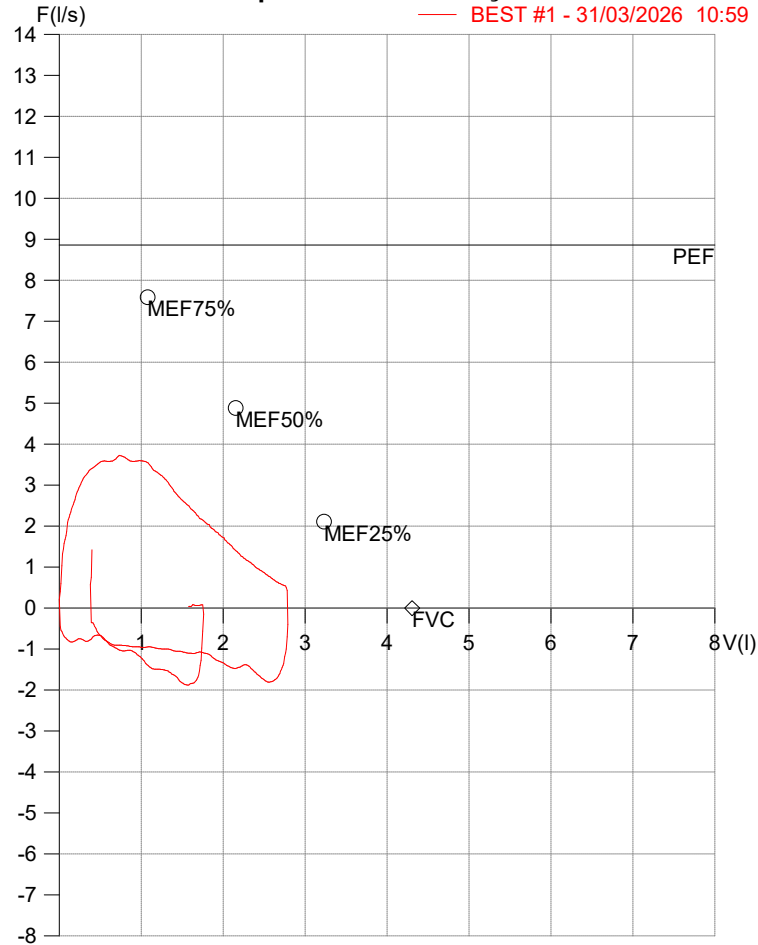
Modelo do Audiometro :AS-60 - AUDITEC
Ultima Aferição :12/08/2025

HISMET - HIGIENE SEGURANÇA E MEDICINA DO TRABALHO LTDA
AV. GENERAL MELLO, 227. POÇÃO CUIABÁ - MT
TEL.: (65)3321-7051 www.hismet.com.br

Data: 31/03/2026
Primeiro Nome: PEDRO JOSE GARCIA
Sobrenome: ROMERO
Altura (cm): 165.0
Peso (kg): 69.0

Data de nascimento: 24/08/1992
Sexo : Macho
Descrição:
Empresa:
Fuma: Não

Capacidade Vital Forçada



Parâmetro	UM	Descrição	Prev.	BEST#1	% Prev.
Best FVC	l(btps)	Melhor Capacidade Vital Forçada	4.31	2.79	64.8
FVC	l(btps)	Capacidade Vital Forçada	4.31	2.79	64.8
FEV1	l(btps)	Volume Exp Forçada em 1 seg	3.65	2.43	66.5
PEF	l/sec	Pico de Fluxo expiratório	8.86	3.73	42.1
PIF	l/sec	Pico de Fluxo Inspiratório		1.81	
FEV1/FVC%	%	FEV1 em % da FVC	81.3	86.9	106.9
FEF25-75%	l/sec	Fluxo expiratório médio forçado	4.48	2.62	58.5
MEF75%	l/sec	Fluxo Exp Máx @ 25% FVC	7.58	3.64	48.0
MEF50%	l/sec	Fluxo Exp Máx @ 50% FVC	4.88	2.86	58.5
MEF25%	l/sec	Fluxo Exp Máx @ 75% FVC	2.11	1.55	73.4
FET100%	sec	Tempo de Expiração forçada		1.6	
PEFr	l/min	Pico de Fluxo expiratório (l/min)	531.7	223.6	42.1

Diagnóstico:
 Espirometria normal



Cod.: 577416	Paciente: Pedro Jose Garcia Romero	Sexo: Masculino	Idade: 33 (A)
Atendido em: 31/03/2026	Profissional Solicitante: Dr.(a) Rafael Correa da Costa	Registro Geral: CPF:	Convênio: Hismet

HEMOGRAMA

Método: Automação XNL550 Material: PLASMA EDTA Coletado em: 01/04/2026 Liberado em: 01/04/2026 13:49

Eritrograma

Valores de Referência

Hemácias em milhões/ mm ³:	5,27	4,30 a 5,70/mm ³
Hemoglobina em g/dL.....:	13,7	13,5 a 17,5g/dL
Hematócrito em %.....:	39,9	39,0 a 50,0%
Vol. Glob. Média em fl.....:	75,7	80,0 a 95,0fl
Hem. Glob. Média em pg.....:	26,0	26,0 a 34,0pg
C.H. Glob. Média em g/dL.....:	34,3	31,0 a 36,0g/dL
RDW.....:	14,4	11,0 a 15,0%

Leucograma

Leucócitos.....:	7.830/mm³	3.500 a 10.000/mm ³
Neutrófilos.....:	72,4%	5.669/mm³ 50 a 70 2000 a 7000
Blastos.....:	0,0%	0/mm³ 0 0
Promielocitos.....:	0,0%	0/mm³ 0 0
Mielocitos.....:	0,0%	0/mm³ 0 0
Metamielocitos.....:	0,0%	0/mm³ 0 0
Bastões.....:	0,0%	0/mm³ 0 a 6 0 a 600
Segmentados.....:	72,4%	5.669/mm³ 50 a 70 2000 a 7000
Eosinófilos.....:	1,1%	86/mm³ 2 a 4 80 a 600
Basófilos.....:	0,6%	47/mm³ 0 a 2 0 a 200
Linfócitos típicos....:	17,2%	1.347/mm³ 25 a 35 1000 a 3500
Linfócitos atípicos...:	0,0%	0/mm³ 0 0
Monócitos.....:	8,7%	681/mm³ 2 a 10 400 a 1000

Plaquetas

Plaquetas.....:	228.000/mm³	150.000 a 450.000/mm ³
VPM.....:	9,8/fl	6,7 a 10,0fl
Plaquetócrito.....:	0,220%	0,100 a 0,500%
PDW.....:	9,8	15,0 a 17,9%

Dra. Julia Cristina da Silva
Biomédica
CRBM - 24963



Nome: PEDRO JOSE GARCIA ROMERO

Data Nasc.: 24/08/1992

Médico: HISMET

CRM: 175069-MT

Data: 31/03/2026

Protocolo: 1057966

Exame: RX COLUNA LOMBO-SACRA - 3 INCIDENCIAS

Senha: 679305

RAIO-X COLUNA LOMBO-SACRA

Exame radiográfico evidenciou:

Textura óssea normal.

Corpos vertebrais íntegros e alinhados.

Espaços discais conservados.

ID: Dentro de padrões de normalidades.

rbe

Dr. Raul Bernardo Paniagua Eljach
CRM-MT 8230 RQE N° 4157
Título de Especialista em Radiologia
e Diagnóstico por Imagem.

Para sua maior comodidade, acesse seu exame pelo site www.ceico.com.br com o **Protocolo** e **Senha** disponíveis no cabeçalho do laudo.

Responsável Técnico: Dr. Raul Bernardo P. Eljach CRM 8230-MT
Inscrição Pessoa Jurídica CRM 437-MT

1/1



Nome: PEDRO JOSE GARCIA ROMERO
Médico: HISMET
Data: 31/03/2026
Exame: RX TORAX - 1 INCIDENCIA

Data Nasc.: 24/08/1992
CRM: 175069-MT
Protocolo: 1057966
Senha: 679305

RAIO-X TÓRAX

Exame radiográfico evidenciou:

- Arcabouço ósseo íntegro.
- Campos pulmonares bem expandidos com transparência e vascularidade conservada.
- Seios costo-frênicos livres.
- Área cardíaca normal.

ID: Tórax radiologicamente normal.

rbe



Dr. Raul Bernardo Paniagua Eljach
CRM-MT 8230 RQE N° 4157
Título de Especialista em Radiologia
e Diagnóstico por Imagem.

Para sua maior comodidade, acesse seu exame pelo site www.ceico.com.br com o **Protocolo** e **Senha** disponíveis no cabeçalho do laudo.

Responsável Técnico: Dr. Raul Bernardo P. Eljach CRM 8230-MT
Inscrição Pessoa Jurídica CRM 437-MT