



## ATESTADO DE SAÚDE OCUPACIONAL N.º 811482

Médico do Trabalho Coordenador do PCMSO - DR. ANDRE CORREA DA COSTA - CRM N.º CRM-MT 6355 RQE 3516 MT

CNPJ : 10.914.514/0001-06

Fantasia : PB LEINER BRASIL

Razão Social : PB BRASIL INDUSTRIA E COMERCIO DE GELATINAS LTDA

Endereço : EST VICINAL ACORIZAL N.º SN

Complemento : ALDEIA KM 03

Cidade / UF : ACORIZAL/MT

CEP : 78.485-000

### Funcionário

Nome : Kelvin Souza Figueiredo

Setor: SECAGEM

CPF : 048.917.141-90

Cargo: OPERADOR DE MAQUINA

RG : /

Nascimento: 15/01/1992

### Em cumprimento às portarias N.ºS 3214/78,3164/82,12/83, 24/94 E 08/96 NR7 do Ministério do Trabalho e emprego para fins de exame:

Periodico

### Riscos

Cód eSocial	Risco	Agente	Cód eSocial	Risco	Agente
02.01.014	FISICO	CALOR		MECANICO/ACIDENTES	ESPAÇO CONFINADO
---	ERGONOMICO	LEVANTAMENTO E TRANSPORTE MANUAL DE CARGAS, PSICOSSOCIAL - EXIGÊNCIA COGNITIVA (HIPER CONCENTRAÇÃO - DECISÃO), USO FREQUENTE DE ESCADAS		QUIMICO	PARTICULADOS (INSOLÚVEIS OU DE BAIXA SOLUBILIDADE) - NÃO RESPIRAVEIS, ÁCIDO NÍTRICO
02.01.001	FISICO	RUÍDO			---

### Exames

Cód. eSocial	Data	Descrição	Cód. eSocial	Data	Descrição
296	31/03/2026	ACUIDADE VISUAL	1057	31/03/2026	ESPIROMETRIA
281	31/03/2026	AUDIOMETRIA TONAL	295	31/03/2026	EXAME CLINICO
300	31/03/2026	AVALIACAO DE FATOR PSICOSSOCIAL	658	31/03/2026	GLICEMIA DE JEJUM
300	31/03/2026	AVALIACAO PSICOSSOCIAL	693	31/03/2026	HEMOGRAMA COM CONTAGEM DE PLAQUETAS
530	31/03/2026	ECG - ELETROCARDIOGRAMA	1415	31/03/2026	RX DE TORAX PA (PADRAO OIT)
974	31/03/2026	EPF (PARASITOLOGICO NAS FEZES)			

### Parecer

Apto

Observações:



Cuiabá-MT 31 de março de 2026

*Kelvin Souza Figueiredo*

**\*\* Assinado por biometria \*\***

Dr. João Batista de Almeida Junior  
CRM-MT 15709  
NIS 269.85078.64-6



ITI  
Instituto Nacional de  
Tecnologia da Informação

Como validar o documento pelo ITI:

Leia o qr-code e siga as instruções na página que sera aberta.

URL para validação e download do documento:

<https://sismed.villesistemas.com.br/copyurl.php?exame=811482>





## ATESTADO DE ACUIDADE VISUAL

CNPJ : 10914514000106 Fantasia : PB LEINER BRASIL  
Razão Social : PB BRASIL INDUSTRIA E COMERCIO DE GELATINAS LTDA  
Endereço : EST VICINAL ACORIZAL N.º SN Complemento : ALDEIA KM 03  
Cidade / UF : ACORIZAL / MT CEP : 78485000

### Funcionário

Nome : Kelvin Souza Figueiredo Setor: SECAGEM  
CPF : 04891714190 Cargo: OPERADOR DE MAQUINA  
RG : / Nascimento: 15/01/1992

### Ficha de Acuidade Visual

#### Longe

Método de avaliação : Escala Optométrica de Snellen

##### SEM CORREÇÃO

OD: 20/10

OE: 20/10

##### COM CORREÇÃO

OD: /

OE: /

#### Perto

Método de avaliação : Tabela de Jaeger

CORREÇÃO : NÃO

RESULTADO OLHO DIREITO : J1

RESULTADO OLHO ESQUERDO : J1

#### Teste Cromático

Visão Cromatica: NORMAL

Usa lente/óculos: Não

Resultado: NORMAL

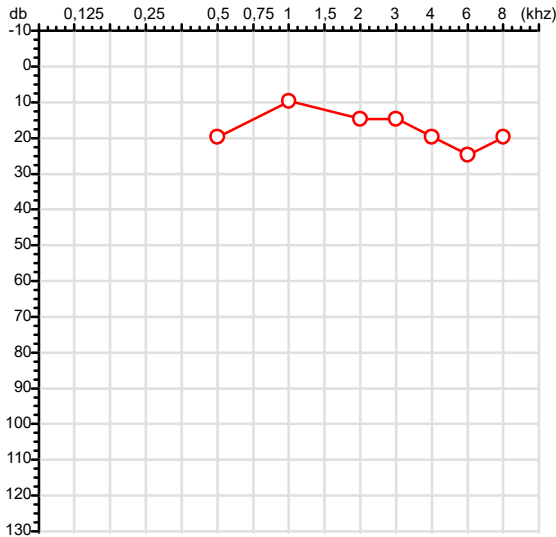
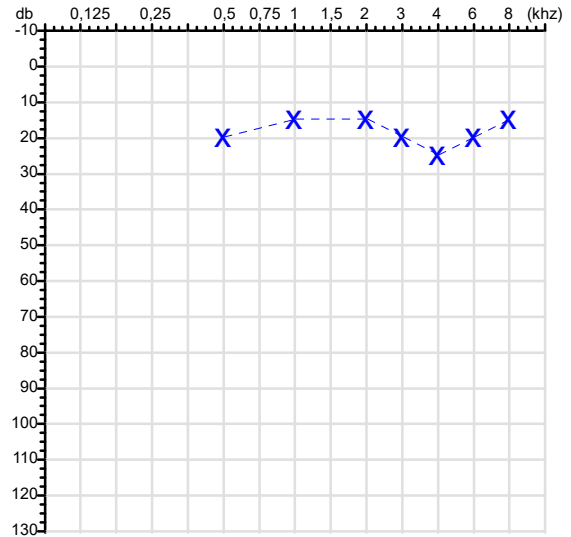
Cuiabá 31 de março de 2026

Dr. João Batista de Almeida  
Médico  
CRM-MT 15709

Dr. João Batista de Almeida Junior  
CRM-MT 15709  
NIS 269.85078.64-6

Autenticação Assintatura :A97253248F8F4133065D3ECE31FE612C  
Para validar a assinatura : <https://sistema.hismet.com.br/validacao.php>

CPF :048.917.141-90	Paciente :Kelvin Souza Figueiredo	RG :/
CNPJ : 10.914.514/0001-06	Razão :PB BRASIL INDUSTRIA E COMERCIO DE GELATINAS LTDA	
Nascimento :15/01/1992	Idade : 34 anos	
Motivo :Periódico	Setor :SECAGEM	
Reposuo :14h	Função :OPERADOR DE MAQUINA	
Data do Exame : 31/03/2026		

**Orelha Direita**

**Audiometria**
**Orelha Esquerda**

**Aérea**

Khz	0,25	0,5	1	2	3	4	6	8
OD db	NDG	20	10	15	15	20	25	20

**Ossea**

Khz	0,25	0,5	1	2	3	4	6
OD db	NDG	NDG	NDG	NDG	NDG	NDG	NDG

**Médias Tritonais**

Khz	0,5	1	2	=	3	4	6	=
OD db	20	10	15	15	15	20	25	20

**Lauda Clínico OD**

Audição normal

Classificações: tipo de perda auditiva (Silman e Silvermam - 1997), grau de perda auditiva média 500khz, 1000khz e 2000khz (Lloyd e Kaplan - 1978) e configuração audiométrica (Silman e Silverman - 1997 - adaptada de Carhart, 1945 e Lloyd e Kaplan, 1978)

Khz	0,25	0,5	1	2	3	4	6	8
OE db	NDG	20	15	15	20	25	20	15

Khz	0,25	0,5	1	2	3	4	6
OE db	NDG	NDG	NDG	NDG	NDG	NDG	NDG

Khz	0,5	1	2	=	3	4	6	=
OE db	20	15	15	17	20	25	20	22

**Lauda Clínico OE**

Audição normal

Classificações: tipo de perda auditiva (Silman e Silvermam - 1997), grau de perda auditiva média 500khz, 1000khz e 2000khz (Lloyd e Kaplan - 1978) e configuração audiométrica (Silman e Silverman - 1997 - adaptada de Carhart, 1945 e Lloyd e Kaplan, 1978)

*Emanuel Sempio*  
 Fonoaudiólogo  
 Audiologia Clínica e Ocupacional  
 CRFa 5-5297-8

Emanuel Sempio  
 Fonoaudiólogo  
 CRFa 5 - 5297 - 8

Assinatura eletrônica :A61AB2A679881968521CB577054E9A45

Para validar a assinatura : <https://sistema.hismet.com.br/validacao.php>

*Kelvin Souza Figueiredo*

\*\* Assinado por biometria \*\*

Modelo do Audiometro :AVS500 - VIBRASOM

Última Aferição :12/08/2025



**ATENDIMENTO CLÍNICO  
EXAME N.º 811482**

**Paciente**

Nome : **KELVIN SOUZA FIGUEIREDO**

CPF : **04891714190**

RG : /

Cargo : **OPERADOR DE MAQUINA**

Nascimento : **15/01/1992**

**Self Report Questionnaire**

**Instrumento de rastreamento de TMC - SRQ 20 - Versão para língua portuguesa**

- |   |                 |
|---|-----------------|
| 1.Tem dores de cabeça freqüentes?                                   | ( )Sim ( X )Não |
| 2.Tem falta de apetite?   | ( )Sim ( X )Não |
| 3.Dorme mal?  | ( )Sim ( X )Não |
| 4.Assusta-se com facilidade?  | ( )Sim ( X )Não |
| 5.Tem tremores nas mãos?  | ( )Sim ( X )Não |
| 6.Sente-se nervoso(a), tenso(a), ou preocupado(a)?                  | ( )Sim ( X )Não |
| 7.Tem má digestão?  | ( )Sim ( X )Não |
| 8.Tem dificuldade de pensar com clareza?                            | ( )Sim ( X )Não |
| 9.Tem se sentido triste ultimamente?                                | ( )Sim ( X )Não |
| 10.Tem chorado mais do que o costume?                               | ( )Sim ( X )Não |
| 11.Encontra dificuldades para realizar suas atividades diárias?     | ( )Sim ( X )Não |
| 12.Tem dificuldade para tomar decisões?                             | ( )Sim ( X )Não |
| 13.Tem dificuldades no serviço?(seu trabalho lhe causa sofrimento)? | ( )Sim ( X )Não |
| 14.É incapaz de desempenhar um papel útil em sua vida?              | ( )Sim ( X )Não |
| 15.Tem perdido o interesse pelas coisas?                            | ( )Sim ( X )Não |
| 16.Você se sente uma pessoa inútil, sem préstimo?                   | ( )Sim ( X )Não |
| 17.Tem tido idéias de acabar com a vida?                            | ( )Sim ( X )Não |
| 18.Sente-se cansado(a) o tempo todo?                                | ( )Sim ( X )Não |
| 19.Tem sensações desagradáveis no estomago ?                        | ( )Sim ( X )Não |
| 20.Você se cansa com facilidade?                                    | ( )Sim ( X )Não |

**Nota de corte:6. Acima de 06 pontos encaminhar para avaliação com a Psicóloga ou psiquiatra, dependendo da gravidade.**

Cuiabá-MT, 07 de abril de 2026





**ATENDIMENTO CLÍNICO  
EXAME N.º 811482**

**Paciente**

Nome : **KELVIN SOUZA FIGUEIREDO**

CPF : **04891714190**

RG : /

Cargo : **OPERADOR DE MAQUINA**

Nascimento : **15/01/1992**

**AVALIAÇÃO PSICOLÓGICA**

**I.DESCRICÃO DE DEMANDA**

A presente avaliação teve por objetivo cumprir o regimento do processo periódico com uso de uma entrevista, um teste psicométrico e o questionário SRQ 20. \_\_\_\_\_

**II.PROCEDIMENTO**

Para atender a demanda proposta foi realizada a aplicação do teste AC, que é considerado um teste que avalia a atenção concentrada e o formulário SRQ 20, sendo um instrumento de rastreamento psiquiátrico composto por vinte itens. \_\_\_\_\_

**III.ANÁLISE**

No geral obteve-se um resultado moderadamente abaixo do esperado, o que representa um processo atencional limítrofe, perante os sujeitos de sua mesma faixa etária e população, porém com estado mental aparentemente conservado. No questionário de rastreamento de transtornos mentais, o sujeito relatou não apresentar sintomas. \_\_\_\_\_

**IV.CONCLUSÃO**

Em relação aos dados apresentados e analisados, mais as observações, há indícios de que o sujeito tem condições de exercer sua função. \_\_\_\_\_

**V. PRAZO DE VALIDADE DA AVALIAÇÃO**

Considerando que a personalidade é dinâmica e multideterminada, esta avaliação será válida para o presente momento.

Cuiabá-MT, 31 de março de 2026



Como validar o documento pelo ITI:  
Leia o qr-code e siga as instruções na página que será aberta.



Protocolo:26033112290546

Data:31/03/2026

Paciente:KELVIN SOUZA FIGUEIREDO

Nasc.:15/01/1992 RG :-

CPF:04891714190

Exame :ELETROCARDIOGRAMA ECG

### Resultado

FC = 63BPM (VARIA DE DE 50 A 100BPM, DE ACORDO COM AS ÚLTIMAS DIRETRIZES DE ECG DA SBC).

P-R = 0,12S (NORMAL = 0,10 A 0,20S), P SINUSAL (ONDA P SINUSAL SE POSITIVA E, D1, D2, D3, AVF).

QRS = 0,08S (NORMAL = 0,07 A 0,11S) OBS: Q PATOLÓGICA SE AMPLITUDE FOR PELO MENOS 25% DA ONDA R.

QTC = 0,36S (NORMAL = 0,34 A 0,45S P/ HOMENS A 0,47S P/ MULHERES).

RITMO SINUSAL.

SÂQRS = +30° (NORMAL = 0 A 90°, ALGUNS AUTORES CONSIDERAM NORMAL = -30 A +110°).

Impressão diagnóstica

DENTRO DOS PARÂMETROS NORMAIS.

DRA. JAMILA LEITE XAVIER

Cardiologista CRM MT 6422 RQE 4016 MT

*Dr.ª Jamila L. Xavier*

CRM-MT 6422

v1.0 Chave:<http://sistema.imaggi.com.br/validar.php?chave=688476068973402082193489384476>

CRM-MT 6422

AV. GENERAL MELLO, 227 - POÇÃO - CEP 78015-300 - CUIABÁ - MT

FONE: (65) 3055-2051 - [IMAGGI@IMAGGI.COM.BR](mailto:IMAGGI@IMAGGI.COM.BR)





Cod.: 577407	Paciente: <b>Kelvin Souza Figueiredo</b>	Sexo: Masculino	Idade: 44 (A)
Atendido em: 31/03/2026	Profissional Solicitante: Dr. (a) Rafael Correa da Costa	Cadastro de Pessoas Físicas: CPF: 04891714190	Convênio: Hismet

### PARASITOLÓGICO DE FEZES - EPF

Material: Fezes ..... Coletado em: 31/03/2026 ..... Método: Faust-Hoffmann, Pons e Janer

**HELMINTOS:** **Amostra negativa**

**PROTOZOÁRIOS:** **Amostra negativa**

Valores de Referência:  
Negativo

#### Histórico de Resultados

	08/05/2023	16/04/2024	10/04/2025
HELMINTOS	Amostra negativa	Amostra negativa	Amostra negativa
PROTOZOÁRIOS	Amostra negativa	Amostra negativa	Amostra negativa

Dra. Julia Cristina da Silva  
Biomédica  
CRBM - 24963

A interpretação de qualquer teste com finalidade diagnóstica ou prognóstica depende de avaliação conjunta dos dados clínicos e da história médica do paciente.

Responsável Técnico: Bruno Bini Napoleão - CREM 2121

Endereço: Av. General Vale, 350, Bandeirantes.

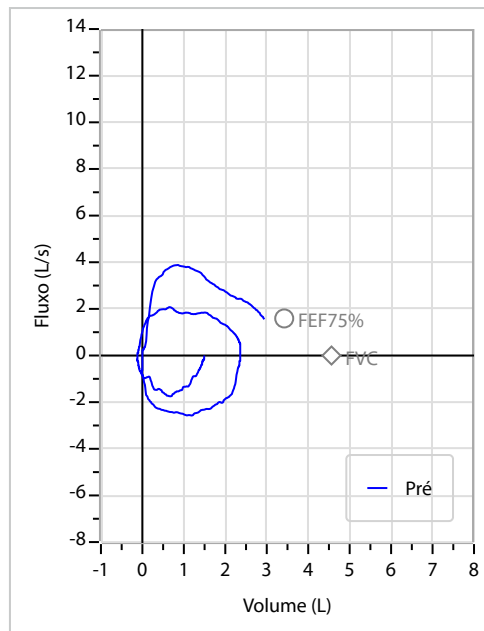
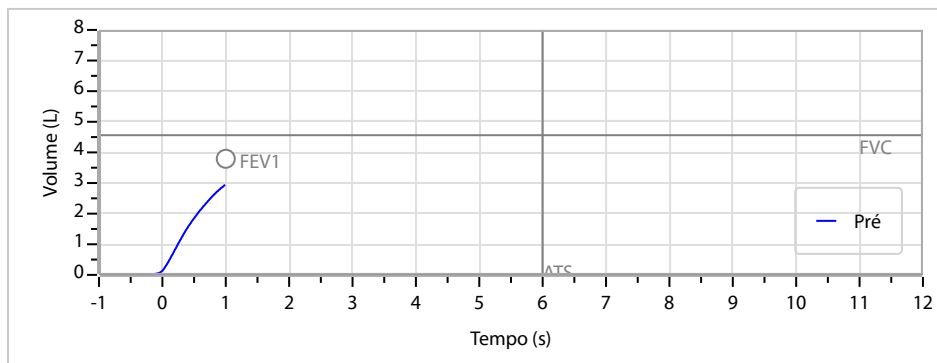
Telefone: 65-99295 3662

CNES: 3055612

Nome	KELVIN SOUZA FIGUEIREDO		ID1	811482	Sexo	Masculino	Idade	34,2	Peso (kg)	89,00	Altura (cm)	172,0
Agrupamento	--	D.O.B.	15/01/1992	--	BMI (kg/m <sup>2</sup> )	30,1	Fumante	Não	Anos de Tabag...	--	Cig/Dia	--
Técnico	--	Médico	--	--	Classe 2	--	Etnia	--	Outros/Não Especificado			

<b>CAPACIDADE VITAL FORÇADA</b>	Imprimir Resultado dos testes	Definir previsão	Posição do Teste
	11:37	GLI	SENTADO

	Meas.	Pred	% Pred	z score	
FVC	L	<b>2,96</b>	4,56	65	
FEV1	L	<b>2,94</b>	3,79	78	
FEV1/FVC%	%	<b>99,5</b>	83,2	120	
FEV1/Vcmax%	%	<b>99,5</b>	83,2	120	



**Interpretação**

O indivíduo tem uma relação FEV1/FVC% de 99,5% que está dentro do limite normal e um valor FVC de 2,96 L que está abaixo de LLN. Os resultados do teste indicam uma POSSÍVEL RESTRIÇÃO.

Assinatura: \_\_\_\_\_

**Dr. João Batista de Almeida**  
 Médico  
 CRM-MT 15709



## ATESTADO DE SAÚDE OCUPACIONAL N.º 811482

Médico do Trabalho Coordenador do PCMSO - DR. ANDRE CORREA DA COSTA - CRM N.º CRM-MT 6355 RQE 3516 MT

CNPJ : 10.914.514/0001-06

Fantasia : PB LEINER BRASIL

Razão Social : PB BRASIL INDUSTRIA E COMERCIO DE GELATINAS LTDA

Endereço : EST VICINAL ACORIZAL N.º SN

Complemento : ALDEIA KM 03

Cidade / UF : ACORIZAL/MT

CEP : 78.485-000

### Funcionário

Nome : Kelvin Souza Figueiredo

Setor: SECAGEM

CPF : 048.917.141-90

Cargo: OPERADOR DE MAQUINA

RG : /

Nascimento: 15/01/1992

### Em cumprimento às portarias N.ºS 3214/78,3164/82,12/83, 24/94 E 08/96 NR7 do Ministério do Trabalho e emprego para fins de exame:

Periodico

### Riscos

Cód eSocial	Risco	Agente	Cód eSocial	Risco	Agente
02.01.014	FISICO	CALOR		MECANICO/ACIDENTES	ESPAÇO CONFINADO
---	ERGONOMICO	LEVANTAMENTO E TRANSPORTE MANUAL DE CARGAS, PSICOSSOCIAL - EXIGÊNCIA COGNITIVA (HIPER CONCENTRAÇÃO - DECISÃO), USO FREQUENTE DE ESCADAS		QUIMICO	PARTICULADOS (INSOLÚVEIS OU DE BAIXA SOLUBILIDADE) - NÃO RESPIRAVEIS, ÁCIDO NÍTRICO
02.01.001	FISICO	RUÍDO			---

### Exames

Cód. eSocial	Data	Descrição	Cód. eSocial	Data	Descrição
296	31/03/2026	ACUIDADE VISUAL	1057	31/03/2026	ESPIROMETRIA
281	31/03/2026	AUDIOMETRIA TONAL	295	31/03/2026	EXAME CLINICO
300	31/03/2026	AVALIACAO DE FATOR PSICOSSOCIAL	658	31/03/2026	GLICEMIA DE JEJUM
300	31/03/2026	AVALIACAO PSICOSSOCIAL	693	31/03/2026	HEMOGRAMA COM CONTAGEM DE PLAQUETAS
530	31/03/2026	ECG - ELETROCARDIOGRAMA	1415	31/03/2026	RX DE TORAX PA (PADRAO OIT)
974	31/03/2026	EPF (PARASITOLOGICO NAS FEZES)			

### Parecer

Apto

Observações:



Cuiabá-MT 31 de março de 2026

Kelvin Souza Figueiredo

**\*\* Assinado por biometria \*\***

Dr. João Batista de Almeida Junior  
CRM-MT 15709  
NIS 269.85078.64-6



ITI  
Instituto Nacional de  
Tecnologia da Informação

Como validar o documento pelo ITI:

Leia o qr-code e siga as instruções na página que sera aberta.

URL para validação e download do documento:

<https://sismed.villesistemas.com.br/copyurl.php?exame=811482>





Cod.: 577407	Paciente: <b>Kelvin Souza Figueiredo</b>	Sexo: Masculino	Idade: 44 (A)
Atendido em: 31/03/2026	Profissional Solicitante: Dr. (a) Rafael Correa da Costa	Cadastro de Pessoas Físicas: CPF: 04891714190	Convênio: Hismet

**GLICOSE EM JEJUM****100 mg/dL**

Método: Enzimático Colorimétrico Material: Soro Coletado em: 31/03/2026 Liberado em: 31/03/2026 14:06

Valores de Referência:

70 a 99 mg/dL

## Histórico de Resultados

<b>81 mg/dL</b>	<b>75 mg/dL</b>	<b>96 mg/dL</b>
08/05/2023	16/04/2024	10/04/2025

Dra. Julia Cristina da Silva  
Biomédica  
CRBM - 24963

A interpretação de qualquer teste com finalidade diagnóstica ou prognóstica depende de avaliação conjunta dos dados clínicos e da história médica do paciente.

Responsável Técnico: Bruno Bini Napoleão - CREM 2121

Endereço: Av. General Vale, 350, Bandeirantes.

Telefone: 65-99295 3662

CNES: 3055612



Cod.: 577407	Paciente: <b>Kelvin Souza Figueiredo</b>	Sexo: Masculino	Idade: 44 (A)
Atendido em: 31/03/2026	Profissional Solicitante: Dr.(a) Rafael Correa da Costa	Cadastro de Pessoas Físicas: CPF: 04891714190	Convênio: Hismet

## HEMOGRAMA

Método: Automação XNL550 Material: PLASMA EDTA Coletado em: 31/03/2026 Liberado em: 31/03/2026 13:36

### Eritrograma

Valores de Referência

Hemácias em milhões/ mm <sup>3</sup> .....:	<b>4,71</b>	4,30 a 5,70/mm <sup>3</sup>
Hemoglobina em g/dL.....:	<b>14,3</b>	13,5 a 17,5g/dL
Hematócrito em %.....:	<b>39,5</b>	39,0 a 50,0%
Vol. Glob. Média em fl.....:	<b>83,9</b>	80,0 a 95,0fl
Hem. Glob. Média em pg.....:	<b>30,4</b>	26,0 a 34,0pg
C.H. Glob. Média em g/dL.....:	<b>36,2</b>	31,0 a 36,0g/dL
RDW.....:	<b>12,1</b>	11,0 a 15,0%

### Leucograma

Leucócitos.....:	<b>6.540/mm<sup>3</sup></b>	3.500 a 10.000/mm <sup>3</sup>
Neutrófilos.....:	<b>37,3%</b>	<b>2.439/mm<sup>3</sup></b> 50 a 70 2000 a 7000
Blastos.....:	<b>0,0%</b>	<b>0/mm<sup>3</sup></b> 0 0
Promielocitos.....:	<b>0,0%</b>	<b>0/mm<sup>3</sup></b> 0 0
Mielocitos.....:	<b>0,0%</b>	<b>0/mm<sup>3</sup></b> 0 0
Metamielocitos.....:	<b>0,0%</b>	<b>0/mm<sup>3</sup></b> 0 0
Bastões.....:	<b>0,0%</b>	<b>0/mm<sup>3</sup></b> 0 a 6 0 a 600
Segmentados.....:	<b>37,3%</b>	<b>2.439/mm<sup>3</sup></b> 50 a 70 2000 a 7000
Eosinófilos.....:	<b>2,0%</b>	<b>131/mm<sup>3</sup></b> 2 a 4 80 a 600
Basófilos.....:	<b>1,1%</b>	<b>72/mm<sup>3</sup></b> 0 a 2 0 a 200
Linfócitos típicos....:	<b>49,7%</b>	<b>3.250/mm<sup>3</sup></b> 25 a 35 1000 a 3500
Linfócitos atípicos...:	<b>0,0%</b>	<b>0/mm<sup>3</sup></b> 0 0
Monócitos.....:	<b>9,9%</b>	<b>647/mm<sup>3</sup></b> 2 a 10 400 a 1000

### Plaquetas

Plaquetas.....:	<b>279.000/mm<sup>3</sup></b>	150.000 a 450.000/mm <sup>3</sup>
VPM.....:	<b>11,3/fl</b>	6,7 a 10,0fl
Plaquetócrito.....:	<b>0,320%</b>	0,100 a 0,500%
PDW.....:	<b>13,6</b>	15,0 a 17,9%

Dra. Julia Cristina da Silva  
Biomédica  
CRBM - 24963

A interpretação de qualquer teste com finalidade diagnóstica ou prognóstica depende de avaliação conjunta dos dados clínicos e da história médica do paciente.

Responsável Técnico: Bruno Bini Napoleão - CREM 2121

Endereço: Av. General Vale, 350, Bandeirantes.

Telefone: 65-99295 3662

CNES: 3055612

**IMAGGI CLINICA DE RADIOLOGIA POR IMAGEM**Avenida General Melo, N°227  
Dom Aquino - Cuiabá - MT (65) 3055-5926

GBUN

**FOLHA DE LEITURA RADIOLOGICA — CLASSIFICAÇÃO INTERNACIONAL DE RADIOGRAFIAS DE PNEUMOCONIOSE - OIT**

Nome: KELVIN SOUZA FIGUEIREDO

RG: NÃO INFORMADO

Sexo: MASCULINO

Data Nasc.: 15/01/1992

CPF: 04891714190

Controle: NÃO INFORMADO

Data

31/03/2026

Empresa: IMAGGI CLINICA DE RADIOLOGIA E DIAG POR

Indicação: -

Função: -

Raio-X digital:  Sim  NãoLeitura em negatoscópio:  Sim  Não1A - Qualidade técnica:  1  2  3  4

Comentário: null

1B - Radiografia normal:  Sim (finalizar a leitura)  Não  
(passe para a seção 2)2A - Alguma anormalidade de parênquima consistente de com pneumoconiose?  Sim (complete 2B e 2C)  
 Não (passe para a seção 3)**2B - Pequenas opacidades**

A) Formas e tamanhos	b) Zonas	C) Profusão
Primárias Secundárias	D E	0/- [ ] 0/0 [ ] 0/1 [ ]
p [ ] s [ ] p [ ] s [ ]	[ ] [ ]	1/0 [ ] 1/1 [ ] 1/2 [ ]
q [ ] t [ ] q [ ] t [ ]	[ ] [ ]	2/1 [ ] 2/2 [ ] 2/3 [ ]
r [ ] u [ ] r [ ] u [ ]	[ ] [ ]	3/2 [ ] 3/3 [ ] 3/+ [ ]

**2C - Grandes opacidades**

0 [ ] A [ ] B [ ] C [ ]

3A - Alguma anormalidade pleural consistente com pneumoconiose?  Sim (complete 3B, 3C e 3D)  
 Não (passe para a seção 4)3B - Placas  Sim  Não

Local	Calcificação	Extensão da parede (combinado perfil e frontal)	Largura (opcional) (mínimo de 3mm para
Parede em perfil	0 [ ] D [ ] E [ ]	0 [ ] D [ ] 1 [ ] 2 [ ] 3 [ ]	D [ ] A [ ] B [ ] C [ ]
Frontal	0 [ ] D [ ] E [ ]	0 [ ] E [ ] 1 [ ] 2 [ ] 3 [ ]	E [ ] A [ ] B [ ] C [ ]
Diafragma	0 [ ] D [ ] E [ ]	Até 1/4 da parede lateral = 1	Até 1/4 da parede lateral = 1
Outros locais	0 [ ] D [ ] E [ ]	1/4 à 1/2 da parede lateral = 2	1/4 à 1/2 da parede lateral = 2
		> 1/2 da parede lateral = 3	> 1/2 da parede lateral = 3

3C - Obliteração do seio 0 [ ] D [ ] E [ ]

3D - Espessamento pleural  Sim  Não

Local	Calcificação	Extensão da parede (combinado perfil e frontal)	Largura (opcional) (mínimo de 3mm para
Parede em perfil	0 [ ] D [ ] E [ ]	0 [ ] D [ ] 1 [ ] 2 [ ] 3 [ ]	D [ ] A [ ] B [ ] C [ ]
Frontal	0 [ ] D [ ] E [ ]	0 [ ] E [ ] 1 [ ] 2 [ ] 3 [ ]	E [ ] A [ ] B [ ] C [ ]
		Até 1/4 da parede lateral = 1	3 à 5 mm = a
		1/4 à 1/2 da parede lateral = 2	5 à 10 mm = b
		> 1/2 da parede lateral = 3	> 10 mm = c

4A - Outras anormalidades?  Sim (complete 4B)  Não (finalizar leitura)4B - Símbolos: (\*) od: **Necessário um comentário.**

aa	at	ax	bu	ca	cg	cn	co	cp	cv	di	ef	em	es	fr	hi	ho	id	ih	kl	me	pa	pb	pi	px	ra	rp	tb	od
----	----	----	----	----	----	----	----	----	----	----	----	----	----	----	----	----	----	----	----	----	----	----	----	----	----	----	----	----

**Descrição do item 4B:** aa = Aorta aterosclerótica | at = Espessamento pleural apical significativo | ax = Coalescência de pequenas opacidades | bu = Bolhas | ca = Câncer | cg = Nódulos não pneumoconióticos calcificados | cn = Calcificação de pequenas opacidades pneumoconióticas | co = Anormalidade de forma e tamanho do coração | cp = Cor pulmonale | cv = Cavidade | di = Distorção significativa de estrutura intratorácica | ef = Derrame pleural | em = Enfisema | es = Calcificações em casca de ovo | fr = Fratura(s) de costela(s) recente(s) ou consolidada(s) | hi = Aumento de gânglios hilares e/ou mediastinais | ho = Faveolamento | id = Borda diafragmática mal definida | ih = Borda cardíaca mal definida | kl = Linhas septais (kerley) | me = Mesotelioma | od = Outras doenças | pa = Atelectasia laminar | pb — Banda(s) parenquimatosa(s) | pi = Espessamento pleural de cisura(s) interlobar(es) | px = Pneumotórax | ra = Atelectasia redonda | rp — Pneumoconiose reumatóide | tb = Tuberculose

4C - Comentários:

Belo Horizonte, terça-feira, 31 de março de  
2026  
14:06:25
  
Dr Ronaldo Zupo

CRM 13252