



ATESTADO DE ACUIDADE VISUAL

CNPJ : 53191436000171 Fantasia : ENERGY CUIABA
Razão Social : HAACK GERADORES E ASSISTENCIA TECNICA LTDA
Endereço : R NACOES UNIDAS (LOT JD N.º 135 B Complemento : QUADRA14 LOTE 01
ESTADOS) CEP : 78158068
Cidade / UF : VARZEA GRANDE / MT

Funcionário

Nome : Aneilson da Silva Gomes Setor: TECNICO
CPF : 69755396187 Cargo: TECNICO DE MANUTENCAO
RG : / Nascimento: 21/06/1979

Ficha de Acuidade Visual

Longe

Método de avaliação : Escala Optométrica de Snellen

SEM CORREÇÃO

OD: 20/13

OE: 20/15

COM CORREÇÃO

OD: /

OE: /

Perto

Método de avaliação : Tabela de Jaeger

CORREÇÃO : NÃO

RESULTADO OLHO DIREITO : J1

RESULTADO OLHO ESQUERDO : J1

Teste Cromático

Visão Cromatica: NORMAL

Usa lente/óculos: Não

Cuiabá 31 de março de 2026

Resultado: NORMAL

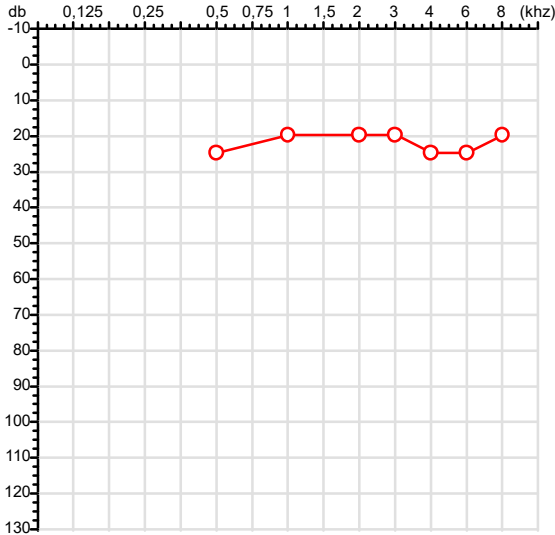
Dr^a Gabriela Nonato Dias
Médica
CRM-MT 16075

Dr^a. Gabriela Nonato Dias
CRM-MT 16075
NIS 271.18441.67-3

Autenticação Assinatura :04281F58ABD3A530118D1C369CDD20E4
Para validar a assinatura : <https://sistema.hismet.com.br/validacao.php>

CPF :697.553.961-87	Paciente :Aneilson da Silva Gomes	RG :/
CNPJ :53.191.436/0001-71	Razão :HAACK GERADORES E ASSISTENCIA TECNICA LTDA	
Nascimento :21/06/1979	Idade : 46 anos	
Motivo :Demissional	Setor :TECNICO	
Reposuo :14h	Função :TECNICO DE MANUTENCAO	
Data do Exame : 31/03/2026		

Orelha Direita



Aérea

KhZ	0,25	0,5	1	2	3	4	6	8
OD db	NDG	25	20	20	20	25	25	20

Óssea

KhZ	0,25	0,5	1	2	3	4	6
OD db	NDG	NDG	NDG	NDG	NDG	NDG	NDG

Médias Tritonais

KhZ	0,5	1	2	=	3	4	6	=
OD db	25	20	20	22	20	25	25	23

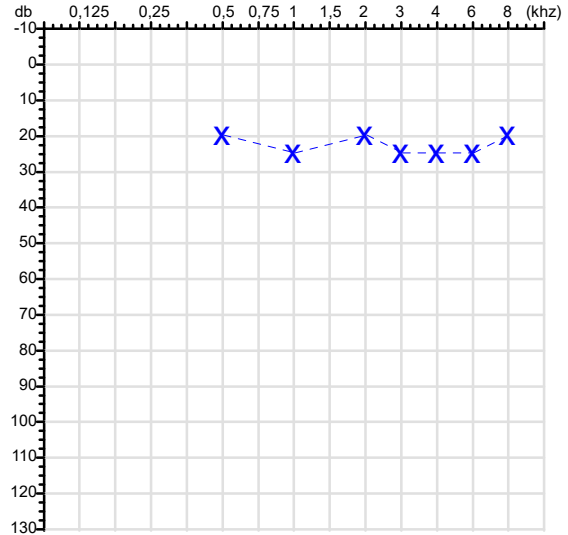
Lauda Clínico OD

Audição normal

Classificações: tipo de perda auditiva (Silman e Silvermam - 1997), grau de perda auditiva média 500khz, 1000khz e 2000khz (Lloyd e Kaplan - 1978) e configuração audiométrica (Silman e Silverman - 1997 - adaptada de Carhart, 1945 e Lloyd e Kaplan, 1978)

Audiometria

Orelha Esquerda



KhZ	0,25	0,5	1	2	3	4	6	8
OE db	NDG	20	25	20	25	25	25	20

KhZ	0,25	0,5	1	2	3	4	6
OE db	NDG	NDG	NDG	NDG	NDG	NDG	NDG

KhZ	0,5	1	2	=	3	4	6	=
OE db	20	25	20	22	25	25	25	25

Lauda Clínico OE

Audição normal

Classificações: tipo de perda auditiva (Silman e Silvermam - 1997), grau de perda auditiva média 500khz, 1000khz e 2000khz (Lloyd e Kaplan - 1978) e configuração audiométrica (Silman e Silverman - 1997 - adaptada de Carhart, 1945 e Lloyd e Kaplan, 1978)

Emanuel Sempio
Fonoaudiólogo
Audiologia Clínica e Ocupacional
CRFa 5-5297-8

Emanuel Sempio
Fonoaudiólogo
CRFa 5 - 5297 - 8

Assinatura eletrônica :217F5FA728F04AD795C2C7E681BE1DB9
Para validar a assinatura : <https://sistema.hismet.com.br/validacao.php>

Aneilson da Silva Gomes

** Assinado por biometria **

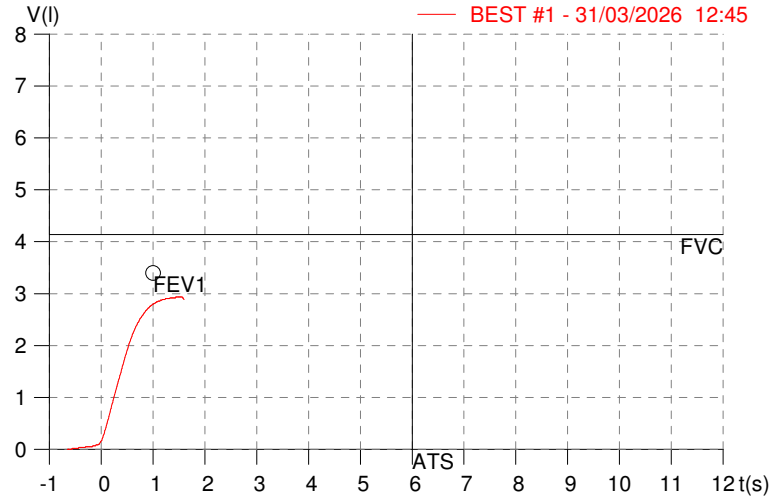
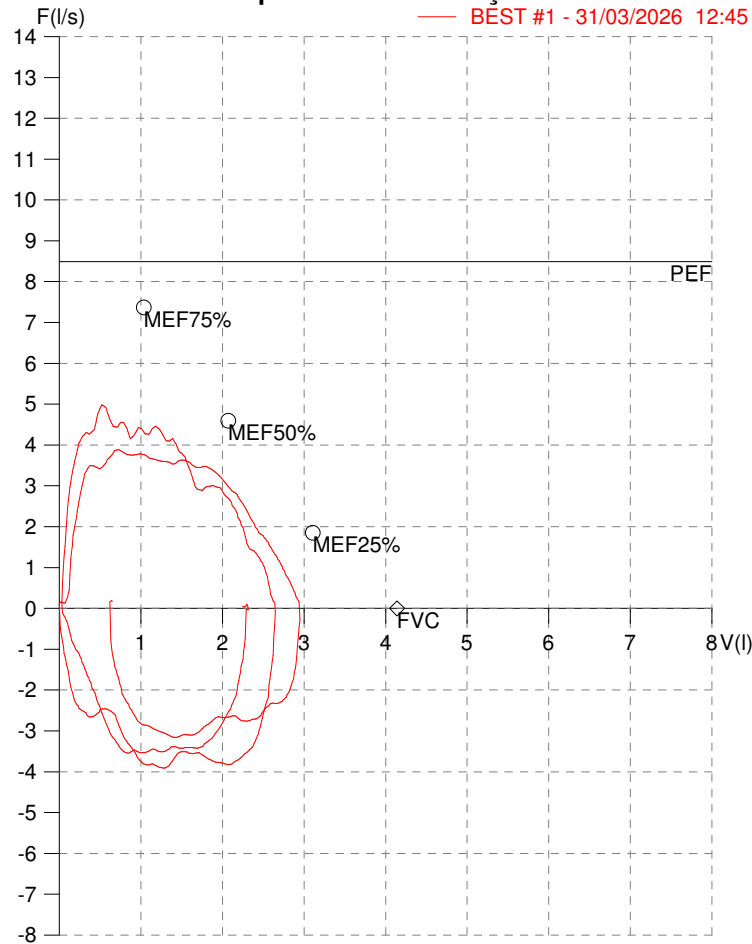
Modelo do Audiometro :AVS500 - VIBRASOM
Última Aferição :12/08/2025

HISMET - MEDICINA DO TRABALHO
AV. GENERAL MELLO, 227. POÇÃO. CUIABÁ MT
Tel. (65)3321-7051

ID: 811521
Primeiro Nome: Aneilson da Silva
Sobrenome: GOMES
Data: 31/03/2026

Data de nascimento: 21/06/1979
Sexo : Macho
Peso (kg): 92.0
Altura (cm): 168.0

Capacidade Vital Forçada



Parâmetro	UM	Descrição	Prev.	BEST#1	% Prev.
Best FVC	l(btps)	Melhor Capacidade Vital Forçada	4.14	2.96	71.4
FVC	l(btps)	Capacidade Vital Forçada	4.14	2.96	71.4
FEV1	l(btps)	Volume Exp Forçada em 1 seg	3.40	2.80	82.4
PEF	l/sec	Pico de Fluxo expiratório	8.49	3.89	45.8
PIF	l/sec	Pico de Fluxo Inspiratório		3.16	
FEV1/FVC%	%	FEV1 em % da FVC	78.9	94.9	120.2
FEF25-75%	l/sec	Fluxo expiratório médio forçado	3.98	3.46	86.8
MEF75%	l/sec	Fluxo Exp Máx @ 25% FVC	7.37	3.89	52.8
MEF50%	l/sec	Fluxo Exp Máx @ 50% FVC	4.59	3.64	79.2
MEF25%	l/sec	Fluxo Exp Máx @ 75% FVC	1.85	2.71	146.5
FET100%	sec	Tempo de Expiração forçada		1.4	
PEFr	l/min	Pico de Fluxo expiratório (l/min)	509.2	233.3	45.8

Diagnóstico:
 Anormalidade Moderado

Impresso 31/03/2026

Cod.: 577512	Paciente: Aneilson da Silva Gomes	Sexo: Masculino	Idade: 46 (A)
Atendido em: 01/04/2026	Profissional Solicitante: Dr.(a) Rafael Correa da Costa	Cadastro de Pessoas Físicas: CPF: 69755396187	Convênio: Hismet

HEMOGRAMA

Método: Automação XNL550 Material: PLASMA EDTA Coletado em: 01/04/2026 Liberado em: 01/04/2026 13:06

Eritrograma

		Valores de Referência
Hemácias em milhões/ mm ³:	4,12	4,30 a 5,70/mm ³
Hemoglobina em g/dL.....:	13,6	13,5 a 17,5g/dL
Hematócrito em %.....:	39,0	39,0 a 50,0%
Vol. Glob. Média em fl.....:	94,7	80,0 a 95,0fl
Hem. Glob. Média em pg.....:	33,0	26,0 a 34,0pg
C.H. Glob. Média em g/dL.....:	34,9	31,0 a 36,0g/dL
RDW.....:	13,5	11,0 a 15,0%

Leucograma

Leucócitos.....:	3.580/mm³		3.500 a 10.000/mm ³
Neutrófilos.....:	42,8%	1.532/mm³	50 a 70 2000 a 7000
Blastos.....:	0,0%	0/mm³	0 0
Promielocitos.....:	0,0%	0/mm³	0 0
Mielocitos.....:	0,0%	0/mm³	0 0
Metamielocitos.....:	0,0%	0/mm³	0 0
Bastões.....:	0,0%	0/mm³	0 a 6 0 a 600
Segmentados.....:	42,8%	1.532/mm³	50 a 70 2000 a 7000
Eosinófilos.....:	1,1%	39/mm³	2 a 4 80 a 600
Basófilos.....:	0,8%	29/mm³	0 a 2 0 a 200
Linfócitos típicos.....:	45,0%	1.611/mm³	25 a 35 1000 a 3500
Linfócitos atípicos...:	0,0%	0/mm³	0 0
Monócitos.....:	10,3%	369/mm³	2 a 10 400 a 1000

Plaquetas

Plaquetas.....:	173.000/mm³	150.000 a 450.000/mm ³
VPM.....:	11,1/fl	6,7 a 10,0fl
Plaquetócrito.....:	0,190%	0,100 a 0,500%
PDW.....:	13,3	15,0 a 17,9%



Assinado Digitalmente



Dra. Julia Cristina da Silva
Biomédica
CRBM - 24963

A interpretação de qualquer teste com finalidade diagnóstica ou prognóstica depende de avaliação conjunta dos dados clínicos e da história médica do paciente.

Responsável Técnico: Bruno Bini Napoleão - CRBM 2121

Endereço: Av. General Vale,350, Bandeirantes.
Telefone:65-99295 3662