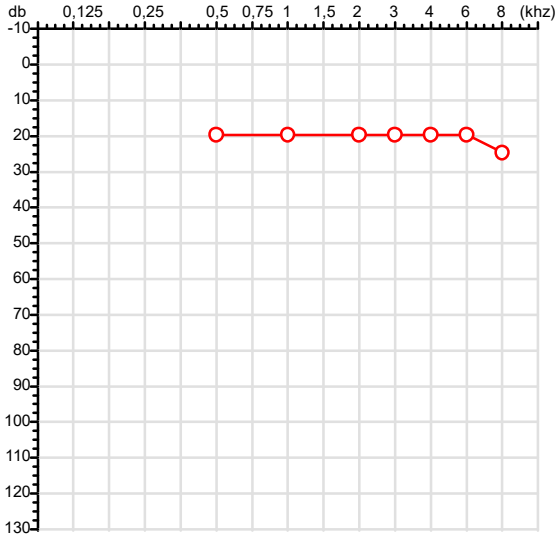


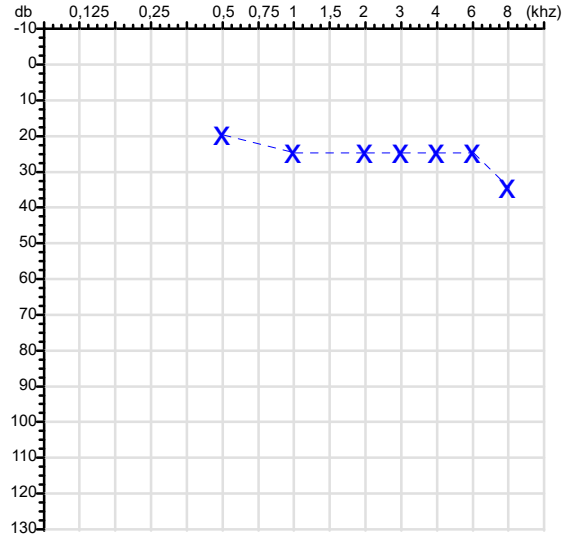
CPF :570.217.161-68	Paciente :Fradinil Gomes da Costa	RG :/
CNPJ :04.352.277/0002-15	Razão :CARNES BOI BRANCO LTDA	
Nascimento :24/08/1976	Idade : 49 anos	
Motivo :Periódico	Setor :TRIPARIA	
Repouso :14h	Função :OPERADOR DE MAQUINA TRIPARIA III	
Data do Exame : 01/04/2026		

Orelha Direita



Audiometria

Orelha Esquerda



Aérea

Khz	0,25	0,5	1	2	3	4	6	8
OD db	NDG	20	20	20	20	20	20	25

Khz	0,25	0,5	1	2	3	4	6	8
OE db	NDG	20	25	25	25	25	25	35

Ossea

Khz	0,25	0,5	1	2	3	4	6
OD db	NDG	NDG	NDG	NDG	NDG	NDG	NDG

Khz	0,25	0,5	1	2	3	4	6
OE db	NDG	NDG	NDG	NDG	NDG	NDG	NDG

Médias Tritonais

Khz	0,5	1	2	=	3	4	6	=
OD db	20	20	20	20	20	20	20	20

Khz	0,5	1	2	=	3	4	6	=
OE db	20	25	25	23	25	25	25	25

Laudo Clínico OD


Audição normal

Laudo Clínico OE

Alteração auditiva

Classificações: tipo de perda auditiva (Silman e Silvermam - 1997), grau de perda auditiva média 500khz, 1000khz e 2000khz (Lloyd e Kaplan - 1978) e configuração audiométrica (Silman e Silverman - 1997 - adaptada de Carhart, 1945 e Lloyd e Kaplan, 1978)

Classificações: tipo de perda auditiva (Silman e Silvermam - 1997), grau de perda auditiva média 500khz, 1000khz e 2000khz (Lloyd e Kaplan - 1978) e configuração audiométrica (Silman e Silverman - 1997 - adaptada de Carhart, 1945 e Lloyd e Kaplan, 1978)


Dr. Ericki Augusto Cenedese
 Médico
 CRM - MT 16240

Dr. Ericki Augusto Cenedese
 CRM-MT 16240
 NIS : 14302194355

Assinatura eletrônica :02F266435C887F9687940FA48D9CD89A
 Para validar a assinatura : <https://sistema.hismet.com.br/validacao.php>

Fradinil Gomes da Costa

**** Assinado por biometria ****

Modelo do Audiometro :AVS500 - VIBRASOM
 Última Aferição :12/08/2025

Cod.: 577459	Paciente: Fradinil Gomes da Costa	Sexo: Masculino	Idade: 49 (A)
Atendido em: 01/04/2026	Profissional Solicitante: Dr.(a) Rafael Correa da Costa	Registro Geral: 11145692 CPF:	Convênio: Hismet

PARASITOLÓGICO DE FEZES - EPF

Material: Fezes Coletado em: 01/04/2026 Método: Faust-Hoffmann, Pons e Janer

HELMINTOS: Amostra negativa

PROTOZOÁRIOS: Amostra negativa

Valores de Referência:
Negativo

Histórico de Resultados

	15/03/2019	12/03/2020	15/03/2021	06/04/2022
HELMINTOS	Amostra negativa	Amostra negativa	Amostra negativa	Amostra negativa
PROTOZOÁRIOS	Amostra negativa	Amostra negativa	Amostra negativa	Amostra negativa

Dra. Julia Cristina da Silva
Biomédica
CRBM - 24963

Cod.: 577459	Paciente: Fradinil Gomes da Costa	Sexo: Masculino	Idade: 49 (A)
Atendido em: 01/04/2026	Profissional Solicitante: Dr.(a) Rafael Correa da Costa	Registro Geral: 11145692 CPF:	Convênio: Hismet

HEMOGRAMA

Método: Automação XNL550 Material: PLASMA EDTA Coletado em: 01/04/2026 Liberado em: 01/04/2026 13:24

Eritrograma

Valores de Referência

Hemácias em milhões/ mm ³:	5,08	4,30 a 5,70/mm ³
Hemoglobina em g/dL.....:	13,4	13,5 a 17,5g/dL
Hematócrito em %.....:	38,5	39,0 a 50,0%
Vol. Glob. Média em fl.....:	75,8	80,0 a 95,0fl
Hem. Glob. Média em pg.....:	26,4	26,0 a 34,0pg
C.H. Glob. Média em g/dL.....:	34,8	31,0 a 36,0g/dL
RDW.....:	14,4	11,0 a 15,0%

Leucograma

Leucócitos.....:	7.640/mm³	3.500 a 10.000/mm ³
Neutrófilos.....:	71,4%	5.455/mm³ 50 a 70 2000 a 7000
Blastos.....:	0,0%	0/mm³ 0 0
Promielocitos.....:	0,0%	0/mm³ 0 0
Mielocitos.....:	0,0%	0/mm³ 0 0
Metamielocitos.....:	0,0%	0/mm³ 0 0
Bastões.....:	0,0%	0/mm³ 0 a 6 0 a 600
Segmentados.....:	71,4%	5.455/mm³ 50 a 70 2000 a 7000
Eosinófilos.....:	1,0%	76/mm³ 2 a 4 80 a 600
Basófilos.....:	0,9%	69/mm³ 0 a 2 0 a 200
Linfócitos típicos....:	17,3%	1.322/mm³ 25 a 35 1000 a 3500
Linfócitos atípicos...:	0,0%	0/mm³ 0 0
Monócitos.....:	9,4%	718/mm³ 2 a 10 400 a 1000

Plaquetas

Plaquetas.....:	233.000/mm³	150.000 a 450.000/mm ³
VPM.....:	9,9/fl	6,7 a 10,0fl
Plaquetócrito.....:	0,230%	0,100 a 0,500%
PDW.....:	9,5	15,0 a 17,9%



Dra. Julia Cristina da Silva
 Biomédica
CRBM - 24963



Nome: FRADINIL GOMES DA COSTA

Data Nasc.: 24/08/1976

Médico: HISMET

CRM: 175069-MT

Data: 01/04/2026

Protocolo: 1058342

Exame: RX COLUNA LOMBO-SACRA - 3 INCIDENCIAS

Senha: 578911

RAIO-X COLUNA LOMBO-SACRA

Exame radiográfico evidenciou:

Textura óssea normal.

Incipientes alterações degenerativas.

Espaços discais conservados.

rbe

Dr. Raul Bernardo Paniagua Eljach
CRM-MT 8230 RQE N° 4157
Título de Especialista em Radiologia
e Diagnóstico por Imagem.

Para sua maior comodidade, acesse seu exame pelo site www.ceico.com.br com o **Protocolo** e **Senha** disponíveis no cabeçalho do laudo.

Responsável Técnico: Dr. Raul Bernardo P. Eljach CRM 8230-MT
Inscrição Pessoa Jurídica CRM 437-MT

1/1