



ATESTADO DE SAÚDE OCUPACIONAL N.º 811711

Médico do Trabalho Coordenador do PCMSO- DRA. VALERIA FREIRE MORATELLI - CRM N.º 1288 MT

CNPJ : 26.163.786/0001-51 Fantasia : PRIME INOX
Razão Social : PRIME INOX INDUSTRIA COMERCIO E SERVICOS METALURGICOS LTDA ME
Endereço : AV MANOEL JOSE DE ARRUDA N.º 2067 Complemento :
Cidade / UF : CUIABÁ/MT CEP : 78.070-655

Funcionário

Nome : Manoel Batista Oliveira **Setor:** GERAL
CPF : 009.415.961-09 **Cargo:** AUXILIAR PRODUCAO
RG : 16163168 / SSP MT **Nascimento:** 27/08/1983

Em cumprimento às portarias N.ºS 3214/78,3164/82,12/83, 24/94 E 08/96 NR7 do Ministério do Trabalho e emprego para fins de exame:

Periódico

Riscos

Cód eSocial	Risco	Agente	Cód eSocial	Risco	Agente
09.01.001	AUSÊNCIA DE AGENTES NOCIVOS	A.A.N			---

Exames

Cód. eSocial	Data	Descrição	Cód. eSocial	Data	Descrição
281	01/04/2026	AUDIOMETRIA TONAL	1057	01/04/2026	ESPIROMETRIA
300	01/04/2026	AVALIACAO PSICOSSOCIAL	295	01/04/2026	EXAME CLINICO
530	01/04/2026	ECG - ELETROCARDIOGRAMA	658	01/04/2026	GLICEMIA DE JEJUM
536	01/04/2026	EEG - ELETROENCEFALOGRAMA			

Parecer

Apto

Observações:



Manoel Batista Oliveira

**** Assinado por biometria ****

1 de abril de 2026

Dr. João Batista de Almeida
Médico
CRM-MT 15709

Dr. João Batista de Almeida Junior
CRM-MT 15709
NIS 269.85078.64-6

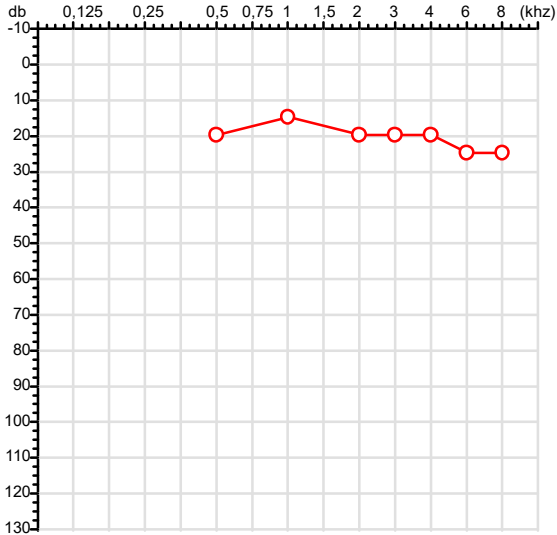
Autenticação Assintatura :9cf7ef0b7da8e63a9b0d91823ce8f046
Para validar a assinatura : <https://sistema.hismet.com.br/validacao.php>

Exame n.º :811711

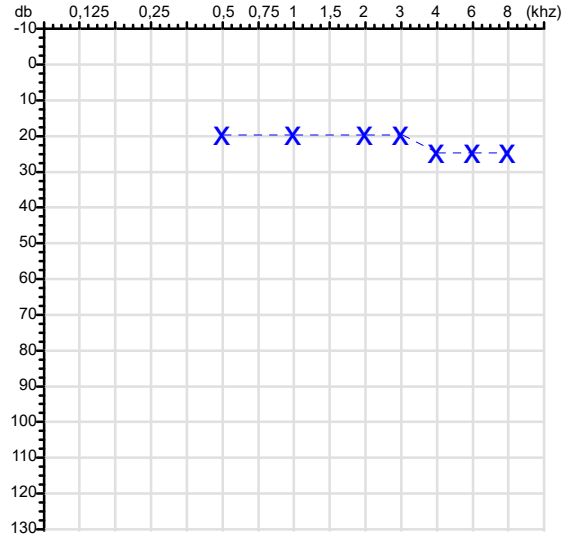
CPF :009.415.961-09 Paciente :MANOEL BATISTA OLIVEIRA RG :16163168/SSP MT
 CNPJ :26.163.786/0001-51 Razão :PRIME INOX INDUSTRIA COMERCIO E SERVICOS METALURGICOS LTDA ME
 Nascimento :27/08/1983 Idade : 42 anos
 Motivo :Periódico Setor :GERAL
 Repouso :14h Função :AUXILIAR PRODUCAO
 Data do Exame : 01/04/2026

Audiometria

Orelha Direita



Orelha Esquerda



Aérea

Khz	0,25	0,5	1	2	3	4	6	8
OD db	NDG	20	15	20	20	20	25	25

Khz	0,25	0,5	1	2	3	4	6	8
OE db	NDG	20	20	20	20	25	25	25

Ossea

Khz	0,25	0,5	1	2	3	4	6
OD db	NDG	NDG	NDG	NDG	NDG	NDG	NDG

Khz	0,25	0,5	1	2	3	4	6
OE db	NDG	NDG	NDG	NDG	NDG	NDG	NDG

Médias Tritonais

Khz	0,5	1	2	=	3	4	6	=
OD db	20	15	20	18	20	20	25	22

Khz	0,5	1	2	=	3	4	6	=
OE db	20	20	20	20	20	25	25	23

Laudo Clínico OD

Audição normal

Laudo Clínico OE

Audição normal

Classificações: tipo de perda auditiva (Silman e Silvermam - 1997), grau de perda auditiva média 500khz, 1000khz e 2000khz (Lloyd e Kaplan - 1978) e configuração audiométrica (Silman e Silverman - 1997 - adaptada de Carhart, 1945 e Lloyd e Kaplan, 1978)

Classificações: tipo de perda auditiva (Silman e Silvermam - 1997), grau de perda auditiva média 500khz, 1000khz e 2000khz (Lloyd e Kaplan - 1978) e configuração audiométrica (Silman e Silverman - 1997 - adaptada de Carhart, 1945 e Lloyd e Kaplan, 1978)


Emanuel Sempio
 Fonoaudiólogo
 Audiologia Clínica e Ocupacional
 CRFa 5-5297-8

Emanuel Sempio
 Fonoaudiólogo
 CRFa 5 - 5297 - 8

Assinatura eletrônica :B3DAC714FBA9AC2B59E83750D5FF9B1A
 Para validar a assinatura : <https://sistema.hismet.com.br/validacao.php>

Manoel Batista Oliveira

**** Assinado por biometria ****

Modelo do Audiometro :AVS500 - VIBRASOM
 Última Aferição :12/08/2025



**ATENDIMENTO CLÍNICO
EXAME N.º 811711**

Paciente

Nome : MANOEL BATISTA OLIVEIRA

CPF : 00941596109

Cargo : AUXILIAR PRODUCAO

RG : 16163168/SSP MT

Nascimento : 27/08/1983

AVALIAÇÃO PSICOLÓGICA

I.DESCRICÃO DE DEMANDA

A presente avaliação teve por objetivo cumprir o regimento do processo periódico com uso de uma entrevista, um teste psicométrico e o questionário SRQ 20. _____

II.PROCEDIMENTO

Para atender a demanda proposta foi realizada a aplicação do teste AC, que é considerado um teste que avalia a atenção concentrada e o formulário SRQ 20, sendo um instrumento de rastreamento psiquiátrico composto por vinte itens. _____

III.ANÁLISE

No geral obteve-se um resultado moderadamente abaixo do esperado, o que representa um processo atencional limítrofe, perante os sujeitos de sua mesma faixa etária e população, porém com estado mental aparentemente conservado. No questionário de rastreamento de transtornos mentais, o sujeito relatou não apresentar sintomas. _____

IV.CONCLUSÃO

Em relação aos dados apresentados e analisados, mais as observações, há indícios de que o sujeito tem condições de exercer sua função. _____

V. PRAZO DE VALIDADE DA AVALIAÇÃO

Considerando que a personalidade é dinâmica e multideterminada, esta avaliação será válida para o presente momento.

Cuiabá-MT, 01 de abril de 2026



Como validar o documento pelo ITI:
Leia o qr-code e siga as instruções na página que será aberta.



Protocolo:26040108481232

Data:01/04/2026

Paciente:MANOEL BATISTA OLIVEIRA

Nasc.:27/08/1983 RG :16163168-SSP MT

CPF:00941596109

Exame :ELETROCARDIOGRAMA ECG

Resultado

FC = 59BPM (VARIA DE DE 50 A 100BPM, DE ACORDO COM AS ÚLTIMAS DIRETRIZES DE ECG DA SBC).

P-R = 0,12S (NORMAL = 0,10 A 0,20S), P SINUSAL (ONDA P SINUSAL SE POSITIVA E, D1, D2, D3, AVF).

QRS = 0,08S (NORMAL = 0,07 A 0,11S) OBS: Q PATOLÓGICA SE AMPLITUDE FOR PELO MENOS 25% DA ONDA R.

RITMO SINUSAL.

SÂQRS = +10° (NORMAL = 0 A 90°, ALGUNS AUTORES CONSIDERAM NORMAL = -30 A +110°).

Impressão diagnóstica

DENTRO DOS PARÂMETROS NORMAIS.

DRA. JAMILA LEITE XAVIER

Cardiologista CRM MT 6422 RQE 4016 MT

Dr.ª Jamila L. Xavier

v1.0 Chave:<http://sistema.imaggi.com.br/validar.php?chave=936622758168696754324261313571>

CRM-MT 6422

AV. GENERAL MELLO, 227 - POÇÃO - CEP 78015-300 - CUIABÁ - MT

FONE: (65) 3055-2051 - IMAGGI@IMAGGI.COM.BR



Protocolo:26040108563632

Data:01/04/2026

Paciente:MANOEL BATISTA OLIVEIRA

Nasc.:27/08/1983 RG :16163168-SSP MT

CPF:00941596109

Exame :ELETROENCEFALOGRAMA CLINICO

Resultado

A ATIVIDADE ELÉTRICA CEREBRAL DE REPOUSO MOSTROU-SE SIMÉTRICA ENTRE ÁREAS HOMÓLOGAS, ORGANIZADA, CONSTITUÍDA POR UM RITMO ALFA DOMINANTE, 09-10HZ DE MÉDIA AMPLITUDE, COM PREDOMÍNIO NAS REGIÕES POSTERIO. AUSÊNCIA DE ATIVIDADE EPILEPTIFORME. DURANTE TODO O DECORRER DO EXAME, MESMO COM A ATIVAÇÃO PELA HIPERPNÉIA, NÃO FORAM REGISTRADOS GRAFOELEMENTOS PATOLÓGICOS. ELETROENCEFALOGRAMA DIGITAL, REALIZADO DURANTE VIGÍLIA, EM CONDIÇÕES TÉCNICAS SATISFATÓRIAS.

Impressão diagnóstica

DENTRO DOS PARÂMETROS NORMAIS.

DR. CESAR ANDROLAGE
Neurologista CRM 7432 MT RQE 4011 MT
CRM-MT 7432

v1.0 Chave:<http://sistema.imaggi.com.br/validar.php?chave=156280739266656121459451674722>



Nome	MANOEL BATISTA OLIVEIRA		ID1	811711	Sexo	Masculino	Idade	42,5	Peso (kg)	65,00	Altura (cm)	165,0	
Agrupamento	--	D.O.B.	27/08/1983	ID2	--	BMI (kg/m2)	23,9	Fumante	Não	Anos de Tabag...	--	Cig/Dia	--
Técnico	--	Médico	--	--	--	Classe 2	--	--	--	Etnia	Outros/Não Especificado		

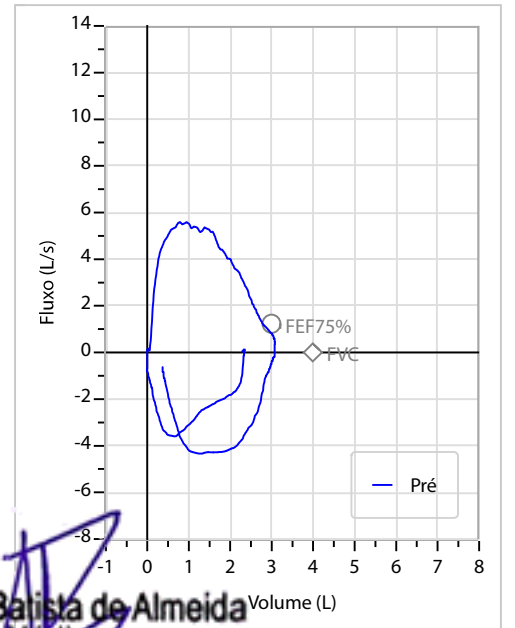
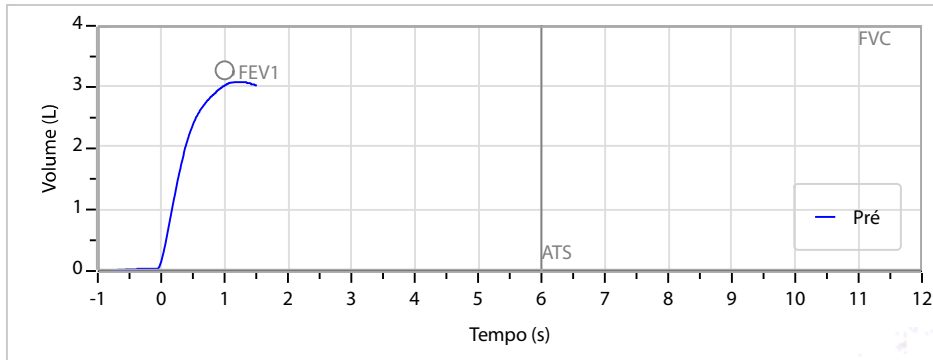
Interpretação

O indivíduo tem uma relação FEV1/FVC% de 97,7% que está dentro do limite normal e um valor FVC de 3,10 L que está abaixo de LLN. Os resultados do teste indicam uma POSSÍVEL RESTRIÇÃO.

Assinatura: _____

CAPACIDADE VITAL FORÇADA	Imprimir Resultado dos testes	Definir previsão	Posição do Teste
	08:00	GLI	SENTADO

	Meas.	Pred	% Pred	z score
FVC	L 3,10	3,99	78	
FEV1	L 3,03	3,27	93	
FEV1/FVC%	% 97,7	82,1	119	
FEV1/Vcmax%	% 97,7	82,1	119	



Dr. João Batista de Almeida
 Médico
 CRM-MT 15709



ATESTADO DE SAÚDE OCUPACIONAL N.º 811711

Médico do Trabalho Coordenador do PCMSO - DRA. VALERIA FREIRE MORATELLI - CRM N.º 1288 MT

CNPJ : 26.163.786/0001-51 Fantasia : PRIME INOX
Razão Social : PRIME INOX INDUSTRIA COMERCIO E SERVICOS METALURGICOS LTDA ME
Endereço : AV MANOEL JOSE DE ARRUDA N.º 2067 Complemento :
Cidade / UF : CUIABÁ/MT CEP : 78.070-655

Funcionário

Nome : Manoel Batista Oliveira **Sector:** GERAL
CPF : 009.415.961-09 **Cargo:** AUXILIAR PRODUCAO
RG : 16163168 / SSP MT **Nascimento:** 27/08/1983

Em cumprimento às portarias N.ºS 3214/78,3164/82,12/83, 24/94 E 08/96 NR7 do Ministério do Trabalho e emprego para fins de exame:

Periodico

Riscos

Cód eSocial	Risco	Agente	Cód eSocial	Risco	Agente
09.01.001	AUSÊNCIA DE AGENTES NOCIVOS	A.A.N			---

Exames

Cód. eSocial	Data	Descrição	Cód. eSocial	Data	Descrição
281	01/04/2026	AUDIOMETRIA TONAL	1057	01/04/2026	ESPIROMETRIA
300	01/04/2026	AVALIACAO PSICOSSOCIAL	295	01/04/2026	EXAME CLINICO
530	01/04/2026	ECG - ELETROCARDIOGRAMA	658	01/04/2026	GLICEMIA DE JEJUM
536	01/04/2026	EEG - ELETROENCEFALOGRAMA			

Parecer

Apto

Observações:



Cuiabá-MT 1 de abril de 2026

Manoel Batista Oliveira

**** Assinado por biometria ****

Dr. João Batista de Almeida Junior
CRM-MT 15709
NIS 269.85078.64-6



ITI
Instituto Nacional de
Tecnologia da Informação

Como validar o documento pelo ITI:
Leia o qr-code e siga as instruções na página que sera aberta.

URL para validação e download do documento:
<https://sismed.villesistemas.com.br/copyurl.php?exame=811711>



Cod.: 577465	Paciente: Manoel Batista Oliveira	Sexo: Masculino	Idade: 42 (A)
Atendido em: 01/04/2026	Profissional Solicitante: Dr.(a) Rafael Correa da Costa	Cadastro de Pessoas Físicas: CPF: 00941596109	Convênio: Hismet

GLICOSE EM JEJUM

113 mg/dL

Método: Enzimático Colorimétrico Material: Soro Coletado em: 01/04/2026 Liberado em: 01/04/2026 11:49

Resultado repetido e confirmado.

Valores de Referência:
70 a 99 mg/dL



Assinado Digitalmente

Dra. Julia Cristina da Silva
Biomédica
CRBM - 24963

A interpretação de qualquer teste com finalidade diagnóstica ou prognóstica depende de avaliação conjunta dos dados clínicos e da história médica do paciente.

Responsável Técnico: Bruno Bini Napoleão - CRBM 2121

Endereço: Av. General Vale,350, Bandeirantes.
Telefone:65-99295 3662