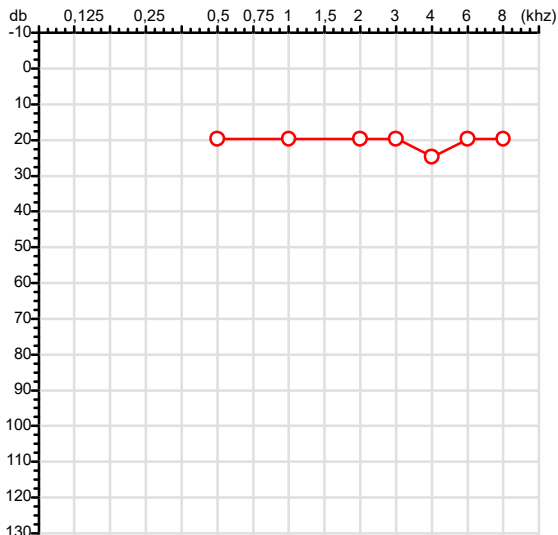


Exame n.º :811718

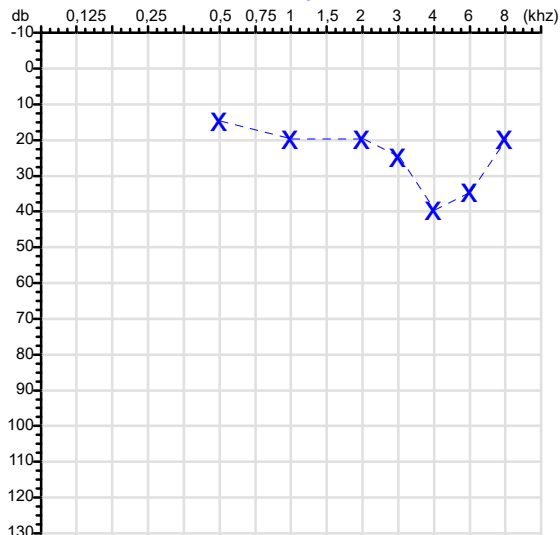
CPF :011.053.011-09	Paciente :Jairo Pinho da Silva	RG :/
CNPJ :04.352.277/0002-15	Razão :CARNES BOI BRANCO LTDA	
Nascimento :21/01/1979	Idade : 47 anos	
Motivo :Periódico	Setor :ABATE	
Repouso :14h	Função :OPERADOR INDUSTRIAL IV	
Data do Exame : 01/04/2026		

Orelha Direita



Audiometria

Orelha Esquerda



Aérea

Khz	0,25	0,5	1	2	3	4	6	8
OD db	NDG	20	20	20	20	25	20	20

Khz	0,25	0,5	1	2	3	4	6	8
OE db	NDG	15	20	20	25	40	35	20

Ossea

Khz	0,25	0,5	1	2	3	4	6
OD db	NDG	NDG	NDG	NDG	NDG	NDG	NDG

Khz	0,25	0,5	1	2	3	4	6
OE db	NDG	NDG	NDG	NDG	NDG	NDG	NDG

Médias Tritonais

Khz	0,5	1	2	=	3	4	6	=
OD db	20	20	20	20	20	25	20	22

Khz	0,5	1	2	=	3	4	6	=
OE db	15	20	20	18	25	40	35	33

Laudo Clínico OD


Audição normal

Laudo Clínico OE

Alteração auditiva

Classificações: tipo de perda auditiva (Silman e Silvermam - 1997), grau de perda auditiva média 500khz, 1000khz e 2000khz (Lloyd e Kaplan - 1978) e configuração audiométrica (Silman e Silverman - 1997 - adaptada de Carhart, 1945 e Lloyd e Kaplan, 1978)

Classificações: tipo de perda auditiva (Silman e Silvermam - 1997), grau de perda auditiva média 500khz, 1000khz e 2000khz (Lloyd e Kaplan - 1978) e configuração audiométrica (Silman e Silverman - 1997 - adaptada de Carhart, 1945 e Lloyd e Kaplan, 1978)


Dr. Erick Augusto Cenedese
 Médico
 CRM - MT 16240
 Dr. Erick Augusto Cenedese
 CRM-MT 16240
 NIS : 14302194355

Assinatura eletrônica :569C41890030EA1856DC50E6B3DF0BBB
 Para validar a assinatura : <https://sistema.hismet.com.br/validacao.php>

Jairo Pinho da Silva

**** Assinado por biometria ****

Modelo do Audiometro :AVS500 - VIBRASOM
 Última Aferição :12/08/2025



**ATENDIMENTO CLÍNICO
EXAME N.º 811718**

Paciente

Nome : Jairo Pinho da Silva

CPF : 01105301109

RG : /

Cargo : OPERADOR INDUSTRIAL IV

Nascimento : 21/01/1979

Self Report Questionnaire

Instrumento de rastreamento de TMC - SRQ 20 - Versão para língua portuguesa

- | | |
|---|-----------------|
| 1.Tem dores de cabeça freqüentes? | ()Sim (X)Não |
| 2.Tem falta de apetite? | ()Sim (X)Não |
| 3.Dorme mal? | ()Sim (X)Não |
| 4.Assusta-se com facilidade? | ()Sim (X)Não |
| 5.Tem tremores nas mãos? | ()Sim (X)Não |
| 6.Sente-se nervoso(a), tenso(a), ou preocupado(a)? | ()Sim (X)Não |
| 7.Tem má digestão? | ()Sim (X)Não |
| 8.Tem dificuldade de pensar com clareza? | ()Sim (X)Não |
| 9.Tem se sentido triste ultimamente? | ()Sim (X)Não |
| 10.Tem chorado mais do que o costume? | ()Sim (X)Não |
| 11.Encontra dificuldades para realizar suas atividades diárias? | ()Sim (X)Não |
| 12.Tem dificuldade para tomar decisões? | ()Sim (X)Não |
| 13.Tem dificuldades no serviço?(seu trabalho lhe causa sofrimento)? | ()Sim (X)Não |
| 14.É incapaz de desempenhar um papel útil em sua vida? | ()Sim (X)Não |
| 15.Tem perdido o interesse pelas coisas? | ()Sim (X)Não |
| 16.Você se sente uma pessoa inútil, sem préstimo? | ()Sim (X)Não |
| 17.Tem tido idéias de acabar com a vida? | ()Sim (X)Não |
| 18.Sente-se cansado(a) o tempo todo? | ()Sim (X)Não |
| 19.Tem sensações desagradáveis no estomago ? | ()Sim (X)Não |
| 20.Você se cansa com facilidade? | ()Sim (X)Não |

Nota de corte:6. Acima de 06 pontos encaminhar para avaliação com a Psicóloga ou psiquiatra, dependendo da gravidade.

Varzea Grande-MT, 01 de abril de 2026



Como validar o documento pelo ITI:
Leia o qr-code e siga as instruções na página que será aberta.



Cod.: 577477	Paciente: Jairo Pinho da Silva	Sexo: Masculino	Idade: 47 (A)
Atendido em: 01/04/2026	Profissional Solicitante: Dr.(a) Rafael Correa da Costa	Registro Geral: CPF:	Convênio: Hismet

PARASITOLÓGICO DE FEZES - EPF

Material: Fezes Coletado em: 01/04/2026 Método: Faust-Hoffmann, Pons e Janer

HELMINTOS: Amostra negativa

PROTOZOÁRIOS: Amostra negativa

Valores de Referência:
Negativo



Dra. Julia Cristina da Silva
Biomédica
CRBM - 24963



Cod.: 577477	Paciente: Jairo Pinho da Silva	Sexo: Masculino	Idade: 47 (A)
Atendido em: 01/04/2026	Profissional Solicitante: Dr.(a) Rafael Correa da Costa	Registro Geral: CPF:	Convênio: Hismet

GLICOSE EM JEJUM

89 mg/dL

Método: Enzimático Colorimétrico Material: Soro Coletado em: 01/04/2026 Liberado em: 01/04/2026 13:54

Valores de Referência:
70 a 99 mg/dL

Dra. Julia Cristina da Silva
Biomédica
CRBM - 24963

Cod.: 577477	Paciente: Jairo Pinho da Silva	Sexo: Masculino	Idade: 47 (A)
Atendido em: 01/04/2026	Profissional Solicitante: Dr.(a) Rafael Correa da Costa	Registro Geral: CPF:	Convênio: Hismet

HEMOGRAMA

Método: Automação XNL550 Material: PLASMA EDTA Coletado em: 01/04/2026 Liberado em: 01/04/2026 13:24

Eritrograma

Valores de Referência

Hemácias em milhões/ mm ³:	5,10	4,30 a 5,70/mm ³
Hemoglobina em g/dL.....:	15,4	13,5 a 17,5g/dL
Hematócrito em %.....:	44,6	39,0 a 50,0%
Vol. Glob. Média em fl.....:	87,5	80,0 a 95,0fl
Hem. Glob. Média em pg.....:	30,2	26,0 a 34,0pg
C.H. Glob. Média em g/dL.....:	34,5	31,0 a 36,0g/dL
RDW.....:	13,0	11,0 a 15,0%

Leucograma

Leucócitos.....:	8.290/mm³	3.500 a 10.000/mm ³
Neutrófilos.....:	56,8%	4.709/mm³ 50 a 70 2000 a 7000
Blastos.....:	0,0%	0/mm³ 0 0
Promielocitos.....:	0,0%	0/mm³ 0 0
Mielocitos.....:	0,0%	0/mm³ 0 0
Metamielocitos.....:	0,0%	0/mm³ 0 0
Bastões.....:	0,0%	0/mm³ 0 a 6 0 a 600
Segmentados.....:	56,8%	4.709/mm³ 50 a 70 2000 a 7000
Eosinófilos.....:	2,8%	232/mm³ 2 a 4 80 a 600
Basófilos.....:	0,8%	66/mm³ 0 a 2 0 a 200
Linfócitos típicos....:	30,9%	2.562/mm³ 25 a 35 1000 a 3500
Linfócitos atípicos...:	0,0%	0/mm³ 0 0
Monócitos.....:	8,7%	721/mm³ 2 a 10 400 a 1000

Plaquetas

Plaquetas.....:	197.000/mm³	150.000 a 450.000/mm ³
VPM.....:	10,8/fl	6,7 a 10,0fl
Plaquetócrito.....:	0,210%	0,100 a 0,500%
PDW.....:	12,0	15,0 a 17,9%



Dra. Julia Cristina da Silva
 Biomédica
CRBM - 24963



Nome: JAIRO PINHO DA SILVA

Data Nasc.: 21/01/1979

Médico: HISMET

CRM: 175069-MT

Data: 01/04/2026

Protocolo: 1058380

Exame: RX COLUNA LOMBO-SACRA - 3 INCIDENCIAS

Senha: 495034

RAIO-X COLUNA LOMBO-SACRA

Exame radiográfico evidenciou:

Textura óssea normal.

Alterações degenerativas com osteófitos nas margens de corpos vertebrais.

Traço radioluciente no istmo de L5 (Espondilólise).

Escorregamento anterior do corpo vertebral de L5 (Espondilolistese grau I).

Redução dos espaços discais, mais acentuado em L5-S1.

rbe

Dr. Raul Bernardo Paniagua Eljach
CRM-MT 8230 RQE N° 4157
Título de Especialista em Radiologia
e Diagnóstico por Imagem.

Para sua maior comodidade, acesse seu exame pelo site www.ceico.com.br com o **Protocolo** e **Senha** disponíveis no cabeçalho do laudo.

Responsável Técnico: Dr. Raul Bernardo P. Eljach CRM 8230-MT
Inscrição Pessoa Jurídica CRM 437-MT

1/1