



ATESTADO DE ACUIDADE VISUAL

CNPJ : 25226569000109 Fantasia : AMAZON LOC
Razão Social : AMAZON LOCAÇOES E SERVICOS LTDA
Endereço : R PREFEITO NAPOLEAO JOSE DA N.º 93 Complemento :
COSTA (LOT PTE NOVA)
Cidade / UF : VÁRZEA GRANDE / MT CEP : 78115040

Funcionário

Nome : Wuerik de Moura Nobre Setor: OPERACIONAL
CPF : 08294794147 Cargo: APRENDIZ MECÂNICO - SERVICOS GERAIS
RG : / Nascimento: 25/12/2005

Ficha de Acuidade Visual

Longe

Método de avaliação : Escala Optométrica de Snellen

SEM CORREÇÃO

OD: 20/15

OE: 20/20

COM CORREÇÃO

OD: /

OE: /

Perto

Método de avaliação : Tabela de Jaeger

CORREÇÃO : NÃO

RESULTADO OLHO DIREITO : J1

RESULTADO OLHO ESQUERDO : J1

Teste Cromático

Visão Cromatica: NORMAL

Usa lente/óculos: Não

Várzea Grande 1 de abril de 2026

Resultado: NORMAL

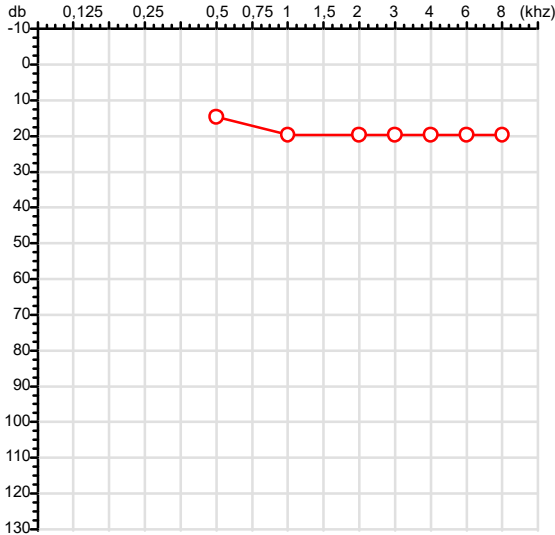

Dr. Ericki A. Cenedese
Médico
CRM - MT 16240

Dr. Ericki Augusto Cenedese
CRM-MT 16240
NIS 14302194355

Autenticação Assinatura :6F25F20FF9E0922A13EE056B61FC5F89
Para validar a assinatura : <https://sistema.hismet.com.br/validacao.php>

CPF :082.947.941-47	Paciente :Wuerik de Moura Nobre	RG :/
CNPJ :25.226.569/0001-09	Razão :AMAZON LOCACOES E SERVICOS LTDA	
Nascimento :25/12/2005	Idade : 20 anos	
Motivo :Admissional	Setor :OPERACIONAL	
Repouso :14h	Função :APRENDIZ MECÂNICO - SERVICOS GERAIS	
Data do Exame : 01/04/2026		

Orelha Direita



Aérea

Khz	0,25	0,5	1	2	3	4	6	8
OD db	NDG	15	20	20	20	20	20	20

Óssea

Khz	0,25	0,5	1	2	3	4	6
OD db	NDG	NDG	NDG	NDG	NDG	NDG	NDG

Médias Tritonais

Khz	0,5	1	2	=	3	4	6	=
OD db	15	20	20	18	20	20	20	20

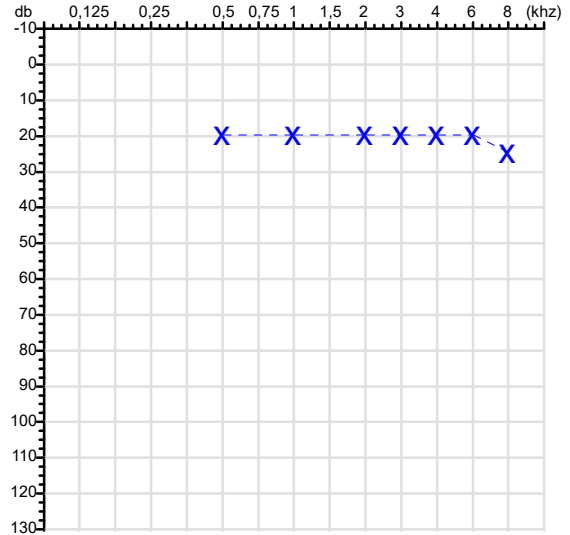
Laudo Clínico OD

Audição normal

Classificações: tipo de perda auditiva (Silman e Silvermam - 1997), grau de perda auditiva média 500khz, 1000khz e 2000khz (Lloyd e Kaplan - 1978) e configuração audiométrica (Silman e Silverman - 1997 - adaptada de Carhart, 1945 e Lloyd e Kaplan, 1978)

Audiometria

Orelha Esquerda



Khz	0,25	0,5	1	2	3	4	6	8
OE db	NDG	20	20	20	20	20	20	25

Khz	0,25	0,5	1	2	3	4	6
OE db	NDG	NDG	NDG	NDG	NDG	NDG	NDG

Khz	0,5	1	2	=	3	4	6	=
OE db	20	20	20	20	20	20	20	20

Laudo Clínico OE

Audição normal

Classificações: tipo de perda auditiva (Silman e Silvermam - 1997), grau de perda auditiva média 500khz, 1000khz e 2000khz (Lloyd e Kaplan - 1978) e configuração audiométrica (Silman e Silverman - 1997 - adaptada de Carhart, 1945 e Lloyd e Kaplan, 1978)

Dr. Erick Augusto Cenedese
Médico
CRM - MT 16240

Dr. Erick Augusto Cenedese
CRM-MT 16240
NIS : 14302194355

Assinatura eletrônica :FEAF4D7692DF7A34F2699004AFF151D6
Para validar a assinatura : <https://sistema.hismet.com.br/validacao.php>

Wuerik de Moura Nobre

**** Assinado por biometria ****

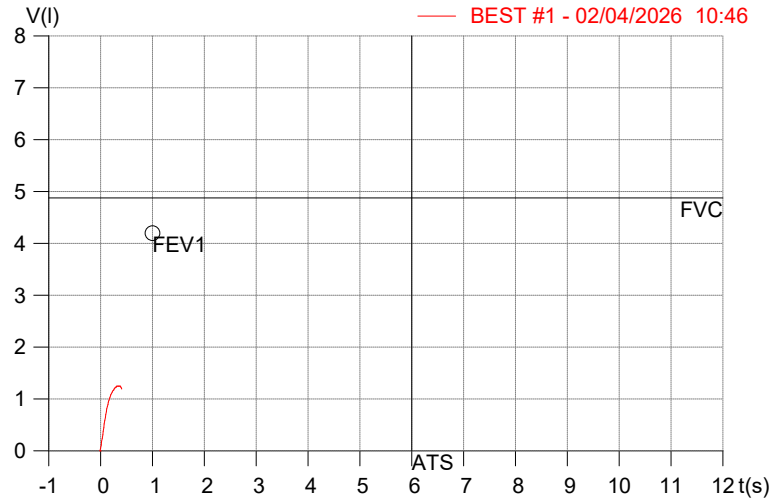
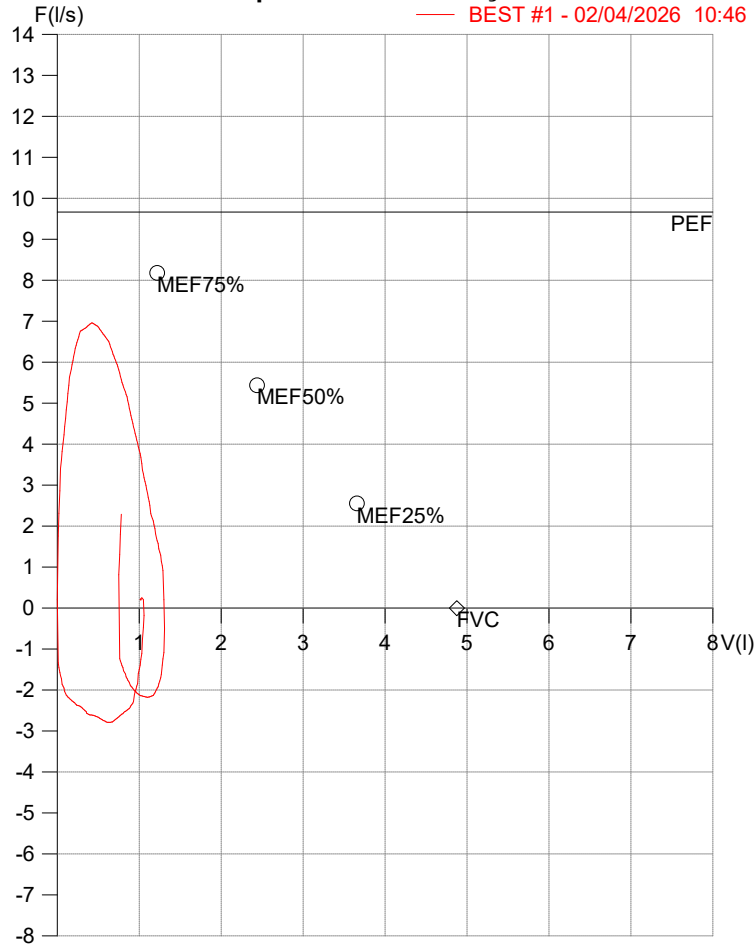
Modelo do Audiometro :AVS500 - VIBRASOM
Última Aferição :12/08/2025

HISMET - HIGIENE SEGURANÇA E MEDICINA DO TRABALHO LTDA
AV. GENERAL MELLO, 227. POÇÃO CUIABÁ - MT
TEL.: (65)3321-7051 www.hismet.com.br

Data: 02/04/2026
Primeiro Nome: WUERIK DE MOURA NOBR
Sobrenome:
Altura (cm): 169.0
Peso (kg): 65.0

Data de nascimento: 25/12/2005
Sexo : Macho
Descrição:
Empresa:
Fuma: Não

Capacidade Vital Forçada



Parâmetro	UM	Descrição	Prev.	BEST#1	% Prev.
Best FVC	l(btps)	Melhor Capacidade Vital Forçada	4.87	1.30	26.7
FVC	l(btps)	Capacidade Vital Forçada	4.87	1.30	26.7
PEF	l/sec	Pico de Fluxo expiratório	9.67	6.97	72.1
PIF	l/sec	Pico de Fluxo Inspiratório		2.18	
FEF25-75%	l/sec	Fluxo expiratório médio forçado	5.12	5.82	113.7
MEF75%	l/sec	Fluxo Exp Máx @ 25% FVC	8.18	6.85	83.7
MEF50%	l/sec	Fluxo Exp Máx @ 50% FVC	5.44	6.20	114.0
MEF25%	l/sec	Fluxo Exp Máx @ 75% FVC	2.55	4.03	157.8
FET100%	sec	Tempo de Expiração forçada		0.3	
PEFr	l/min	Pico de Fluxo expiratório (l/min)	580.0	417.9	72.1

Diagnóstico:
 Espirometria normal

Cod.: 577560	Paciente: Wuerik de Moura Nobre	Sexo: Masculino	Idade: 20 (A)
Atendido em: 01/04/2026	Profissional Solicitante: Dr.(a) Rafael Correa da Costa	Registro Geral: CPF:	Convênio: Hismet

HEMOGRAMA

Método: Automação XNL550 Material: PLASMA EDTA Coletado em: 01/04/2026 Liberado em: 01/04/2026 16:40

Eritrograma

Valores de Referência

Hemácias em milhões/ mm ³:	4,88	4,30 a 5,70/mm ³
Hemoglobina em g/dL.....:	13,2	13,5 a 17,5g/dL
Hematócrito em %.....:	38,1	39,0 a 50,0%
Vol. Glob. Média em fl.....:	78,1	80,0 a 95,0fl
Hem. Glob. Média em pg.....:	27,0	26,0 a 34,0pg
C.H. Glob. Média em g/dL.....:	34,6	31,0 a 36,0g/dL
RDW.....:	12,9	11,0 a 15,0%

Leucograma

Leucócitos.....:	8.270/mm³	3.500 a 10.000/mm ³
Neutrófilos.....:	55,5%	4.590/mm³ 50 a 70 2000 a 7000
Blastos.....:	0,0%	0/mm³ 0 0
Promielocitos.....:	0,0%	0/mm³ 0 0
Mielocitos.....:	0,0%	0/mm³ 0 0
Metamielocitos.....:	0,0%	0/mm³ 0 0
Bastões.....:	0,0%	0/mm³ 0 a 6 0 a 600
Segmentados.....:	55,5%	4.590/mm³ 50 a 70 2000 a 7000
Eosinófilos.....:	5,2%	430/mm³ 2 a 4 80 a 600
Basófilos.....:	0,8%	66/mm³ 0 a 2 0 a 200
Linfócitos típicos....:	28,3%	2.340/mm³ 25 a 35 1000 a 3500
Linfócitos atípicos...:	0,0%	0/mm³ 0 0
Monócitos.....:	10,2%	844/mm³ 2 a 10 400 a 1000

Plaquetas

Plaquetas.....:	194.000/mm³	150.000 a 450.000/mm ³
VPM.....:	12,1/fl	6,7 a 10,0fl
Plaquetócrito.....:	0,230%	0,100 a 0,500%
PDW.....:	16,1	15,0 a 17,9%



Dra. Julia Cristina da Silva
 Biomédica
CRBM - 24963



Cod.: 577560	Paciente: Wuerik de Moura Nobre	Sexo: Masculino	Idade: 20 (A)
Atendido em: 01/04/2026	Profissional Solicitante: Dr. (a) Rafael Correa da Costa	Registro Geral: CPF:	Convênio: Hismet

RETICULOCITOS CONTAGEM**0,5 %**

Método: Análise Físico-Química Material: PLASMA EDTA Coletado em: 01/04/2026 Liberado em: 02/04/2026 12:19

Valores de Referência:

Adulto : 0,5 a 2,7 %

Recém-Nascido: Até 10,0 %

Dra. Julia Cristina da Silva
Biomédica
CRBM - 24963



Nome: WUERIK DE MOURA NOBRE

Data Nasc.: 25/12/2005

Médico: HISMET

CRM: 175069-MT

Data: 01/04/2026

Protocolo: 1058590

Exame: RX COLUNA LOMBO-SACRA - 3 INCIDENCIAS

Senha: 695579

RAIO-X COLUNA LOMBO-SACRA

Exame radiográfico evidenciou:

Textura óssea normal.

Corpos vertebrais íntegros e alinhados.

Espaços discais conservados.

ID: Dentro de padrões de normalidades.

rbe

Dr. Raul Bernardo Paniagua Eljach
CRM-MT 8230 RQE N° 4157
Título de Especialista em Radiologia
e Diagnóstico por Imagem.

Para sua maior comodidade, acesse seu exame pelo site www.ceico.com.br com o **Protocolo** e **Senha** disponíveis no cabeçalho do laudo.

Responsável Técnico: Dr. Raul Bernardo P. Eljach CRM 8230-MT
Inscrição Pessoa Jurídica CRM 437-MT