

Cod.: 577646	Paciente: Marcelo Augusto Ribeiro Pereira	Sexo: Masculino	Idade: 47 (A)
Atendido em: 02/04/2026	Profissional Solicitante: Dr.(a) Rafael Correa da Costa	Cadastro de Pessoas Físicas: CPF: 69656363191	Convênio: Hismet

HEMOGRAMA

Método: Automação XNL550 Material: PLASMA EDTA Coletado em: 02/04/2026 Liberado em: 02/04/2026 11:04

Eritrograma

Valores de Referência

Hemácias em milhões/ mm ³:	4,89	4,30 a 5,70/mm ³
Hemoglobina em g/dL.....:	15,8	13,5 a 17,5g/dL
Hematócrito em %.....:	43,9	39,0 a 50,0%
Vol. Glob. Média em fl.....:	89,8	80,0 a 95,0fl
Hem. Glob. Média em pg.....:	32,3	26,0 a 34,0pg
C.H. Glob. Média em g/dL.....:	36,0	31,0 a 36,0g/dL
RDW.....:	12,2	11,0 a 15,0%

Leucograma

Leucócitos.....:	5.240/mm³	3.500 a 10.000/mm ³
Neutrófilos.....:	56,9%	2.982/mm³ 50 a 70 2000 a 7000
Blastos.....:	0,0%	0/mm³ 0 0
Promielocitos.....:	0,0%	0/mm³ 0 0
Mielocitos.....:	0,0%	0/mm³ 0 0
Metamielocitos.....:	0,0%	0/mm³ 0 0
Bastões.....:	0,0%	0/mm³ 0 a 6 0 a 600
Segmentados.....:	56,9%	2.982/mm³ 50 a 70 2000 a 7000
Eosinófilos.....:	1,5%	79/mm³ 2 a 4 80 a 600
Basófilos.....:	0,8%	42/mm³ 0 a 2 0 a 200
Linfócitos típicos.....:	32,8%	1.719/mm³ 25 a 35 1000 a 3500
Linfócitos atípicos.....:	0,0%	0/mm³ 0 0
Monócitos.....:	8,0%	419/mm³ 2 a 10 400 a 1000

Plaquetas

Plaquetas.....:	249.000/mm³	150.000 a 450.000/mm ³
VPM.....:	9,9/fl	6,7 a 10,0fl
Plaquetócrito.....:	0,250%	0,100 a 0,500%
PDW.....:	11,4	15,0 a 17,9%



Assinado Digitalmente



Dra. Julia Cristina da Silva
Biomédica
CRBM - 24963

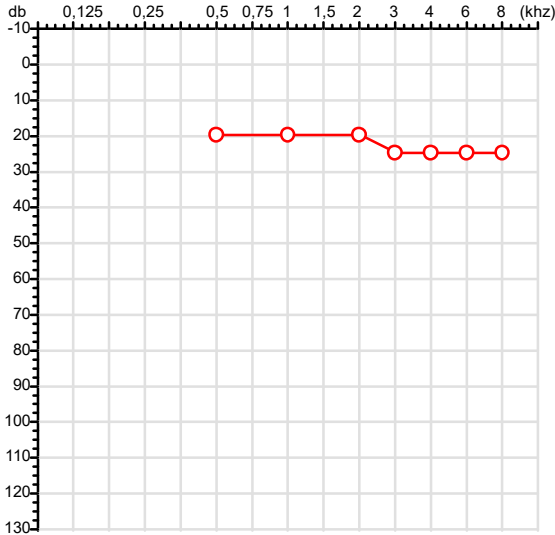
A interpretação de qualquer teste com finalidade diagnóstica ou prognóstica depende de avaliação conjunta dos dados clínicos e da história médica do paciente.

Responsável Técnico: Bruno Bini Napoleão - CRBM 2121

Endereço: Av. General Vale,350, Bandeirantes.
Telefone:65-99295 3662

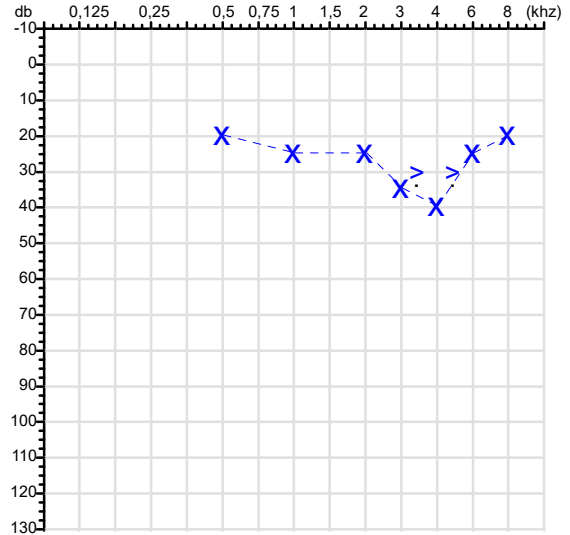
CPF :696.563.631-91	Paciente :Marcelo Augusto Ribeiro Pereira	RG :/
CNPJ :46.053.710/0001-80	Razão :ASSOCIACAO NACIONAL DE VELOCIDADE NA TERRA ANVT	
Nascimento :08/01/1979	Idade : 47 anos	
Motivo :Demissional	Setor :GERAL	
Reposuo :14h	Função :COORDENADOR OPERACIONAL	
Data do Exame : 02/04/2026		

Orelha Direita



Audiometria

Orelha Esquerda



Aérea

Khz	0,25	0,5	1	2	3	4	6	8
OD db	NDG	20	20	20	25	25	25	25

Khz	0,25	0,5	1	2	3	4	6	8
OE db	NDG	20	25	25	35	40	25	20

Ossea

Khz	0,25	0,5	1	2	3	4	6
OD db	NDG	NDG	NDG	NDG	NDG	NDG	NDG

Khz	0,25	0,5	1	2	3	4	6
OE db	NDG	NDG	NDG	NDG	30	30	NDG

Médias Tritonais

Khz	0,5	1	2	=	3	4	6	=
OD db	20	20	20	20	25	25	25	25

Khz	0,5	1	2	=	3	4	6	=
OE db	20	25	25	23	35	40	25	33

Laudo Clínico OD

Audição normal

Laudo Clínico OE

Alteração auditiva neurosensorial com configuração em entalhe

Classificações: tipo de perda auditiva (Silman e Silvermam - 1997), grau de perda auditiva média 500khz, 1000khz e 2000khz (Lloyd e Kaplan - 1978) e configuração audiométrica (Silman e Silverman - 1997 - adaptada de Carhart, 1945 e Lloyd e Kaplan, 1978)

Classificações: tipo de perda auditiva (Silman e Silvermam - 1997), grau de perda auditiva média 500khz, 1000khz e 2000khz (Lloyd e Kaplan - 1978) e configuração audiométrica (Silman e Silverman - 1997 - adaptada de Carhart, 1945 e Lloyd e Kaplan, 1978)

Emanuel Sempio
Fonoaudiólogo
Audiologia Clínica e Ocupacional
CRFa 5-5297-8

Emanuel Sempio
Fonoaudiólogo
CRFa 5 - 5297 - 8

Assinatura eletrônica :C361CB34ED05D85885518E794DF9269E

Para validar a assinatura : <https://sistema.hismet.com.br/validacao.php>

Marcelo Augusto Ribeiro Pereira

** Assinado por biometria **

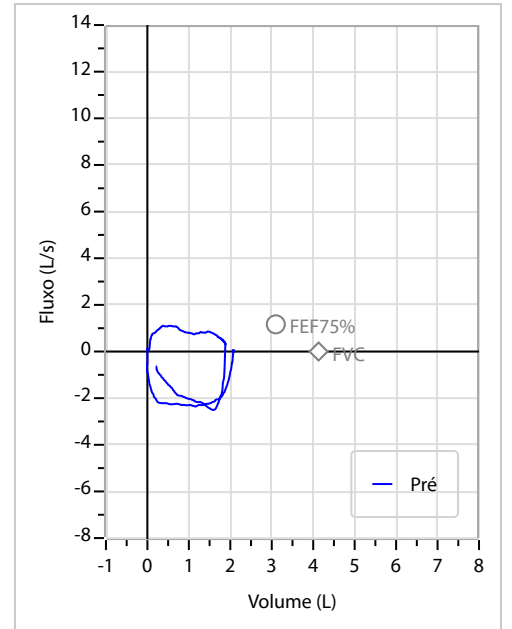
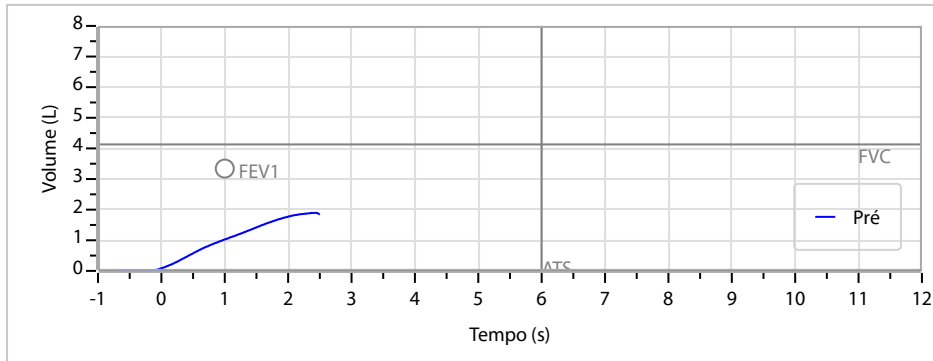
Modelo do Audiometro :AVS500 - VIBRASOM

Última Aferição :12/08/2025

Nome	MARCELO AUGUSTO RIBEIRO PEREIRA		ID1	812098	Sexo	Masculino	Idade	47,2	Peso (kg)	75,00	Altura (cm)	169,0	
Agrupamento	--	D.O.B.	08/01/1979	ID2	--	BMI (kg/m ²)	26,3	Fumante	Não	Anos de Tabag...	--	Cig/Dia	--
Técnico	--	Médico	--	--	--	Classe 2	--	Etnia	--	Outros/Não Especificado			

CAPACIDADE VITAL FORÇADA	Imprimir Resultado dos testes	Definir previsão	Posição do Teste
	07:41	GLI	SENTADO

	Meas.	Pred	% Pred	z score
FVC	L 1,91	4,13	46	█
FEV1	L 1,03	3,34	31	█
FEV1/FVC%	% 53,7	81,0	66	█
FEV1/Vcmax%	% 53,7	81,0	66	█



Interpretação

O indivíduo tem uma relação FEV1/FVC% de 53,7% e um valor FVC de 1,91 L que estão abaixo do LLN. Os resultados do teste indicam uma POSSÍVEL RESTRIÇÃO

Assinatura: _____