



## ATESTADO DE ACUIDADE VISUAL

CNPJ : 37457942000103 Fantasia : TRAEI TRANSFORMADORES ELETRICOS  
Razão Social : TRAEI TRANSFORMADORES ELETRICOS LTDA  
Endereço : RUA N N.º 244 Complemento : QUADRA 17  
Cidade / UF : CUIABÁ / MT CEP : 78098400

### Funcionário

Nome : Patrick Douglas de Oliveira Setor: MEDIA FORCA - BOBINAGEM BT - MEDIA FORCA  
CPF : 04822937135 Cargo: BOBINADOR(A) PLENO  
RG : 2424501-1 / SSP/MT Nascimento: 15/06/1994

### Ficha de Acuidade Visual

#### Longe

Método de avaliação : Escala Optométrica de Snellen

##### SEM CORREÇÃO

OD: 20/10

OE: 20/10

##### COM CORREÇÃO

OD: /

OE: /

#### Perto

Método de avaliação : Tabela de Jaeger

CORREÇÃO : NÃO

RESULTADO OLHO DIREITO : J1

RESULTADO OLHO ESQUERDO : J1

#### Teste Cromático

Visão Cromatica: NORMAL

Usa lente/óculos: Não

Resultado: NORMAL

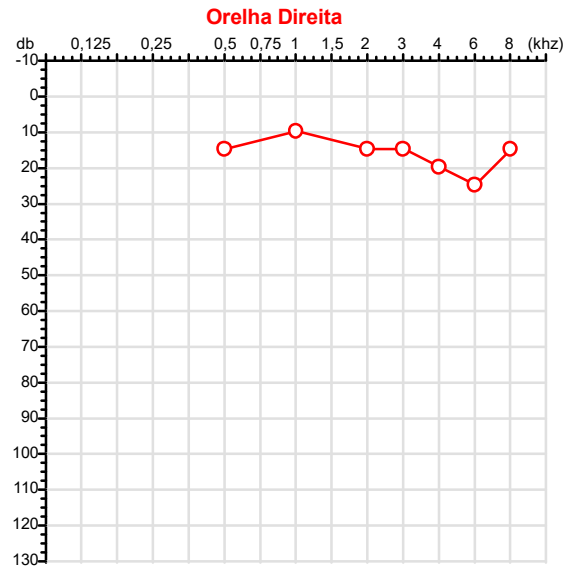
Cuiabá 2 de abril de 2026

Dr. João Batista de Almeida  
Médico  
CRM-MT 15709

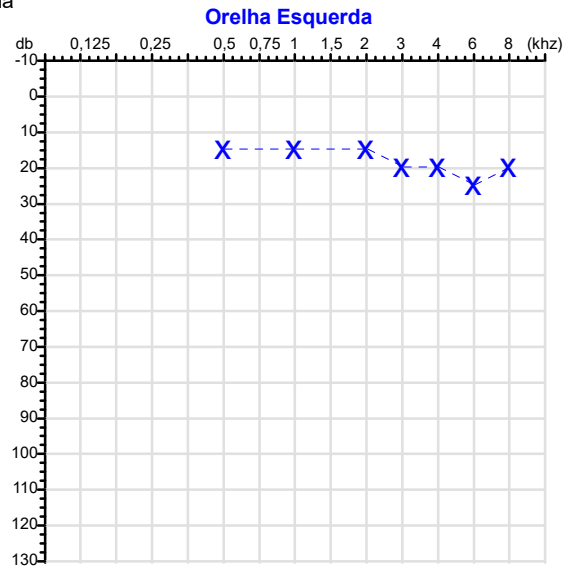
Dr. João Batista de Almeida Junior  
CRM-MT 15709  
NIS 269.85078.64-6

Autenticação Assintatura : 7D9D16FD14BFCDB266669446B26B0ADD  
Para validar a assinatura : <https://sistema.hismet.com.br/validacao.php>

CPF :048.229.371-35	Paciente :Patrick Douglas de Oliveira	RG :2424501-1/SSP/MT
CNPJ :37.457.942/0001-03	Razão :TRAELE TRANSFORMADORES ELETRICOS LTDA	
Nascimento :15/06/1994	Idade : 31 anos	
Motivo :Periódico	Setor :MEDIA FORCA - BOBINAGEM BT - MEDIA FORCA	
Reposuo :14h	Função :BOBINADOR(A) PLENO	
Data do Exame : 02/04/2026		



Audiometria



**Aérea**

Khz	0,25	0,5	1	2	3	4	6	8
OD db	NDG	15	10	15	15	20	25	15

Khz	0,25	0,5	1	2	3	4	6	8
OE db	NDG	15	15	15	20	20	25	20

**Ossea**

Khz	0,25	0,5	1	2	3	4	6
OD db	NDG	NDG	NDG	NDG	NDG	NDG	NDG

Khz	0,25	0,5	1	2	3	4	6
OE db	NDG	NDG	NDG	NDG	NDG	NDG	NDG

**Médias Tritonais**

Khz	0,5	1	2	=	3	4	6	=
OD db	15	10	15	13	15	20	25	20

Khz	0,5	1	2	=	3	4	6	=
OE db	15	15	15	15	20	20	25	22

**Laudo Clínico OD**

Audição normal

**Laudo Clínico OE**

Audição normal

Classificações: tipo de perda auditiva (Silman e Silvermam - 1997), grau de perda auditiva média 500khz, 1000khz e 2000khz (Lloyd e Kaplan - 1978) e configuração audiométrica (Silman e Silverman - 1997 - adaptada de Carhart, 1945 e Lloyd e Kaplan, 1978)

Classificações: tipo de perda auditiva (Silman e Silvermam - 1997), grau de perda auditiva média 500khz, 1000khz e 2000khz (Lloyd e Kaplan - 1978) e configuração audiométrica (Silman e Silverman - 1997 - adaptada de Carhart, 1945 e Lloyd e Kaplan, 1978)

*Emanuel Sempio*  
Fonoaudiólogo  
Audiologia Clínica e Ocupacional  
CRFa 5-5297-8

Emanuel Sempio  
Fonoaudiólogo  
CRFa 5 - 5297 - 8

Assinatura eletrônica :66F76D4645CBF2CB1559DF6B27E1C3ED

Para validar a assinatura : <https://sistema.hismet.com.br/validacao.php>

*Patrick Douglas de Oliveira*

\*\* Assinado por biometria \*\*

Modelo do Audiometro :AVS500 - VIBRASOM

Última Aferição :12/08/2025

Nome	PATRICK DOUGLAS DE OLIVEIRA		ID1	812138	Sexo	Masculino	Idade	31,7	Peso (kg)	83,00	Altura (cm)	170,0
Agrupamento	--	D.O.B.	15/06/1994	--	BMI (kg/m2)	28,7	Fumante	Sim	Anos de Tabag...	8	Cig/Dia	2
Técnico	--	Médico	--	--	Classe 2	--	Etnia	--	Outros/Não Especificado			

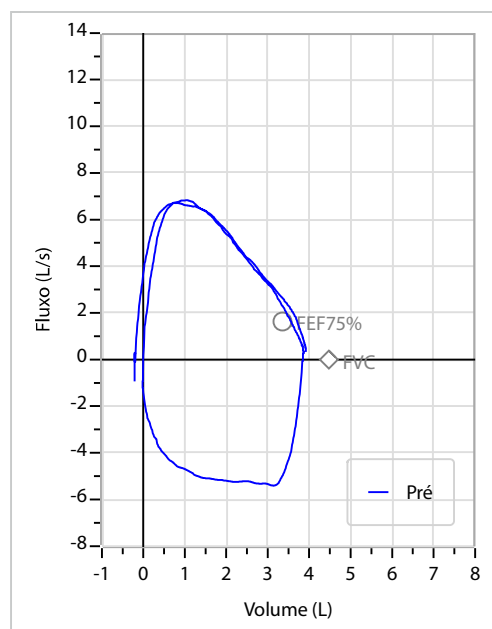
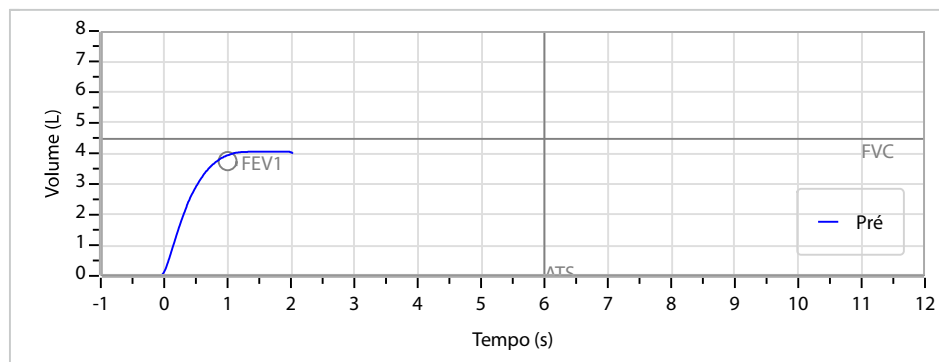
**Interpretação**

O indivíduo tem uma relação FEV1/FVC% de 96,9% e um valor FVC de 4,10 L que estão dentro dos limites normais. Os resultados do teste indicam uma ESPIROMETRIA NORMAL

Assinatura: \_\_\_\_\_

<b>CAPACIDADE VITAL FORÇADA</b>	Imprimir Resultado dos testes	Definir previsão	Posição do Teste
	08:46	GLI	SENTADO

	Meas.	Pred	% Pred	z score
FVC	L <b>4,10</b>	4,47	92	
FEV1	L <b>3,97</b>	3,75	106	
FEV1/FVC%	% <b>96,9</b>	83,9	116	
FEV1/Vcmax%	% <b>96,9</b>	83,9	116	



Protocolo:2604021015569

Data:02/04/2026

Paciente:PATRICK DOUGLAS DE OLIVEIRA

Nasc.:15/06/1994 RG :2424501-1-SSP/MT

CPF:04822937135

Exame :RX COLUNA LOMBO SACRA AP / PERFIL

### Resultado

CORPOS VERTEBRAIS VISUALIZADOS COM MORFOLOGIA E TEXTURA HABITUAIS.  
APÓFISES ESPINHOSAS, TRANSVERSAS E PEDÍCULOS SEM ANORMALIDADES.  
ESPAÇOS DISCAIS DENTRO DOS LIMITES DA NORMALIDADE.  
AUSÊNCIA DE ASSIMETRIAS EVIDENTES OU ESCOLIOSE DA COLUNA.  
PRESENÇA DE QUATRO VÉRTEBRAS COM CARACTERÍSTICAS LOMBARES.



---

Dr. Leandro M. Colmanetti

Médico Radiologista CRM 5995 MT RQE 4585 MT

v1.0 Chave:<http://sistema.imaggi.com.br/validar.php?chave=287808980306845598778094563144>

