



ATESTADO DE ACUIDADE VISUAL

CNPJ : 37457942000103 Fantasia : TRAEI TRANSFORMADORES ELETRICOS
Razão Social : TRAEI TRANSFORMADORES ELETRICOS LTDA
Endereço : RUA N N.º 244 Complemento : QUADRA 17
Cidade / UF : CUIABÁ / MT CEP : 78098400

Funcionário

Nome : Jose Rodrigues de Moraes Neto Setor: SETORES DE APOIO ADM E PRODUCAO -
CPF : 90331613115 Cargo: MANUTENCAO INDUSTRIAL
ELETROMECHANICO DE MANUTENCAO MASTER
RG : / Nascimento: 06/07/1982

Ficha de Acuidade Visual

Longe

Método de avaliação : Escala Optométrica de Snellen

SEM CORREÇÃO

OD: 20/10

OE: 20/10

COM CORREÇÃO

OD: /

OE: /

Perto

Método de avaliação : Tabela de Jaeger

CORREÇÃO : NÃO

RESULTADO OLHO DIREITO : J1

RESULTADO OLHO ESQUERDO : J1

Teste Cromático

Visão Cromatica: NORMAL

Usa lente/óculos: Não

Resultado: NORMAL

Cuiabá 2 de abril de 2026

Dr. João Batista de Almeida
Médico
CRM-MT 15709

Dr. João Batista de Almeida Junior
CRM-MT 15709
NIS 269.85078.64-6

Autenticação Assintatura :3EE10FBA3B5DE20C2FEA0719251F0C1B
Para validar a assinatura : <https://sistema.hismet.com.br/validacao.php>

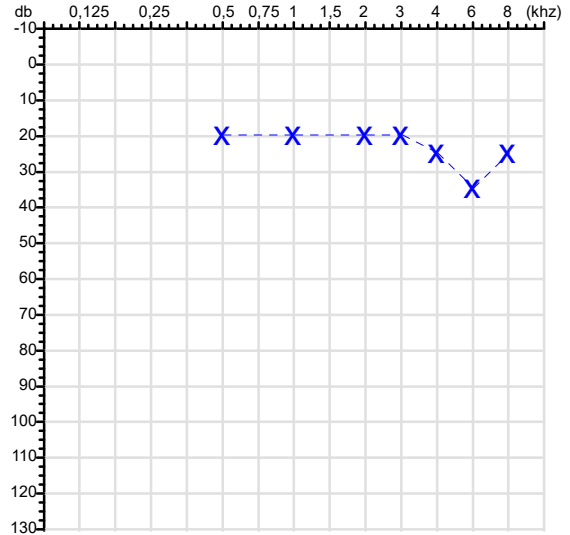
CPF :903.316.131-15	Paciente :JOSE RODRIGUES DE MORAES NETO	RG :/
CNPJ :37.457.942/0001-03	Razão :TRAEI TRANSFORMADORES ELETRICOS LTDA	
Nascimento :06/07/1982	Idade : 43 anos	
Motivo :Periódico	Setor :SETORES DE APOIO ADM E PRODUCAO - MANUTENCAO INDUSTRIAL	
Repouso :14h	Função :ELETROMECHANICO DE MANUTENCAO MASTER	
Data do Exame : 02/04/2026		

Orelha Direita



Audiometria

Orelha Esquerda



Aérea

Khz	0,25	0,5	1	2	3	4	6	8
OD db	NDG	20	15	20	20	25	25	25

Khz	0,25	0,5	1	2	3	4	6	8
OE db	NDG	20	20	20	20	25	35	25

Ossea

Khz	0,25	0,5	1	2	3	4	6
OD db	NDG	NDG	NDG	NDG	NDG	NDG	NDG

Khz	0,25	0,5	1	2	3	4	6
OE db	NDG	NDG	NDG	NDG	NDG	NDG	NDG

Médias Tritonais

Khz	0,5	1	2	=	3	4	6	=
OD db	20	15	20	18	20	25	25	23

Khz	0,5	1	2	=	3	4	6	=
OE db	20	20	20	20	20	25	35	27

Laudo Clínico OD

Audição normal

Laudo Clínico OE

Alteração auditiva com configuração em entalhe

Classificações: tipo de perda auditiva (Silman e Silvermam - 1997), grau de perda auditiva média 500khz, 1000khz e 2000khz (Lloyd e Kaplan - 1978) e configuração audiométrica (Silman e Silverman - 1997 - adaptada de Carhart, 1945 e Lloyd e Kaplan, 1978)

Classificações: tipo de perda auditiva (Silman e Silvermam - 1997), grau de perda auditiva média 500khz, 1000khz e 2000khz (Lloyd e Kaplan - 1978) e configuração audiométrica (Silman e Silverman - 1997 - adaptada de Carhart, 1945 e Lloyd e Kaplan, 1978)

Emanuel Sempio
Fonoaudiólogo
Audiologia Clínica e Ocupacional
CRFa/ 5-5297-8

Emanuel Sempio
Fonoaudiólogo
CRFa 5 - 5297 - 8
Assinatura eletrônica :87F8F8D8D064499F73BF30F5C86CB699
Para validar a assinatura : <https://sistema.hismet.com.br/validacao.php>

Jose Rodrigues de Moraes Neto
** Assinado por biometria **

Modelo do Audiometro :AVS500 - VIBRASOM
Última Aferição :12/08/2025



Cod.: 577722	Paciente: Jose Rodrigues de Moraes Neto	Sexo: Masculino	Idade: 43 (A)
Atendido em: 02/04/2026	Profissional Solicitante: Dr. (a) Rafael Correa da Costa	Cadastro de Pessoas Físicas: CPF: 90331613115	Convênio: Hismet

CHUMBO - URINA**0,8 ug/L**

Método: ESPECTROMETRIA DE MASSAS COM PLASMA INDUTIVAMENTE ACOPLADO - ICP/MS Material: Urina pré-jornada de trabalho Coletado em: 02/04/2026 Liberado em: 05/04/2026 19:11

Valores de Referência:

*A NR-7 não estabelece valores de IBE/EE para início de Jornada.

"Metodologia desenvolvida e validada in house seguindo protocolos de validação nacionais e internacionais."

Nota: *ATENÇÃO PARA NOVOS VALORES DE REFERÊNCIA A PARTIR DE 02/06/202

Resultado transcrito do Laboratório Diagnósticos do Brasil.

Histórico de Resultados

0,6 ug/L
07/10/2024

Suzane Naiara dos Santos Duarte
Biomédica
CRBM - 25964

A interpretação de qualquer teste com finalidade diagnóstica ou prognóstica depende de avaliação conjunta dos dados clínicos e da história médica do paciente.

Responsável Técnico: Bruno Bini Napoleão - CREM 2121

Endereço: Av. General Vale, 350, Bandeirantes.

Telefone: 65-99295 3662

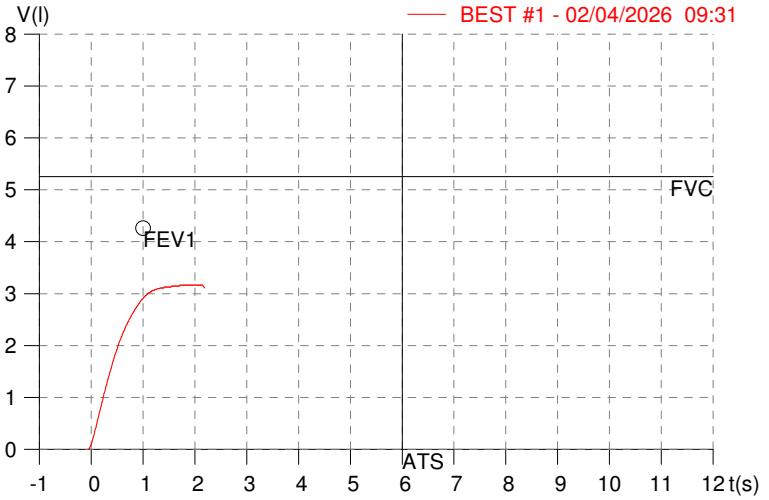
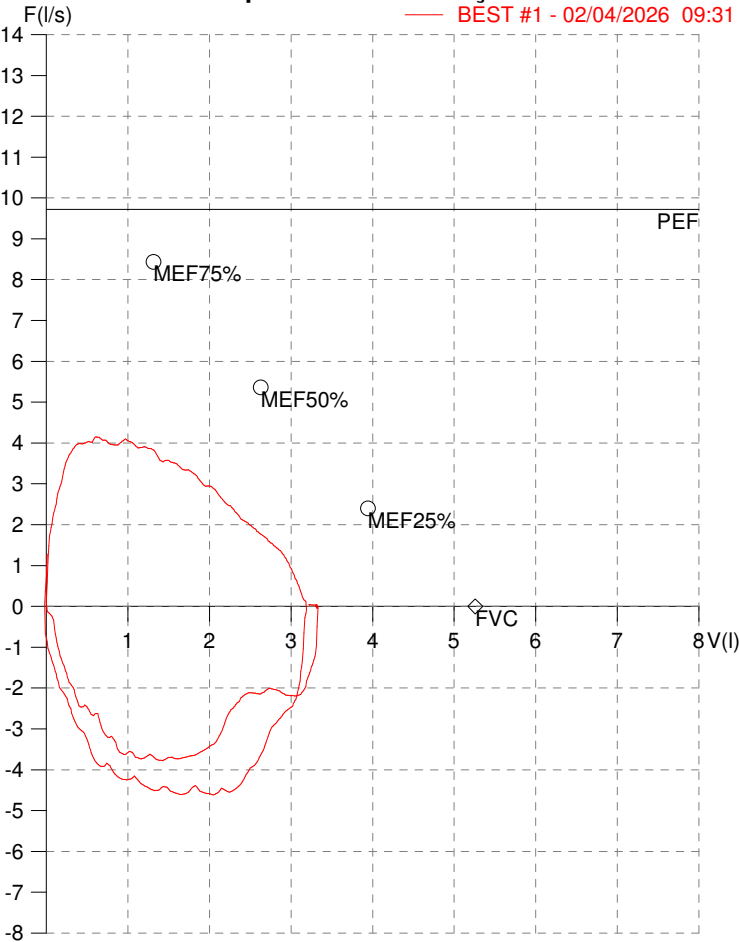
CNES: 3055612

HISMET - MEDICINA DO TRABALHO
AV. GENERAL MELLO, 227. POÇÃO. CUIABÁ MT
Tel. (65)3321-7051

ID: 812183
Primeiro Nome: JOSE RODRIGUES DE MO
Sobrenome:
Data: 02/04/2026

Data de nascimento: 06/07/1982
Sexo : Macho
Peso (kg): 122.0
Altura (cm): 186.0

Capacidade Vital Forçada



Parâmetro	UM	Descrição	Prev.	BEST#1	% Prev.
Best FVC	l(btps)	Melhor Capacidade Vital Forçada	5.26	3.19	60.8
FVC	l(btps)	Capacidade Vital Forçada	5.26	3.19	60.8
FEV1	l(btps)	Volume Exp Forçada em 1 seg	4.26	2.93	68.6
PEF	l/sec	Pico de Fluxo expiratório	9.72	4.15	42.7
PIF	l/sec	Pico de Fluxo Inspiratório		4.62	
FEV1/FVC%	%	FEV1 em % da FVC	79.5	91.6	115.2
FEF25-75%	l/sec	Fluxo expiratório médio forçado	4.46	3.24	72.5
MEF75%	l/sec	Fluxo Exp Máx @ 25% FVC	8.44	3.96	47.0
MEF50%	l/sec	Fluxo Exp Máx @ 50% FVC	5.37	3.49	65.0
MEF25%	l/sec	Fluxo Exp Máx @ 75% FVC	2.40	2.15	89.7
FET100%	sec	Tempo de Expiração forçada		1.7	
PEFr	l/min	Pico de Fluxo expiratório (l/min)	583.3	248.9	42.7

Diagnóstico:
Anormalidade Moderado

Impresso 02/04/2026

Cod.: 577722	Paciente: Jose Rodrigues de Moraes Neto	Sexo: Masculino	Idade: 43 (A)
Atendido em: 02/04/2026	Profissional Solicitante: Dr.(a) Rafael Correa da Costa	Cadastro de Pessoas Físicas: CPF: 90331613115	Convênio: Hismet

HEMOGRAMA

Método: Automação XNL550 Material: PLASMA EDTA Coletado em: 02/04/2026 Liberado em: 02/04/2026 16:34

Eritrograma

		Valores de Referência
Hemácias em milhões/ mm ³:	4,71	4,30 a 5,70/mm ³
Hemoglobina em g/dL.....:	14,4	13,5 a 17,5g/dL
Hematócrito em %.....:	39,1	39,0 a 50,0%
Vol. Glob. Média em fl.....:	83,0	80,0 a 95,0fl
Hem. Glob. Média em pg.....:	30,6	26,0 a 34,0pg
C.H. Glob. Média em g/dL.....:	36,8	31,0 a 36,0g/dL
RDW.....:	10,8	11,0 a 15,0%

Leucograma

Leucócitos.....:	10.900/mm³		3.500 a 10.000/mm ³
Neutrófilos.....:	63,4%	6.911/mm³	50 a 70 2000 a 7000
Blastos.....:	0,0%	0/mm³	0 0
Promielocitos.....:	0,0%	0/mm³	0 0
Mielocitos.....:	0,0%	0/mm³	0 0
Metamielocitos.....:	0,0%	0/mm³	0 0
Bastões.....:	0,0%	0/mm³	0 a 6 0 a 600
Segmentados.....:	63,4%	6.911/mm³	50 a 70 2000 a 7000
Eosinófilos.....:	1,7%	185/mm³	2 a 4 80 a 600
Basófilos.....:	0,9%	98/mm³	0 a 2 0 a 200
Linfócitos típicos.....:	25,2%	2.747/mm³	25 a 35 1000 a 3500
Linfócitos atípicos.....:	0,0%	0/mm³	0 0
Monócitos.....:	8,8%	959/mm³	2 a 10 400 a 1000

Plaquetas

Plaquetas.....:	218.000/mm³	150.000 a 450.000/mm ³
VPM.....:	10,3/fl	6,7 a 10,0fl
Plaquetócrito.....:	0,230%	0,100 a 0,500%
PDW.....:	12,2	15,0 a 17,9%



Assinado Digitalmente



Dra. Julia Cristina da Silva
Biomédica
CRBM - 24963

A interpretação de qualquer teste com finalidade diagnóstica ou prognóstica depende de avaliação conjunta dos dados clínicos e da história médica do paciente.

Responsável Técnico: Bruno Bini Napoleão - CRBM 2121

Endereço: Av. General Vale,350, Bandeirantes.
Telefone:65-99295 3662

Protocolo:2604021040529

Data:02/04/2026

Paciente:JOSE RODRIGUES DE MORAES NETO

Nasc.:06/07/1982 RG :-

CPF:90331613115

Exame :RX COLUNA LOMBO SACRA AP / PERFIL

Resultado

CORPOS VERTEBRAIS VISUALIZADOS COM MORFOLOGIA E TEXTURA HABITUAIS.
APÓFISES ESPINHOSAS, TRANSVERSAS E PEDÍCULOS SEM ANORMALIDADES.
TRANSIÇÃO LOMBOSSACRA DE ASPECTO NORMAL.
AUSÊNCIA DE ASSIMETRIAS EVIDENTES OU ESCOLIOSE DA COLUNA.
OSTEOFITOS MARGINAIS INCIPIENTES EM CORPOS VERTEBRAIS.
LINHA DE PESO PROJETADO ANTERIOR A BASE DO SACRO.
REDUÇÃO DOS ESPAÇOS DISCAIS NOS NÍVEIS L4-L5 E L5-S1, COM OSTEOFITOS MARGINAIS ADJACENTES.
DEMAIS ESPAÇOS DISCAIS DENTRO DOS LIMITES DA NORMALIDADE.



Dr. Leandro M. Colmanetti

Médico Radiologista CRM 5995 MT RQE 4585 MT

v1.0 Chave:<http://sistema.imaggi.com.br/validar.php?chave=909680200317714595077103252209>

