



## ATESTADO DE ACUIDADE VISUAL

CNPJ : 78958717000561 Fantasia : ROMAGNOLE PRODUTOS ELETRICOS S.A.  
Razão Social : ROMAGNOLE PRODUTOS ELETRICOS S.A.  
Endereço : ROD DOS IMIGRANTES KM 2.4 N.º S/N Complemento :  
Cidade / UF : CUIABÁ / MT CEP : 78098970

### Funcionário

Nome : Antony Gabriel Machado Bolandini Setor: GHE 13 ARMADURA  
CPF : 08471804174 Cargo: AUXILIAR DE ARMADURA  
RG : / Nascimento: 15/01/2004

## Ficha de Acuidade Visual

### Longe

Método de avaliação : Escala Optométrica de Snellen

#### SEM CORREÇÃO

OD: 20/10

OE: 20/10

#### COM CORREÇÃO

OD: /

OE: /

### Perto

Método de avaliação : Tabela de Jaeger

CORREÇÃO : NÃO

RESULTADO OLHO DIREITO : J1

RESULTADO OLHO ESQUERDO : J1

### Teste Cromático

Visão Cromatica: NORMAL

Usa lente/óculos: Não

Cuiabá 2 de abril de 2026

Resultado: NORMAL

Dr<sup>a</sup> Gabriela Nonato Dias  
Médica  
CRM-MT 16075

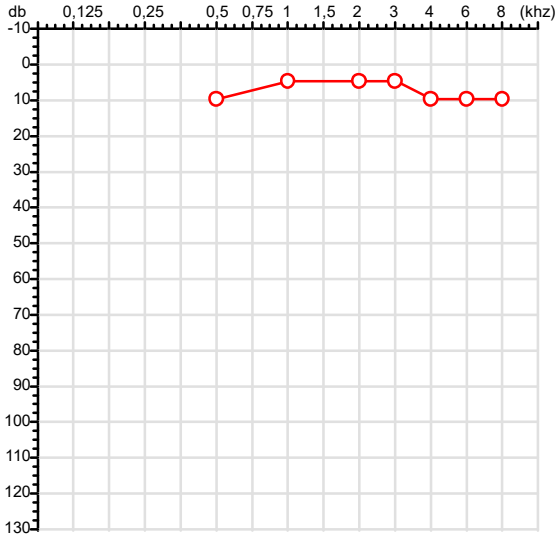
Dr<sup>a</sup>. Gabriela Nonato Dias  
CRM-MT 16075  
NIS 271.18441.67-3

Autenticação Assinatura :A862E0C8301AD46CA3949D2620174268  
Para validar a assinatura : <https://sistema.hismet.com.br/validacao.php>

# Exame n.º :812408

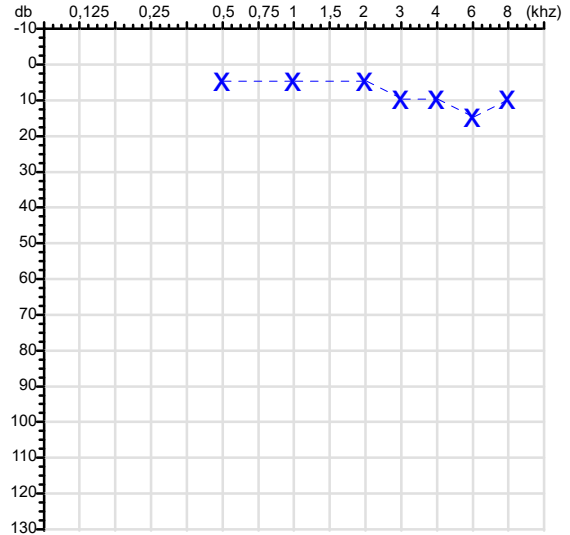
|                            |  |       |
|----------------------------|--|-------|
| CPF :084.718.041-74        | Paciente :Antony Gabriel Machado Bolandini | RG :/ |
| CNPJ :78.958.717/0005-61   | Razão :ROMAGNOLE PRODUTOS ELETRICOS S.A.   |       |
| Nascimento :15/01/2004     | Idade : 22 anos                            |       |
| Motivo :Demissional        | Setor :GHE 13 ARMADURA                     |       |
| Reposuo :14h               | Função :AUXILIAR DE ARMADURA               |       |
| Data do Exame : 02/04/2026 |  |       |

### Orelha Direita



### Audiometria

### Orelha Esquerda



### Aérea

| Khz   | 0,25 | 0,5 | 1 | 2 | 3 | 4  | 6  | 8  |
|-------|------|-----|---|---|---|----|----|----|
| OD db | NDG  | 10  | 5 | 5 | 5 | 10 | 10 | 10 |

| Khz   | 0,25 | 0,5 | 1 | 2 | 3  | 4  | 6  | 8  |
|-------|------|-----|---|---|----|----|----|----|
| OE db | NDG  | 5   | 5 | 5 | 10 | 10 | 15 | 10 |

### Ossea

| Khz   | 0,25 | 0,5 | 1   | 2   | 3   | 4   | 6   |
|-------|------|-----|-----|-----|-----|-----|-----|
| OD db | NDG  | NDG | NDG | NDG | NDG | NDG | NDG |

| Khz   | 0,25 | 0,5 | 1   | 2   | 3   | 4   | 6   |
|-------|------|-----|-----|-----|-----|-----|-----|
| OE db | NDG  | NDG | NDG | NDG | NDG | NDG | NDG |

### Médias Tritonais

| Khz   | 0,5 | 1 | 2 | = | 3 | 4  | 6  | = |
|-------|-----|---|---|---|---|----|----|---|
| OD db | 10  | 5 | 5 | 7 | 5 | 10 | 10 | 8 |

| Khz   | 0,5 | 1 | 2 | = | 3  | 4  | 6  | =  |
|-------|-----|---|---|---|----|----|----|----|
| OE db | 5   | 5 | 5 | 5 | 10 | 10 | 15 | 12 |

### Laudo Clínico OD

Audição normal

### Laudo Clínico OE

Audição normal

Classificações: tipo de perda auditiva (Silman e Silvermam - 1997), grau de perda auditiva média 500khz, 1000khz e 2000khz (Lloyd e Kaplan - 1978) e configuração audiométrica (Silman e Silverman - 1997 - adaptada de Carhart, 1945 e Lloyd e Kaplan, 1978)

Classificações: tipo de perda auditiva (Silman e Silvermam - 1997), grau de perda auditiva média 500khz, 1000khz e 2000khz (Lloyd e Kaplan - 1978) e configuração audiométrica (Silman e Silverman - 1997 - adaptada de Carhart, 1945 e Lloyd e Kaplan, 1978)

*Emanuel Sempio*  
Fonoaudiólogo  
Audiologia Clínica e Ocupacional  
CRFa 5-5297-8

Emanuel Sempio  
Fonoaudiólogo  
CRFa 5 - 5297 - 8

Assinatura eletrônica :522290B4AFF9E331B6E0B8555C883188

Para validar a assinatura : <https://sistema.hismet.com.br/validacao.php>

*Antony Gabriel Machado Bolandini*

\*\* Assinado por biometria \*\*

Modelo do Audiometro :AVS500 - VIBRASOM

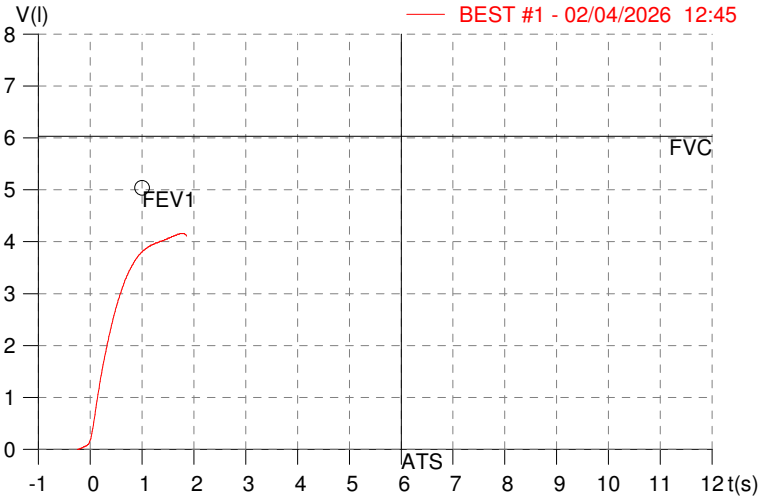
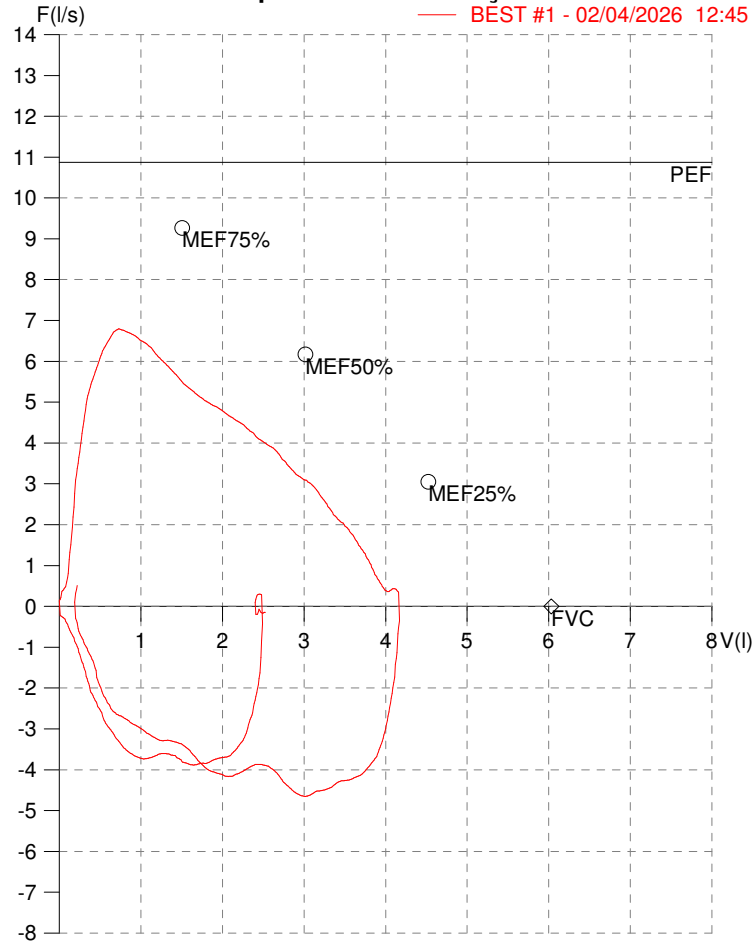
Última Aferição :12/08/2025

**HISMET - MEDICINA DO TRABALHO**  
**AV. GENERAL MELLO, 227. POÇÃO. CUIABÁ MT**  
**Tel. (65)3321-7051**

**ID:** 812408  
**Primeiro Nome:** Antony Gabriel Macha  
**Sobrenome:**  
**Data:** 02/04/2026

**Data de nascimento:** 15/01/2004  
**Sexo :** Macho  
**Peso (kg):** 126.0  
**Altura (cm):** 190.0

**Capacidade Vital Forçada**



| Parâmetro | UM      | Descrição                         | Prev. | BEST#1 | % Prev. |
|-----------|---------|-----------------------------------|-------|--------|---------|
| Best FVC  | l(btps) | Melhor Capacidade Vital Forçada   | 6.03  | 4.18   | 69.3    |
| FVC       | l(btps) | Capacidade Vital Forçada          | 6.03  | 4.18   | 69.3    |
| FEV1      | l(btps) | Volume Exp Forçada em 1 seg       | 5.04  | 3.81   | 75.5    |
| PEF       | l/sec   | Pico de Fluxo expiratório         | 10.87 | 6.80   | 62.5    |
| PIF       | l/sec   | Pico de Fluxo Inspiratório        |       | 4.65   |         |
| FEV1/FVC% | %       | FEV1 em % da FVC                  | 83.3  | 91.1   | 109.4   |
| FEF25-75% | l/sec   | Fluxo expiratório médio forçado   | 5.44  | 4.38   | 80.5    |
| MEF75%    | l/sec   | Fluxo Exp Máx @ 25% FVC           | 9.27  | 6.44   | 69.5    |
| MEF50%    | l/sec   | Fluxo Exp Máx @ 50% FVC           | 6.17  | 4.68   | 75.8    |
| MEF25%    | l/sec   | Fluxo Exp Máx @ 75% FVC           | 3.05  | 2.89   | 94.7    |
| FET100%   | sec     | Tempo de Expiração forçada        |       | 1.7    |         |
| PEFr      | l/min   | Pico de Fluxo expiratório (l/min) | 652.2 | 407.8  | 62.5    |

**Diagnóstico:**  
Anormalidade Moderado

Impresso 02/04/2026

|                            |  |  |                     |
|----------------------------|--|--|---------------------|
| Cod.:<br>577806            | Paciente:<br><b>Antony Gabriel Machado Bolandini</b>       | Sexo:<br>Masculino                               | Idade:<br>22 (A)    |
| Atendido em:<br>02/04/2026 | Profissional Solicitante:<br>Dr.(a) Rafael Correa da Costa | Cadastro de Pessoas Físicas:<br>CPF: 08471804174 | Convênio:<br>Hismet |

## HEMOGRAMA

Método: Automação XNL550 Material: PLASMA EDTA Coletado em: 02/04/2026 Liberado em: 04/04/2026 09:02

### Eritrograma

Valores de Referência

|   |             |                             |
|---|-------------|-----------------------------|
| Hemácias em milhões/ mm <sup>3</sup> .....: | <b>4,84</b> | 4,30 a 5,70/mm <sup>3</sup> |
| Hemoglobina em g/dL.....:                   | <b>14,8</b> | 13,5 a 17,5g/dL             |
| Hematócrito em %.....:                      | <b>42,2</b> | 39,0 a 50,0%                |
| Vol. Glob. Média em fl.....:                | <b>87,2</b> | 80,0 a 95,0fl               |
| Hem. Glob. Média em pg.....:                | <b>30,6</b> | 26,0 a 34,0pg               |
| C.H. Glob. Média em g/dL.....:              | <b>35,1</b> | 31,0 a 36,0g/dL             |
| RDW.....:                                   | <b>11,6</b> | 11,0 a 15,0%                |

### Leucograma

|                           |                              |   |
|---------------------------|------------------------------|---|
| Leucócitos.....:          | <b>10.170/mm<sup>3</sup></b> | 3.500 a 10.000/mm <sup>3</sup>                  |
| Neutrófilos.....:         | <b>61,0%</b>                 | <b>6.204/mm<sup>3</sup></b> 50 a 70 2000 a 7000 |
| Blastos.....:             | <b>0,0%</b>                  | <b>0/mm<sup>3</sup></b> 0 0                     |
| Promielocitos.....:       | <b>0,0%</b>                  | <b>0/mm<sup>3</sup></b> 0 0                     |
| Mielocitos.....:          | <b>0,0%</b>                  | <b>0/mm<sup>3</sup></b> 0 0                     |
| Metamielocitos.....:      | <b>0,0%</b>                  | <b>0/mm<sup>3</sup></b> 0 0                     |
| Bastões.....:             | <b>0,0%</b>                  | <b>0/mm<sup>3</sup></b> 0 a 6 0 a 600           |
| Segmentados.....:         | <b>61,0%</b>                 | <b>6.204/mm<sup>3</sup></b> 50 a 70 2000 a 7000 |
| Eosinófilos.....:         | <b>1,1%</b>                  | <b>112/mm<sup>3</sup></b> 2 a 4 80 a 600        |
| Basófilos.....:           | <b>0,4%</b>                  | <b>41/mm<sup>3</sup></b> 0 a 2 0 a 200          |
| Linfócitos típicos.....:  | <b>31,6%</b>                 | <b>3.214/mm<sup>3</sup></b> 25 a 35 1000 a 3500 |
| Linfócitos atípicos.....: | <b>0,0%</b>                  | <b>0/mm<sup>3</sup></b> 0 0                     |
| Monócitos.....:           | <b>5,9%</b>                  | <b>600/mm<sup>3</sup></b> 2 a 10 400 a 1000     |

### Plaquetas

|                     |                               |                                   |
|---------------------|-------------------------------|-----------------------------------|
| Plaquetas.....:     | <b>219.000/mm<sup>3</sup></b> | 150.000 a 450.000/mm <sup>3</sup> |
| VPM.....:           | <b>10,6/fl</b>                | 6,7 a 10,0fl                      |
| Plaquetócrito.....: | <b>0,230%</b>                 | 0,100 a 0,500%                    |
| PDW.....:           | <b>12,0</b>                   | 15,0 a 17,9%                      |



Assinado Digitalmente



**Leticia Rodrigues Souza**  
Biomédica  
CRBM 25498

A interpretação de qualquer teste com finalidade diagnóstica ou prognóstica depende de avaliação conjunta dos dados clínicos e da história médica do paciente.

Responsável Técnico: Bruno Bini Napoleão - CRBM 2121

Endereço: Av. General Vale,350, Bandeirantes.  
Telefone:65-99295 3662

|                            |  |  |                     |
|----------------------------|--|--|---------------------|
| Cod.:<br>577806            | Paciente:<br><b>Antony Gabriel Machado Bolandini</b>       | Sexo:<br>Masculino                               | Idade:<br>22 (A)    |
| Atendido em:<br>02/04/2026 | Profissional Solicitante:<br>Dr.(a) Rafael Correa da Costa | Cadastro de Pessoas Físicas:<br>CPF: 08471804174 | Convênio:<br>Hismet |

**MANGANES NA URINA - INICIO DE JORNADA** **0,5 µg/L**

Método: ESPECTROMETRIA DE MASSAS COM PLASMA INDUTIVAMENTE ACOPLADO - ICP/MS Material: Urina do inicio da jornada de trabalho Coletado em: 02/04/2026 Liberado em: 06/04/2026 12:05

Valores de Referência:  
Até 10,0 µg/L

"Metodologia desenvolvida e validada in house seguindo protocolos de validação nacionais e internacionais".

Resultado transcrito do Laboratório Diagnósticos do Brasil.

Histórico de Resultados

**Inferior a 0,1 µg/L**  
15/07/2025



Assinado Digitalmente

Dra. Julia Cristina da Silva  
Biomédica  
**CRBM - 24963**

A interpretação de qualquer teste com finalidade diagnóstica ou prognóstica depende de avaliação conjunta dos dados clínicos e da história médica do paciente.

Responsável Técnico: Bruno Bini Napoleão - CRBM 2121

Endereço: Av. General Vale,350, Bandeirantes.  
Telefone:65-99295 3662

Protocolo:2604021657599

Data:02/04/2026

Paciente:ANTONY GABRIEL MACHADO BOLANDINI

Nasc.:15/01/2004 RG :-

CPF:08471804174

Exame :RX TORAX PA

### Resultado

OSSOS COM MORFOLOGIA E TEXTURA NORMAIS.  
MEDIASTINO CENTRADO E SEM MASSAS VISÍVEIS NA SUA TOPOGRAFIA.  
HILOS E TRAMA VASCULAR PULMONAR DE ASPECTO HABITUAL.  
CAMPOS PLEUROPULMONARES COM TRANSPARÊNCIA SATISFATÓRIA.  
CÚPULAS DIAFRAGMÁTICAS DE CONTORNOS NÍTIDOS E SEIOS COSTOFRÊNICOS LIVRES.  
ÁREA CARDÍACA NOS LIMITES DA NORMALIDADE.



---

Dr. Leandro M. Colmanetti

Médico Radiologista CRM 5995 MT RQE 4585 MT

v1.0 Chave:<http://sistema.imaggi.com.br/validar.php?chave=997074322656331531411181889393>

