



ATESTADO DE ACUIDADE VISUAL

CNPJ : 12027138000163 Fantasia : CENTROACO MATRIZ
Razão Social : CENTROACO INDUSTRIA E COMERCIO DE ACO LTDA
Endereço : R N QUADRA17 N.º 1100 Complemento : AO LADO TRAEI
Cidade / UF : CUIABÁ / MT CEP : 78098000

Funcionário

Nome : Sidio Gabriel Silva Matos Setor: ELETROFERRAGEM - GALVANIZACAO
CPF : 63244281338 Cargo: DECAPADOR I
RG : / Nascimento: 20/03/2003

Ficha de Acuidade Visual

Longe

Método de avaliação : Escala Optométrica de Snellen

SEM CORREÇÃO

OD: 20/10

OE: 20/10

COM CORREÇÃO

OD: /

OE: /

Perto

Método de avaliação : Tabela de Jaeger

CORREÇÃO : NÃO

RESULTADO OLHO DIREITO : J1

RESULTADO OLHO ESQUERDO : J1

Teste Cromático

Visão Cromatica: NORMAL

Usa lente/óculos: Não

Resultado: NORMAL

Cuiabá 6 de abril de 2026


Dr. João Batista de Almeida
Médico
CRM-MT 15709

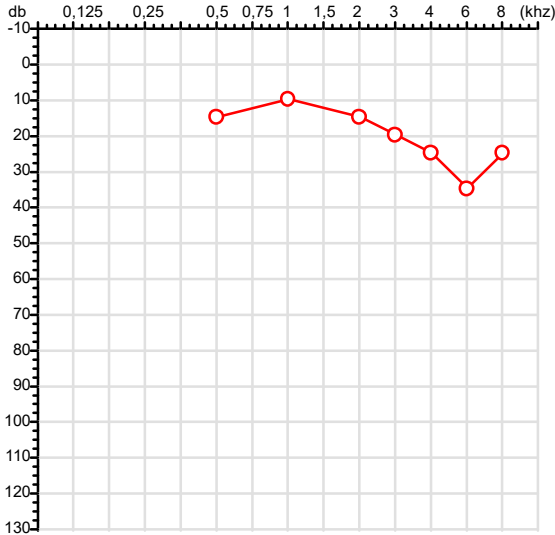
Dr. João Batista de Almeida Junior
CRM-MT 15709
NIS 269.85078.64-6

Autenticação Assintatura :EB2F7BF87771544EC15D6B8BC40BEBA2
Para validar a assinatura : <https://sistema.hismet.com.br/validacao.php>

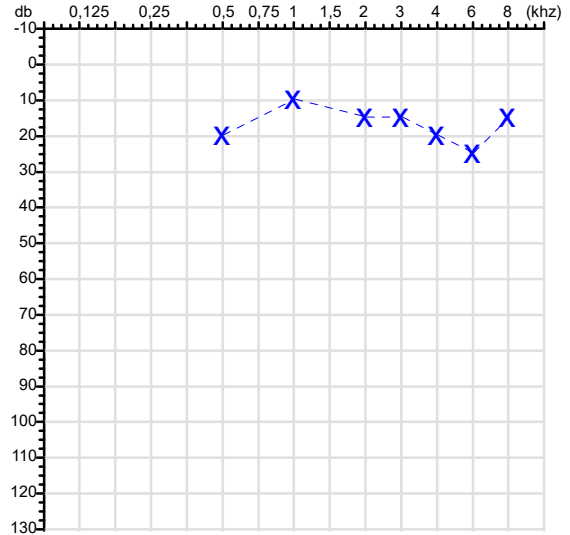
CPF :632.442.813-38	Paciente :Sidio Gabriel Silva Matos	RG :/
CNPJ : 12.027.138/0001-63	Razão :CENTROACO INDUSTRIA E COMERCIO DE ACO LTDA	
Nascimento :20/03/2003	Idade : 23 anos	
Motivo :Demissional	Setor :ELETROFERRAGEM - GALVANIZACAO	
Reposuo :14h	Função :DECAPADOR I	
Data do Exame : 06/04/2026		

Audiometria

Orelha Direita



Orelha Esquerda



Aérea

Khz	0,25	0,5	1	2	3	4	6	8
OD db	NDG	15	10	15	20	25	35	25

Khz	0,25	0,5	1	2	3	4	6	8
OE db	NDG	20	10	15	15	20	25	15

Ossea

Khz	0,25	0,5	1	2	3	4	6
OD db	NDG	NDG	NDG	NDG	NDG	NDG	NDG

Khz	0,25	0,5	1	2	3	4	6
OE db	NDG	NDG	NDG	NDG	NDG	NDG	NDG

Médias Tritonais

Khz	0,5	1	2	=	3	4	6	=
OD db	15	10	15	13	20	25	35	27

Khz	0,5	1	2	=	3	4	6	=
OE db	20	10	15	15	15	20	25	20

Laudo Clínico OD

Alteração auditiva com configuração em entalhe

Laudo Clínico OE

Audição normal

Classificações: tipo de perda auditiva (Silman e Silvermam - 1997), grau de perda auditiva média 500khz, 1000khz e 2000khz (Lloyd e Kaplan - 1978) e configuração audiométrica (Silman e Silverman - 1997 - adaptada de Carhart, 1945 e Lloyd e Kaplan, 1978)

Classificações: tipo de perda auditiva (Silman e Silvermam - 1997), grau de perda auditiva média 500khz, 1000khz e 2000khz (Lloyd e Kaplan - 1978) e configuração audiométrica (Silman e Silverman - 1997 - adaptada de Carhart, 1945 e Lloyd e Kaplan, 1978)

Emanuel Sempio
Fonoaudiólogo
Audiologia Clínica e Ocupacional
CRFa/ 5-5297-8

Emanuel Sempio
Fonoaudiólogo
CRFa 5 - 5297 - 8
Assinatura eletrônica :346301D101FEBA247F7B74326E9BD8F8
Para validar a assinatura : <https://sistema.hismet.com.br/validacao.php>

Sidio Gabriel Silva Matos

** Assinado por biometria **

Modelo do Audiometro :AVS500 - VIBRASOM
Última Aferição :12/08/2025



Cod.: 577872	Paciente: Sidio Gabriel Silva Matos	Sexo: Masculino	Idade: 23 (A)
Atendido em: 06/04/2026	Profissional Solicitante: Dr. (a) Rafael Correa da Costa	Cadastro de Pessoas Físicas: CPF: 63244281338	Convênio: Hismet

CHUMBO - URINA**1,7 ug/L**

Método: ESPECTROMETRIA DE MASSAS COM PLASMA INDUTIVAMENTE ACOPLADO - ICP/MS Material: Urina pré-jornada de trabalho Coletado em: 06/04/2026 Liberado em: 09/04/2026 08:34

Valores de Referência:

*A NR-7 não estabelece valores de IBE/EE para início de Jornada.

"Metodologia desenvolvida e validada in house seguindo protocolos de validação nacionais e internacionais."

Nota: *ATENÇÃO PARA NOVOS VALORES DE REFERÊNCIA A PARTIR DE 02/06/202

Resultado transcrito do Laboratório Diagnósticos do Brasil.

Histórico de Resultados

0,7 ug/L

27/08/2025

Dra. Julia Cristina da Silva
Biomédica
CRBM - 24963

A interpretação de qualquer teste com finalidade diagnóstica ou prognóstica depende de avaliação conjunta dos dados clínicos e da história médica do paciente.

Responsável Técnico: Bruno Bini Napoleão - CREM 2121

Endereço: Av. General Vale, 350, Bandeirantes.

Telefone: 65-99295 3662

CNES: 3055612



Cod.: 577872	Paciente: Sidio Gabriel Silva Matos	Sexo: Masculino	Idade: 23 (A)
Atendido em: 06/04/2026	Profissional Solicitante: Dr. (a) Rafael Correa da Costa	Cadastro de Pessoas Físicas: CPF: 63244281338	Convênio: Hismet

CROMO URINARIO**0,5** µg/L

Método: ESPECTROMETRIA DE MASSAS COM PLASMA INDUTIVAMENTE ACOPLADO - ICP/MS Material: Urina do inicio da jornada de trabalho Coletado em: 06/04/2026 Liberado em: 09/04/2026 08:34

Valores de Referência:

*A NR-7 não estabelece valores de IBE/EE para Início de Jornada.

"Metodologia desenvolvida e validada in house seguindo protocolos de validação nacionais e internacionais."

Nota: *ATENÇÃO PARA NOVOS VALORES DE REFERÊNCIA A PARTIR DE 02/06/202

Resultado transcrito do Laboratório Diagnósticos do Brasil.

Histórico de Resultados

0,11 ug/L

27/08/2025

Dra. Julia Cristina da Silva
Biomédica
CRBM - 24963

A interpretação de qualquer teste com finalidade diagnóstica ou prognóstica depende de avaliação conjunta dos dados clínicos e da história médica do paciente.

Responsável Técnico: Bruno Bini Napoleão - CREM 2121

Endereço: Av. General Vale, 350, Bandeirantes.

Telefone: 65-99295 3662

CNES: 3055612

Cod.: 577872	Paciente: Sidio Gabriel Silva Matos	Sexo: Masculino	Idade: 23 (A)
Atendido em: 06/04/2026	Profissional Solicitante: Dr.(a) Rafael Correa da Costa	Cadastro de Pessoas Físicas: CPF: 63244281338	Convênio: Hismet

EAS - SUMÁRIO DE URINA

Microscopia Direta

Material Recebido em: 06/04/2026

EXAME FÍSICO

Valores de Referência

Volume	12 mL	
Cor	Amarelo Claro	Amarelo Citrino
Aspecto	Límpido	Límpido
Densidade	1.010	1.015 a 1.030
pH	6,0	5,5 a 6,5

EXAME QUÍMICO

Proteínas	Ausente	Ausentes
Glicose	Ausente	Ausentes
Corpos Cetônicos	Ausente	Ausentes
Hemoglobina	Ausente	Ausentes
Bilirrubina	Negativo	Negativo
Urobilinogênio	Normal	Normal
Nitrito	Negativo	Negativo

SEDIMENTOSCOPIA(X400)

Leucócitos	1 a 2 por campo	até 5 p/c
Células epiteliais	Raras	até 10 p/c
Hemácias	1 a 2 por campo	até 3 p/c
Muco	Ausente	Ausentes
Flora Bacteriana	Discreta	Ausentes
Cristais	Ausentes	Ausentes
Cilindros	Ausentes	Ausentes



Assinado Digitalmente

Dra. Julia Cristina da Silva
 Biomédica
 CRBM - 24963

A interpretação de qualquer teste com finalidade diagnóstica ou prognóstica depende de avaliação conjunta dos dados clínicos e da história médica do paciente.

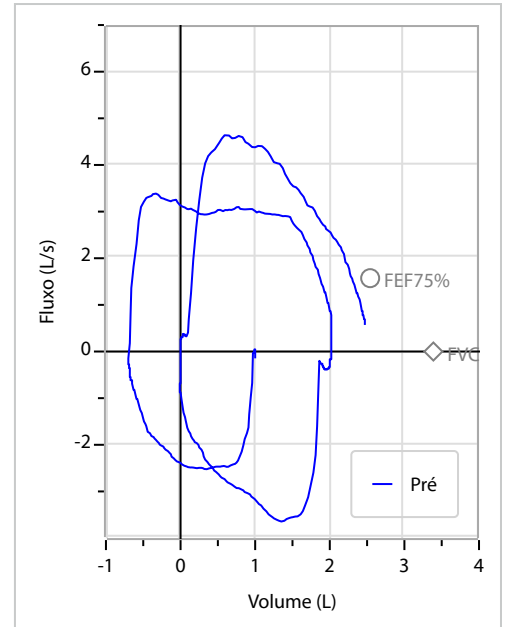
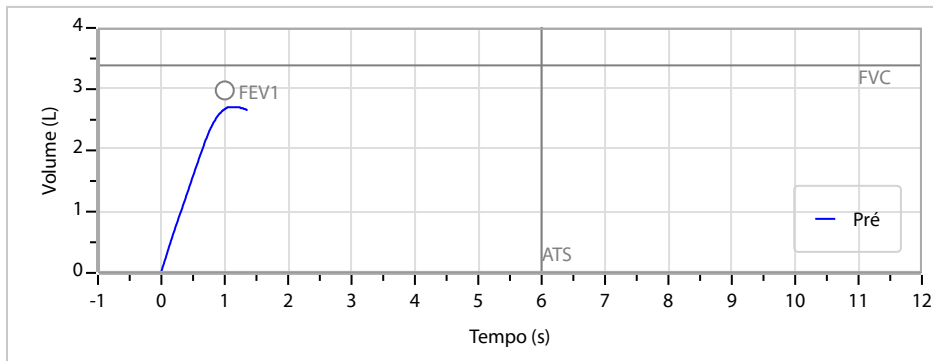
Responsável Técnico: Bruno Bini Napoleão - CRBM 2121

Endereço: Av. General Vale,350, Bandeirantes.
 Telefone:65-99295 3662

Nome	SIDIO GABRIEL SILVA MATOS		ID1	812485	Sexo	Masculino	Idade	23,0	Peso (kg)	60,00	Altura (cm)	150,0
Agrupamento	--	D.O.B.	20/03/2003	--	BMI (kg/m2)	26,7	Fumante	Ex-fumante	Anos de Tabag...	1	Cig/Dia	1
Técnico	--	Médico	--	--	Classe 2	--	Etnia	--	Outros/Não Especificado			

CAPACIDADE VITAL FORÇADA	Imprimir Resultado dos testes	Definir previsão	Posição do Teste
	09:06	GLI	SENTADO

	Meas.	Pred	% Pred	z score
FVC	L 2,74	3,39	81	
FEV1	L 2,69	2,98	90	
FEV1/FVC%	% 98,5	88,0	112	
FEV1/Vcmax%	% 98,5	88,0	112	



Interpretação

O indivíduo tem uma relação FEV1/FVC% de 98,5% que está dentro do limite normal e um valor FVC de 2,74 L que está abaixo de LLN. Os resultados do teste indicam uma POSSÍVEL RESTRIÇÃO.

Assinatura: _____

Cod.: 577872	Paciente: Sidio Gabriel Silva Matos	Sexo: Masculino	Idade: 23 (A)
Atendido em: 06/04/2026	Profissional Solicitante: Dr.(a) Rafael Correa da Costa	Cadastro de Pessoas Físicas: CPF: 63244281338	Convênio: Hismet

HEMOGRAMA

Método: Automação XNL550 Material: PLASMA EDTA Coletado em: 06/04/2026 Liberado em: 06/04/2026 10:39

Eritrograma

		Valores de Referência
Hemácias em milhões/ mm ³:	5,80	4,30 a 5,70/mm ³
Hemoglobina em g/dL.....:	14,5	13,5 a 17,5g/dL
Hematócrito em %.....:	43,8	39,0 a 50,0%
Vol. Glob. Média em fl.....:	75,5	80,0 a 95,0fl
Hem. Glob. Média em pg.....:	25,0	26,0 a 34,0pg
C.H. Glob. Média em g/dL.....:	33,1	31,0 a 36,0g/dL
RDW.....:	13,1	11,0 a 15,0%

Leucograma

Leucócitos.....:	8.640/mm³		3.500 a 10.000/mm ³
Neutrófilos.....:	54,5%	4.709/mm³	50 a 70 2000 a 7000
Blastos.....:	0,0%	0/mm³	0 0
Promielocitos.....:	0,0%	0/mm³	0 0
Mielocitos.....:	0,0%	0/mm³	0 0
Metamielocitos.....:	0,0%	0/mm³	0 0
Bastões.....:	0,0%	0/mm³	0 a 6 0 a 600
Segmentados.....:	54,5%	4.709/mm³	50 a 70 2000 a 7000
Eosinófilos.....:	5,7%	492/mm³	2 a 4 80 a 600
Basófilos.....:	0,9%	78/mm³	0 a 2 0 a 200
Linfócitos típicos.....:	32,4%	2.799/mm³	25 a 35 1000 a 3500
Linfócitos atípicos.....:	0,0%	0/mm³	0 0
Monócitos.....:	6,5%	562/mm³	2 a 10 400 a 1000

Plaquetas

Plaquetas.....:	284.000/mm³	150.000 a 450.000/mm ³
VPM.....:	9,2/fl	6,7 a 10,0fl
Plaquetócrito.....:	0,260%	0,100 a 0,500%
PDW.....:	9,6	15,0 a 17,9%



Assinado Digitalmente



Dra. Julia Cristina da Silva
Biomédica
CRBM - 24963

A interpretação de qualquer teste com finalidade diagnóstica ou prognóstica depende de avaliação conjunta dos dados clínicos e da história médica do paciente.

Responsável Técnico: Bruno Bini Napoleão - CRBM 2121

Endereço: Av. General Vale,350, Bandeirantes.
Telefone:65-99295 3662



Cod.: 577872	Paciente: Sidio Gabriel Silva Matos	Sexo: Masculino	Idade: 23 (A)
Atendido em: 06/04/2026	Profissional Solicitante: Dr. (a) Rafael Correa da Costa	Cadastro de Pessoas Físicas: CPF: 63244281338	Convênio: Hismet

NIQUEL - URINA**0,1 µg/L**

Método: ESPECTROMETRIA DE MASSAS COM PLASMA INDUTIVAMENTE ACOPLADO - ICP/MS Material: Urina do inicio da jornada de trabalho Coletado em: 06/04/2026 Liberado em: 09/04/2026 08:34

Valores de Referência:

Até 8,0 µg/L
IBMP: 60,0 µg/L

IBMP: Índice Biológico Máximo Permitido
"Metodologia desenvolvida e validada in house seguindo protocolos de validação nacionais e internacionais."

Resultado transcrito do Laboratório Diagnósticos do Brasil.

Histórico de Resultados

0,7 µg/L
27/08/2025

Dra. Julia Cristina da Silva
Biomédica
CRBM - 24963

A interpretação de qualquer teste com finalidade diagnóstica ou prognóstica depende de avaliação conjunta dos dados clínicos e da história médica do paciente.

Responsável Técnico: Bruno Bini Napoleão - CREM 2121

Endereço: Av. General Vale, 350, Bandeirantes.

Telefone: 65-99295 3662

CNES: 3055612

Protocolo:2604061002029

Data:06/04/2026

Paciente:SIDIO GABRIEL SILVA MATOS


Nasc.:20/03/2003 RG :-

CPF:63244281338

Exame :RX COLUNA LOMBO SACRA AP / PERFIL

Resultado

CORPOS VERTEBRAIS VISUALIZADOS COM MORFOLOGIA E TEXTURA HABITUAIS.
APÓFISES ESPINHOSAS, TRANSVERSAS E PEDÍCULOS SEM ANORMALIDADES.
TRANSIÇÃO LOMBOSSACRA DE ASPECTO NORMAL.
ESPAÇOS DISCAIS DENTRO DOS LIMITES DA NORMALIDADE.
AUSÊNCIA DE ASSIMETRIAS EVIDENTES OU ESCOLIOSE DA COLUNA.
LINHA DE PESO PROJETADO ANTERIOR A BASE DO SACRO.



Dr. Leandro M. Colmanetti

Médico Radiologista CRM 5995 MT RQE 4585 MT

v1.0 Chave:<http://sistema.imaggi.com.br/validar.php?chave=097832531978201491832530939306>



Protocolo:2604060958309

Data:06/04/2026

Paciente:SIDIO GABRIEL SILVA MATOS

Nasc.:20/03/2003 RG :-

CPF:63244281338

Exame :RX TORAX PA

Resultado

OSSOS COM MORFOLOGIA E TEXTURA NORMAIS.
MEDIASTINO CENTRADO E SEM MASSAS VISÍVEIS NA SUA TOPOGRAFIA.
HILOS E TRAMA VASCULAR PULMONAR DE ASPECTO HABITUAL.
CAMPOS PLEUROPULMONARES COM TRANSPARÊNCIA SATISFATÓRIA.
CÚPULAS DIAFRAGMÁTICAS DE CONTORNOS NÍTIDOS E SEIOS COSTOFRÊNICOS LIVRES.
ÁREA CARDÍACA NOS LIMITES DA NORMALIDADE.



Dr. Leandro M. Colmanetti

Médico Radiologista CRM 5995 MT RQE 4585 MT

v1.0 Chave:<http://sistema.imaggi.com.br/validar.php?chave=267748054975916955530426413775>





Cod.: 577872	Paciente: Sidio Gabriel Silva Matos	Sexo: Masculino	Idade: 23 (A)
Atendido em: 06/04/2026	Profissional Solicitante: Dr. (a) Rafael Correa da Costa	Cadastro de Pessoas Físicas: CPF: 63244281338	Convênio: Hismet

ZINCO - URINA INICIO JORNADA **482** µg/L

Método: COLORIMETRICO Material: Urina Coletado em: 06/04/2026 Liberado em: 09/04/2026 08:34

Resultado conferido e liberado.

Valores de Referência:

150 a 700 µg/L

IBMP: 1200 µg/L

IBMP: ÍNDICE BIOLÓGICO MÁXIMO PERMITIDO

Resultado transcrito do Laboratório Diagnósticos do Brasil.

Histórico de Resultados

377,4 ug/L

27/08/2025

Dra. Julia Cristina da Silva
Biomédica
CRBM - 24963

A interpretação de qualquer teste com finalidade diagnóstica ou prognóstica depende de avaliação conjunta dos dados clínicos e da história médica do paciente.

Responsável Técnico: Bruno Bini Napoleão - CREM 2121

Endereço: Av. General Vale, 350, Bandeirantes.

Telefone: 65-99295 3662

CNES: 3055612