



## ATESTADO DE ACUIDADE VISUAL

CNPJ : 30592790000102 Fantasia : CALEGARI ENGENHARIA  
Razão Social : CALEGARI ENGENHARIA LTDA  
Endereço : RUA MARZAGAO (NUC HAB CPA I) N.º 24 Complemento : CONJ CPA I QUADRA11 LOTE 24  
Cidade / UF : CUIABÁ / MT CEP : 78055225

### Funcionário

Nome : Joaquim da Silva Rodrigues Neto Setor: ELETRICA  
CPF : 06125350100 Cargo: AJUDANTE DE ELETRICISTA  
RG : / Nascimento: 24/10/2000

### Ficha de Acuidade Visual

#### Longe

Método de avaliação : Escala Optométrica de Snellen

##### SEM CORREÇÃO

OD: 20/10

OE: 20/10

##### COM CORREÇÃO

OD: /

OE: /

#### Perto

Método de avaliação : Tabela de Jaeger

CORREÇÃO : NÃO

RESULTADO OLHO DIREITO : J1

RESULTADO OLHO ESQUERDO : J1

#### Teste Cromático

Visão Cromatica: NORMAL

Usa lente/óculos: Não

Resultado: NORMAL

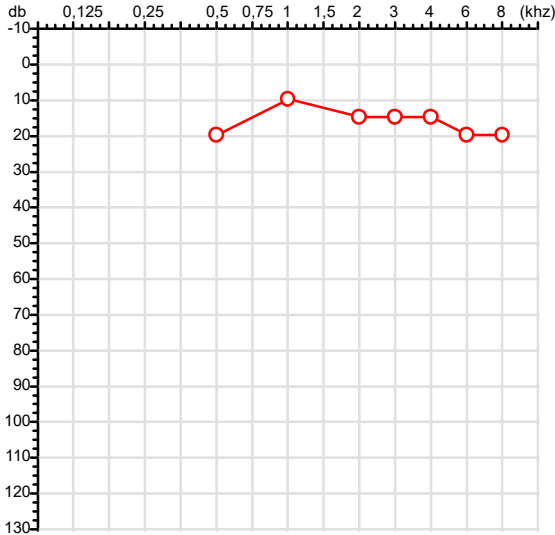
Cuiabá 6 de abril de 2026

Dr. João Batista de Almeida  
Médico  
CRM-MT 15709

Dr. João Batista de Almeida Junior  
CRM-MT 15709  
NIS 269.85078.64-6

Autenticação Assintatura :1753F0A1F5809F30EF8ECA2F731D141A  
Para validar a assinatura : <https://sistema.hismet.com.br/validacao.php>

CPF :061.253.501-00	Paciente :Joaquim da Silva Rodrigues Neto	RG :/
CNPJ :30.592.790/0001-02	Razão :CALEGARI ENGENHARIA LTDA	
Nascimento :24/10/2000	Idade : 25 anos	
Motivo :Admissional	Setor :ELETRICA	
Reposuo :14h	Função :AJUDANTE DE ELETRICISTA	
Data do Exame : 06/04/2026		

**Orelha Direita**

**Aérea**

Khz	0,25	0,5	1	2	3	4	6	8
OD db	NDG	20	10	15	15	15	20	20

**Óssea**

Khz	0,25	0,5	1	2	3	4	6
OD db	NDG	NDG	NDG	NDG	NDG	NDG	NDG

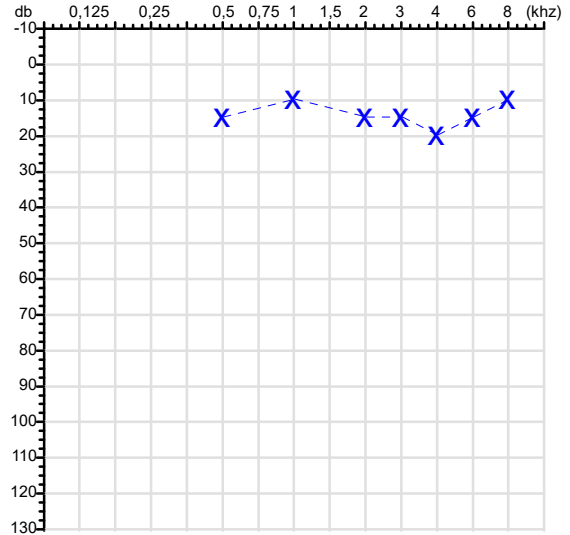
**Médias Tritonais**

Khz	0,5	1	2	=	3	4	6	=
OD db	20	10	15	15	15	15	20	17

**Laudo Clínico OD**

Audição normal

Classificações: tipo de perda auditiva (Silman e Silvermam - 1997), grau de perda auditiva média 500khz, 1000khz e 2000khz (Lloyd e Kaplan - 1978) e configuração audiométrica (Silman e Silverman - 1997 - adaptada de Carhart, 1945 e Lloyd e Kaplan, 1978)

**Audiometria**
**Orelha Esquerda**


Khz	0,25	0,5	1	2	3	4	6	8
OE db	NDG	15	10	15	15	20	15	10

Khz	0,25	0,5	1	2	3	4	6
OE db	NDG	NDG	NDG	NDG	NDG	NDG	NDG

Khz	0,5	1	2	=	3	4	6	=
OE db	15	10	15	13	15	20	15	17

**Laudo Clínico OE**

Audição normal

Classificações: tipo de perda auditiva (Silman e Silvermam - 1997), grau de perda auditiva média 500khz, 1000khz e 2000khz (Lloyd e Kaplan - 1978) e configuração audiométrica (Silman e Silverman - 1997 - adaptada de Carhart, 1945 e Lloyd e Kaplan, 1978)

  
**Emanuel Sempio**  
 Fonoaudiólogo  
 Audiologia Clínica e Ocupacional  
 CRFa 5-5297-8

Emanuel Sempio  
Fonoaudiólogo  
CRFa 5 - 5297 - 8

Assinatura eletrônica :F5AB217AC71EA2F33D38055C21CD629E  
Para validar a assinatura : <https://sistema.hismet.com.br/validacao.php>

*Joaquim da Silva Rodrigues Neto*

**\*\* Assinado por biometria \*\***

Modelo do Audiometro :AVS500 - VIBRASOM  
Última Aferição :12/08/2025



**ATENDIMENTO CLÍNICO  
EXAME N.º 812530**

**Paciente**

Nome : JOAQUIM DA SILVA RODRIGUES NETO

CPF : 06125350100

RG : /

Cargo : AJUDANTE DE ELETRICISTA

Nascimento : 24/10/2000

**Self Report Questionnaire**

**Instrumento de rastreamento de TMC - SRQ 20 - Versão para língua portuguesa**

- |   |                 |
|---|-----------------|
| 1.Tem dores de cabeça freqüentes?                                   | ( )Sim ( X )Não |
| 2.Tem falta de apetite?   | ( )Sim ( X )Não |
| 3.Dorme mal?  | ( )Sim ( X )Não |
| 4.Assusta-se com facilidade?  | ( )Sim ( X )Não |
| 5.Tem tremores nas mãos?  | ( )Sim ( X )Não |
| 6.Sente-se nervoso(a), tenso(a), ou preocupado(a)?                  | ( )Sim ( X )Não |
| 7.Tem má digestão?  | ( )Sim ( X )Não |
| 8.Tem dificuldade de pensar com clareza?                            | ( )Sim ( X )Não |
| 9.Tem se sentido triste ultimamente?                                | ( )Sim ( X )Não |
| 10.Tem chorado mais do que o costume?                               | ( )Sim ( X )Não |
| 11.Encontra dificuldades para realizar suas atividades diárias?     | ( )Sim ( X )Não |
| 12.Tem dificuldade para tomar decisões?                             | ( )Sim ( X )Não |
| 13.Tem dificuldades no serviço?(seu trabalho lhe causa sofrimento)? | ( )Sim ( X )Não |
| 14.É incapaz de desempenhar um papel útil em sua vida?              | ( )Sim ( X )Não |
| 15.Tem perdido o interesse pelas coisas?                            | ( )Sim ( X )Não |
| 16.Você se sente uma pessoa inútil, sem préstimo?                   | ( )Sim ( X )Não |
| 17.Tem tido idéias de acabar com a vida?                            | ( )Sim ( X )Não |
| 18.Sente-se cansado(a) o tempo todo?                                | ( )Sim ( X )Não |
| 19.Tem sensações desagradáveis no estomago ?                        | ( )Sim ( X )Não |
| 20.Você se cansa com facilidade?                                    | ( )Sim ( X )Não |

**Nota de corte:6. Acima de 06 pontos encaminhar para avaliação com a Psicóloga ou psiquiatra, dependendo da gravidade.**

Cuiabá-MT, 06 de abril de 2026



Como validar o documento pelo ITI:  
Leia o qr-code e siga as instruções na página que será aberta.



Protocolo:26040610214346

Data:06/04/2026

Paciente:JOAQUIM DA SILVA RODRIGUES NETO

Nasc.:24/10/2000 RG :-

CPF:06125350100

Exame :ELETROCARDIOGRAMA ECG

### Resultado

FC = 66BPM (VARIA DE DE 50 A 100BPM, DE ACORDO COM AS ÚLTIMAS DIRETRIZES DE ECG DA SBC).

P-R = 0,12S (NORMAL = 0,10 A 0,20S), P SINUSAL (ONDA P SINUSAL SE POSITIVA E, D1, D2, D3, AVF).

QRS = 0,08S (NORMAL = 0,07 A 0,11S) OBS: Q PATOLÓGICA SE AMPLITUDE FOR PELO MENOS 25% DA ONDA R.

QTC = 0,37\_S (NORMAL = 0,34 A 0,45S P/ HOMENS A 0,47S P/ MULHERES).

RITMO SINUSAL.

SÂQRS = +60° (NORMAL = 0 A 90°, ALGUNS AUTORES CONSIDERAM NORMAL = -30 A +110°).

Impressão diagnóstica

DENTRO DOS PARÂMETROS NORMAIS.

DRA. JAMILA LEITE XAVIER

Cardiologista CRM MT 6422 RQE 4016 MT

*Dr.ª Jamila L. Xavier*

5838229164253758606016

CRM-MT 6422

v1.0 Chave:<http://sistema.imaggi.com.br/validar.php?chave=067570635838229164253758606016>



Protocolo:26040610522046

Data:06/04/2026

Paciente:JOAQUIM DA SILVA RODRIGUES NETO

Nasc.:24/10/2000 RG :-

CPF:06125350100

Exame :ELETROENCEFALOGRAMA CLINICO

### Resultado

A ATIVIDADE ELÉTRICA CEREBRAL DE REPOUSO MOSTROU-SE SIMÉTRICA ENTRE ÁREAS HOMÓLOGAS, ORGANIZADA, CONSTITUÍDA POR UM RITMO ALFA DOMINANTE, 09-10HZ DE MÉDIA AMPLITUDE, COM PREDOMÍNIO NAS REGIÕES POSTERIO.  
AUSÊNCIA DE ATIVIDADE EPILEPTIFORME.  
DURANTE TODO O DECORRER DO EXAME, MESMO COM A ATIVAÇÃO PELA HIPERPNÉIA, NÃO FORAM REGISTRADOS GRAFOELEMENTOS PATOLÓGICOS.  
ELETROENCEFALOGRAMA DIGITAL, REALIZADO DURANTE VIGÍLIA, EM CONDIÇÕES TÉCNICAS SATISFATÓRIAS.

Impressão diagnóstica

DENTRO DOS PARÂMETROS NORMAIS.

---

DR. CESAR ANDROLAGE  
Neurologista CRM 7432 MT RQE 4011 MT  
CRM: MT 7432

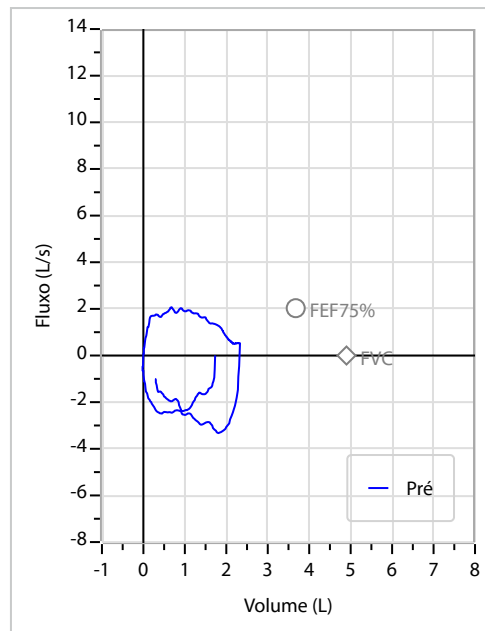
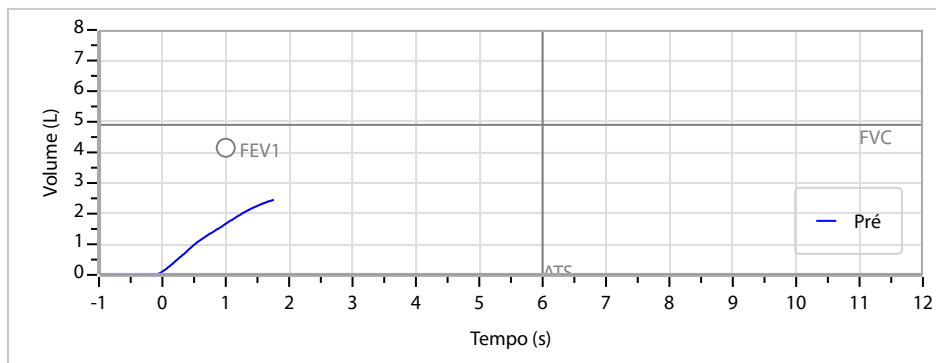
v1.0 Chave:<http://sistema.imaggi.com.br/validar.php?chave=454207636808950783379361786123>



Nome	JOAQUIM DA SILVA RODRIGUES NETO		ID1	812530	Sexo	Masculino	Idade	25,4	Peso (kg)	75,00	Altura (cm)	175,0
Agrupamento	--	D.O.B.	24/10/2000	--	BMI (kg/m <sup>2</sup> )	24,5	Fumante	Sim	Anos de Tabag...	7	Cig/Dia	5
Técnico	--	Médico	--	--	Classe 2	--	Etnia	--	Outros/Não Especificado			

<b>CAPACIDADE VITAL FORÇADA</b>	Imprimir Resultado dos testes	Definir previsão	Posição do Teste
	09:51	GLI	SENTADO

	Meas.	Pred	% Pred	z score
FVC	L 2,46	4,90	50	
FEV1	L 1,66	4,15	40	
FEV1/FVC%	% 67,5	85,1	79	
FEV1/Vcmax%	% 67,5	85,1	79	



**Interpretação**

O indivíduo tem uma relação FEV1/FVC% de 67,5% e um valor FVC de 2,46 L que estão abaixo do LLN. Os resultados do teste indicam uma POSSÍVEL RESTRIÇÃO

Assinatura: \_\_\_\_\_

Cod.: 577898	Paciente: <b>Joaquim da Silva Rodrigues Neto</b>	Sexo: Masculino	Idade: 25 (A)
Atendido em: 06/04/2026	Profissional Solicitante: Dr.(a) Rafael Correa da Costa	Cadastro de Pessoas Físicas: CPF: 06125350100	Convênio: Hismet

## GLICOSE EM JEJUM

**81 mg/dL**

Método: Enzimático Colorimétrico Material: Soro Coletado em: 06/04/2026 Liberado em: 06/04/2026 13:31

Valores de Referência:

70 a 99 mg/dL

Histórico de Resultados

**88 mg/dL**

02/06/2025



Assinado Digitalmente

Dra. Julia Cristina da Silva  
Biomédica  
**CRBM - 24963**

A interpretação de qualquer teste com finalidade diagnóstica ou prognóstica depende de avaliação conjunta dos dados clínicos e da história médica do paciente.

Responsável Técnico: Bruno Bini Napoleão - CRBM 2121

Endereço: Av. General Vale,350, Bandeirantes.  
Telefone:65-99295 3662

Cod.: 577898	Paciente: <b>Joaquim da Silva Rodrigues Neto</b>	Sexo: Masculino	Idade: 25 (A)
Atendido em: 06/04/2026	Profissional Solicitante: Dr.(a) Rafael Correa da Costa	Cadastro de Pessoas Físicas: CPF: 06125350100	Convênio: Hismet

## HEMOGRAMA

Método: Automação XNL550 Material: PLASMA EDTA Coletado em: 06/04/2026 Liberado em: 06/04/2026 13:15

### Eritrograma

		Valores de Referência
Hemácias em milhões/ mm <sup>3</sup> .....:	<b>4,74</b>	4,30 a 5,70/mm <sup>3</sup>
Hemoglobina em g/dL.....:	<b>14,1</b>	13,5 a 17,5g/dL
Hematócrito em %.....:	<b>40,0</b>	39,0 a 50,0%
Vol. Glob. Média em fl.....:	<b>84,4</b>	80,0 a 95,0fl
Hem. Glob. Média em pg.....:	<b>29,7</b>	26,0 a 34,0pg
C.H. Glob. Média em g/dL.....:	<b>35,3</b>	31,0 a 36,0g/dL
RDW.....:	<b>12,5</b>	11,0 a 15,0%

### Leucograma

Leucócitos.....:	<b>6.730/mm<sup>3</sup></b>		3.500 a 10.000/mm <sup>3</sup>
Neutrófilos.....:	<b>61,6%</b>	<b>4.146/mm<sup>3</sup></b>	50 a 70 2000 a 7000
Blastos.....:	<b>0,0%</b>	<b>0/mm<sup>3</sup></b>	0 0
Promielocitos.....:	<b>0,0%</b>	<b>0/mm<sup>3</sup></b>	0 0
Mielocitos.....:	<b>0,0%</b>	<b>0/mm<sup>3</sup></b>	0 0
Metamielocitos.....:	<b>0,0%</b>	<b>0/mm<sup>3</sup></b>	0 0
Bastões.....:	<b>0,0%</b>	<b>0/mm<sup>3</sup></b>	0 a 6 0 a 600
Segmentados.....:	<b>61,6%</b>	<b>4.146/mm<sup>3</sup></b>	50 a 70 2000 a 7000
Eosinófilos.....:	<b>1,5%</b>	<b>101/mm<sup>3</sup></b>	2 a 4 80 a 600
Basófilos.....:	<b>1,0%</b>	<b>67/mm<sup>3</sup></b>	0 a 2 0 a 200
Linfócitos típicos.....:	<b>23,9%</b>	<b>1.608/mm<sup>3</sup></b>	25 a 35 1000 a 3500
Linfócitos atípicos.....:	<b>0,0%</b>	<b>0/mm<sup>3</sup></b>	0 0
Monócitos.....:	<b>12,0%</b>	<b>808/mm<sup>3</sup></b>	2 a 10 400 a 1000

### Plaquetas

Plaquetas.....:	<b>230.000/mm<sup>3</sup></b>	150.000 a 450.000/mm <sup>3</sup>
VPM.....:	<b>9,8/fl</b>	6,7 a 10,0fl
Plaquetócrito.....:	<b>0,220%</b>	0,100 a 0,500%
PDW.....:	<b>10,3</b>	15,0 a 17,9%



Assinado Digitalmente



Dra. Julia Cristina da Silva  
Biomédica  
CRBM - 24963

A interpretação de qualquer teste com finalidade diagnóstica ou prognóstica depende de avaliação conjunta dos dados clínicos e da história médica do paciente.

Responsável Técnico: Bruno Bini Napoleão - CRBM 2121

Endereço: Av. General Vale,350, Bandeirantes.  
Telefone:65-99295 3662



## TESTE DE ROMBERG N° 812530

CNPJ : 30592790000102 Fantasia : CALEGARI ENGENHARIA  
Razão Social : CALEGARI ENGENHARIA LTDA  
Endereço : RUA MARZAGAO (NUC HAB CPA I) N.º 24 Complemento : CONJ CPA I QUADRA11 LOTE 24  
Cidade / UF : CUIABÁ / MT CEP : 78055225

### Funcionário

Nome : Joaquim da Silva Rodrigues Neto Setor: ELETRICA  
CPF : 06125350100 Cargo: AJUDANTE DE ELETRICISTA  
RG : / Nascimento: 24/10/2000

Paciente submetido a exame neurológico para avaliar a ataxia de natureza sensorial.

- ( X ) Romberg Negativo.  
( ) Romberg Positivo.

Conclusão: Normal

Cuiabá 6 de abril de 2026

  
Dr. João Batista de Almeida  
Médico  
CRM-MT 15709

Dr. João Batista de Almeida Junior  
CRM-MT 15709  
NIS 269.85078.64-6

Autenticação Assinatura :  
Para validar a assinatura : <https://sistema.hismet.com.br/validacao.php>