

Cod.: 577904	Paciente: Valdeir de Almeida Rodrigues	Sexo: Masculino	Idade: 30 (A)
Atendido em: 06/04/2026	Profissional Solicitante: Dr.(a) Rafael Correa da Costa	Cadastro de Pessoas Físicas: CPF: 05424697151	Convênio: Hismet

ACIDO HIPURICO - URINA FINAL JORNADA

0,07 g/g de creatinina

Método: CROMATOGRAFIA LÍQUIDA - HPLC Material: urina pos jornada de trabalho Coletado em: 06/04/2026 Liberado em: 09/04/2026 08:35

Valores de Referência:

Exposição ao Tolueno NR-7 (2018)

VR: Até 1,50 g/g de creatinina

IBMP: Até 2,50 g/g de creatinina

*VR Valor de Referência da Normalidade.

*IBMP Índice Biológico Máximo Permitido.

* A NR-7(2018), não estabelece valores de IBMP para Início de Jornada.

Na ultima atualização da NR-7(2022), o Ácido Hipúrico não está entre os indicadores recomendados para avaliação da exposição ao Tolueno.

"Metodologia desenvolvida e validada in house seguindo protocolos de validação nacionais e internacionais."

Nota: *ATENÇÃO PARA NOVOS VALORES DE REFERÊNCIA A PARTIR DE 30/05/202

Resultado transcrito do Laboratório Diagnósticos do Brasil.

Histórico de Resultados

0,27 g/g de creatinina

28/12/2022

0,07 g/g de creatinina

10/04/2024

0,11 g/g de creatinina

07/04/2025



Assinado Digitalmente



Dra. Julia Cristina da Silva
Biomédica
CRBM - 24963

A interpretação de qualquer teste com finalidade diagnóstica ou prognóstica depende de avaliação conjunta dos dados clínicos e da história médica do paciente.

Responsável Técnico: Bruno Bini Napoleão - CRBM 2121

Endereço: Av. General Vale,350, Bandeirantes.

Telefone:65-99295 3662

CNPJ: 08.055.810/0001-00

Cod.: 577904	Paciente: Valdeir de Almeida Rodrigues	Sexo: Masculino	Idade: 30 (A)
Atendido em: 06/04/2026	Profissional Solicitante: Dr.(a) Rafael Correa da Costa	Cadastro de Pessoas Físicas: CPF: 05424697151	Convênio: Hismet

ACIDO METIL HIPURICO - URINA INICIO JORNADA 0,05 g/g de creatinina

Método: CROMATOGRAFIA LÍQUIDA - HPLC Material: Urina do inicio da jornada de trabalho Coletado em: 06/04/2026 Liberado em: 09/04/2026 08:35

Valores de Referência:

* A NR-7 não estabelece valores específicos de IBE/EE para Início de Jornada.

"Metodologia desenvolvida e validada in house seguindo protocolos de validação nacionais e internacionais."

Nota: *ATENÇÃO PARA NOVOS VALORES DE REFERÊNCIA A PARTIR DE 28/12/2022

Resultado transcrito do Laboratório Diagnósticos do Brasil.

Histórico de Resultados

Inferior a 0,01 g/g de creatinina

28/12/2022

0,01 g/g de creatinina

10/04/2024

Inferior a 0,01 g/g de creatinina

07/04/2025



Assinado Digitalmente

Dra. Julia Cristina da Silva
Biomédica
CRBM - 24963

A interpretação de qualquer teste com finalidade diagnóstica ou prognóstica depende de avaliação conjunta dos dados clínicos e da história médica do paciente.

Responsável Técnico: Bruno Bini Napoleão - CRBM 2121

Endereço: Av. General Vale,350, Bandeirantes.
Telefone:65-99295 3662



ATESTADO DE ACUIDADE VISUAL

CNPJ : 11392754000150 Fantasia : SEBO VARZEA GRANDE IND. E COM. DE PRODUTOS ANIMAIS
Razão Social : SEBO VARZEA GRANDE INDUSTRIA E COMERCIO DE PRODUTOS ANIMAIS LTDA
Endereço : AV JOAO DE DEUS BULHOES N.º S/N Complemento :
Cidade / UF : VÁRZEA GRANDE / MT CEP : 78168000

Funcionário

Nome : Valdeir de Almeida Rodrigues Setor: MANUTENCAO MECANICA
CPF : 05424697151 Cargo: MECANICO DE MANUTENCAO IV
RG : / Nascimento: 10/08/1995

Ficha de Acuidade Visual

Longe

Método de avaliação : Escala Optométrica de Snellen

SEM CORREÇÃO

OD: 20/20

OE: 20/10

COM CORREÇÃO

OD: /

OE: /

Perto

Método de avaliação : Tabela de Jaeger

CORREÇÃO : NÃO

RESULTADO OLHO DIREITO : J1

RESULTADO OLHO ESQUERDO : J1

Teste Cromático

Visão Cromatica: NORMAL

Usa lente/óculos: Não

Resultado: NORMAL

Cuiabá 6 de abril de 2026

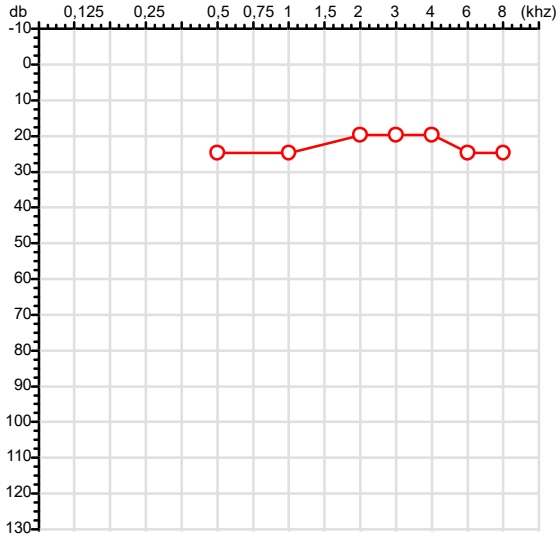
Dr. João Batista de Almeida
Médico
CRM-MT 15709

Dr. João Batista de Almeida Junior
CRM-MT 15709
NIS 269.85078.64-6

Autenticação Assintatura :ED8F2B406EF36B498BBC60D7890024A3
Para validar a assinatura : <https://sistema.hismet.com.br/validacao.php>

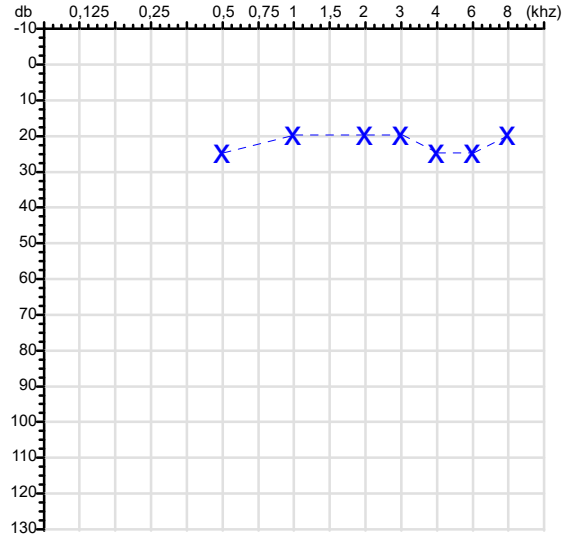
CPF :054.246.971-51 Paciente :Valdeir de Almeida Rodrigues RG :/
 CNPJ : 11.392.754/0001-50 Razão :SEBO VARZEA GRANDE INDUSTRIA E COMERCIO DE PRODUTOS ANIMAIS LTDA
 Nascimento :10/08/1995 Idade : 30 anos
 Motivo :Periódico Setor :MANUTENCAO MECANICA
 Repouso :14h Função :MECANICO DE MANUTENCAO IV
 Data do Exame : 06/04/2026

Orelha Direita



Audiometria

Orelha Esquerda



Aérea

kHz	0.25	0.5	1	2	3	4	6	8
OD db	NDG	25	25	20	20	20	25	25

kHz	0.25	0.5	1	2	3	4	6	8
OE db	NDG	25	20	20	20	25	25	20

Ossea

kHz	0.25	0.5	1	2	3	4	6
OD db	NDG	NDG	NDG	NDG	NDG	NDG	NDG

kHz	0.25	0.5	1	2	3	4	6
OE db	NDG	NDG	NDG	NDG	NDG	NDG	NDG

Médias Tritonais

kHz	0.5	1	2	=	3	4	6	=
OD db	25	25	20	23	20	20	25	22

kHz	0.5	1	2	=	3	4	6	=
OE db	25	20	20	22	20	25	25	23

Laudo Clínico OD

Audição normal

Laudo Clínico OE

Audição normal

Classificações: tipo de perda auditiva (Silman e Silvermam - 1997), grau de perda auditiva média 500khz, 1000khz e 2000khz (Lloyd e Kaplan - 1978) e configuração audiométrica (Silman e Silverman - 1997 - adaptada de Carhart, 1945 e Lloyd e Kaplan, 1978)

Classificações: tipo de perda auditiva (Silman e Silvermam - 1997), grau de perda auditiva média 500khz, 1000khz e 2000khz (Lloyd e Kaplan - 1978) e configuração audiométrica (Silman e Silverman - 1997 - adaptada de Carhart, 1945 e Lloyd e Kaplan, 1978)

Emanuel Sempio
 Fonoaudiólogo
 Audiologia Clínica e Ocupacional
 CRFa 5-5297-8

Emanuel Sempio
 Fonoaudiólogo
 CRFa 5 - 5297 - 8

Assinatura eletrônica :CFFA122D2E76ED2BF543CAFBF80E6915
 Para validar a assinatura : <https://sistema.hismet.com.br/validacao.php>

Valdeir de Almeida Rodrigues
**** Assinado por biometria ****

Modelo do Audiometro :AVS500 - VIBRASOM
 Última Aferição :12/08/2025

Cod.: 577904	Paciente: Valdeir de Almeida Rodrigues	Sexo: Masculino	Idade: 30 (A)
Atendido em: 06/04/2026	Profissional Solicitante: Dr.(a) Rafael Correa da Costa	Cadastro de Pessoas Físicas: CPF: 05424697151	Convênio: Hismet

CREATININA

0,8 mg/dL

Método: Cinético Colorimétrico Material: Soro Coletado em: 06/04/2026 Liberado em: 06/04/2026 13:30

Valores de Referência:

0,4 a 1,4 mg/dL

Histórico de Resultados

0,9 mg/dL	1,0 mg/dL	0,8 mg/dL
28/12/2022	10/04/2024	07/04/2025



Assinado Digitalmente

Dra. Julia Cristina da Silva
Biomédica
CRBM - 24963

A interpretação de qualquer teste com finalidade diagnóstica ou prognóstica depende de avaliação conjunta dos dados clínicos e da história médica do paciente.

Responsável Técnico: Bruno Bini Napoleão - CRBM 2121

Endereço: Av. General Vale,350, Bandeirantes.
Telefone:65-99295 3662

Protocolo:26040610513148

Data:06/04/2026

Paciente:VALDEIR DE ALMEIDA RODRIGUES

Nasc.:10/08/1995 RG :-

CPF:05424697151

Exame :ELETROCARDIOGRAMA ECG

Resultado

FC = 75BPM (VARIA DE DE 50 A 100BPM, DE ACORDO COM AS ÚLTIMAS DIRETRIZES DE ECG DA SBC).

P-R = 0,12S (NORMAL = 0,10 A 0,20S), P SINUSAL (ONDA P SINUSAL SE POSITIVA E, D1, D2, D3, AVF).

QRS = 0,08S (NORMAL = 0,07 A 0,11S) OBS: Q PATOLÓGICA SE AMPLITUDE FOR PELO MENOS 25% DA ONDA R.

QTC = 0,40S (NORMAL = 0,34 A 0,45S P/ HOMENS A 0,47S P/ MULHERES).

RITMO SINUSAL.

SÂQRS = +60° (NORMAL = 0 A 90°, ALGUNS AUTORES CONSIDERAM NORMAL = -30 A +110°).

Impressão diagnóstica

RITMO SINUSAL

SUGESTIVA ZONA ELETRICAMENTE INATIVA INFERIOR

DRA. JAMILA LEITE XAVIER

Cardiologista CRM MT 6422 RQE 4016 MT

Dr.ª Jamila L. Xavier

CRM-MT 6422

v1.0 Chave:<http://sistema.imaggi.com.br/validar.php?chave=26506138493895493472179159975>

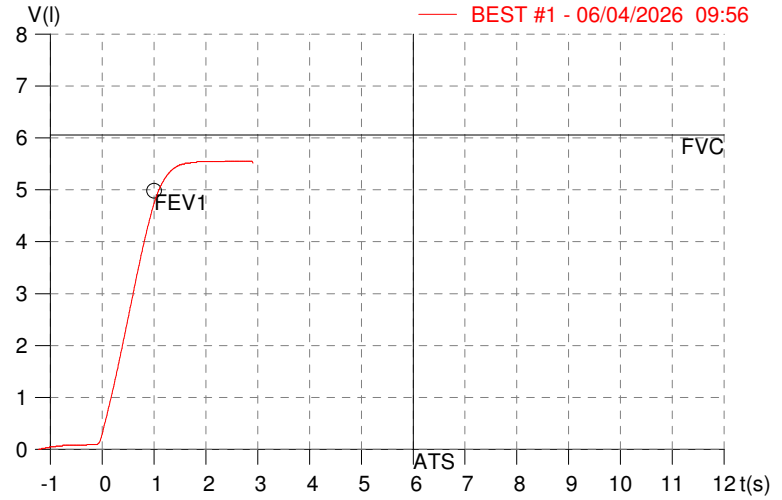
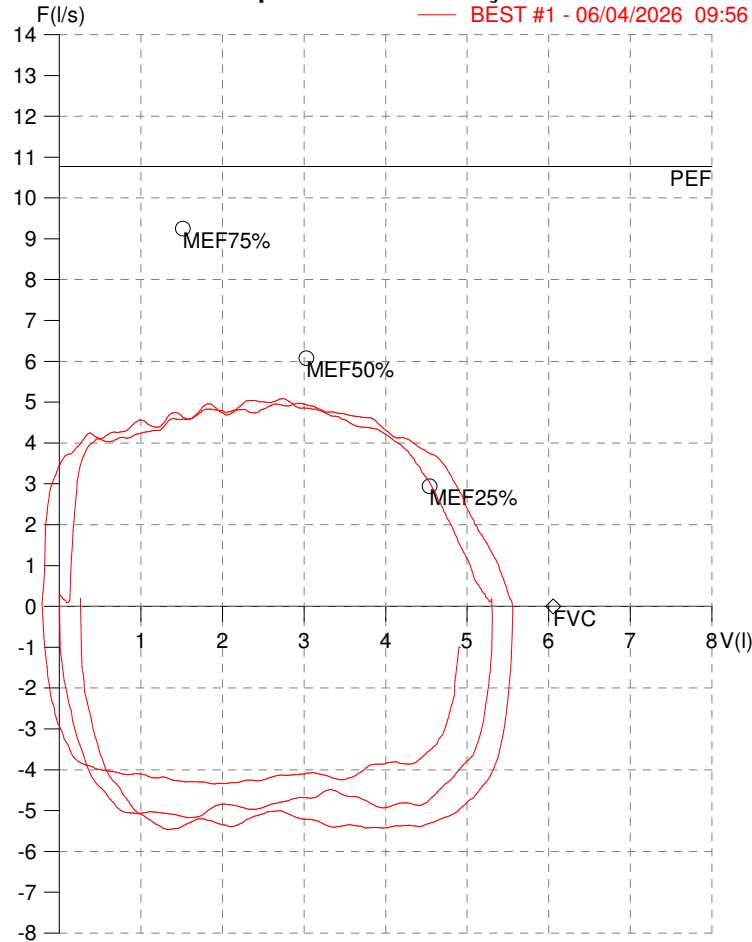


HISMET - MEDICINA DO TRABALHO
AV. GENERAL MELLO, 227. POÇÃO. CUIABÁ MT
Tel. (65)3321-7051

ID: 812537
Primeiro Nome: VALDEIR DE ALMEIDA
Sobrenome: RODRIGUES
Data: 06/04/2026

Data de nascimento: 10/08/1995
Sexo : Macho
Peso (kg): 110.0
Altura (cm): 194.0

Capacidade Vital Forçada



Parâmetro	UM	Descrição	Prev.	BEST#1	% Prev.
Best FVC	l(btps)	Melhor Capacidade Vital Forçada	6.05	5.57	92.0
FVC	l(btps)	Capacidade Vital Forçada	6.05	5.57	92.0
FEV1	l(btps)	Volume Exp Forçada em 1 seg	4.98	4.69	94.1
PEF	l/sec	Pico de Fluxo expiratório	10.77	4.97	46.2
PIF	l/sec	Pico de Fluxo Inspiratório		5.47	
FEV1/FVC%	%	FEV1 em % da FVC	81.8	84.2	102.9
FEF25-75%	l/sec	Fluxo expiratório médio forçado	5.17	4.71	91.1
MEF75%	l/sec	Fluxo Exp Máx @ 25% FVC	9.25	4.60	49.7
MEF50%	l/sec	Fluxo Exp Máx @ 50% FVC	6.07	4.91	80.8
MEF25%	l/sec	Fluxo Exp Máx @ 75% FVC	2.94	4.12	140.0
FET100%	sec	Tempo de Expiração forçada		2.4	
PEFr	l/min	Pico de Fluxo expiratório (l/min)	646.3	298.4	46.2

Diagnóstico:
 Espirometria normal

Impresso 06/04/2026

Cod.: 577904	Paciente: Valdeir de Almeida Rodrigues	Sexo: Masculino	Idade: 30 (A)
Atendido em: 06/04/2026	Professional Solicitante: Dr.(a) Rafael Correa da Costa	Cadastro de Pessoas Físicas: CPF: 05424697151	Convênio: Hismet

GLICOSE EM JEJUM

90 mg/dL

Método: Enzimático Colorimétrico Material: Soro Coletado em: 06/04/2026 Liberado em: 06/04/2026 13:30

Valores de Referência:

70 a 99 mg/dL

Histórico de Resultados

99 mg/dL

28/12/2022

90 mg/dL

10/04/2024

93 mg/dL

07/04/2025



Assinado Digitalmente

Dra. Julia Cristina da Silva
Biomédica
CRBM - 24963

A interpretação de qualquer teste com finalidade diagnóstica ou prognóstica depende de avaliação conjunta dos dados clínicos e da história médica do paciente.

Responsável Técnico: Bruno Bini Napoleão - CRBM 2121

Endereço: Av. General Vale,350, Bandeirantes.
Telefone:65-99295 3662

Cod.: 577904	Paciente: Valdeir de Almeida Rodrigues	Sexo: Masculino	Idade: 30 (A)
Atendido em: 06/04/2026	Profissional Solicitante: Dr.(a) Rafael Correa da Costa	Cadastro de Pessoas Físicas: CPF: 05424697151	Convênio: Hismet

HEMOGRAMA

Método: Automação XNL550 Material: PLASMA EDTA Coletado em: 06/04/2026 Liberado em: 06/04/2026 13:15

Eritrograma

Valores de Referência

Hemácias em milhões/ mm ³:	5,47	4,30 a 5,70/mm ³
Hemoglobina em g/dL.....:	15,4	13,5 a 17,5g/dL
Hematócrito em %.....:	43,1	39,0 a 50,0%
Vol. Glob. Média em fl.....:	78,8	80,0 a 95,0fl
Hem. Glob. Média em pg.....:	28,2	26,0 a 34,0pg
C.H. Glob. Média em g/dL.....:	35,7	31,0 a 36,0g/dL
RDW.....:	11,9	11,0 a 15,0%

Leucograma

Leucócitos.....:	10.410/mm³	3.500 a 10.000/mm ³
Neutrófilos.....:	65,2%	6.787/mm³ 50 a 70 2000 a 7000
Blastos.....:	0,0%	0/mm³ 0 0
Promielocitos.....:	0,0%	0/mm³ 0 0
Mielocitos.....:	0,0%	0/mm³ 0 0
Metamielocitos.....:	0,0%	0/mm³ 0 0
Bastões.....:	0,0%	0/mm³ 0 a 6 0 a 600
Segmentados.....:	65,2%	6.787/mm³ 50 a 70 2000 a 7000
Eosinófilos.....:	1,2%	125/mm³ 2 a 4 80 a 600
Basófilos.....:	0,3%	31/mm³ 0 a 2 0 a 200
Linfócitos típicos.....:	26,6%	2.769/mm³ 25 a 35 1000 a 3500
Linfócitos atípicos.....:	0,0%	0/mm³ 0 0
Monócitos.....:	6,7%	697/mm³ 2 a 10 400 a 1000

Plaquetas

Plaquetas.....:	273.000/mm³	150.000 a 450.000/mm ³
VPM.....:	10,0/fl	6,7 a 10,0fl
Plaquetócrito.....:	0,270%	0,100 a 0,500%
PDW.....:	11,8	15,0 a 17,9%



Assinado Digitalmente



Dra. Julia Cristina da Silva
Biomédica
CRBM - 24963

A interpretação de qualquer teste com finalidade diagnóstica ou prognóstica depende de avaliação conjunta dos dados clínicos e da história médica do paciente.

Responsável Técnico: Bruno Bini Napoleão - CRBM 2121

Endereço: Av. General Vale,350, Bandeirantes.
Telefone:65-99295 3662

Protocolo:2604061114439

Data:06/04/2026

Paciente:VALDEIR DE ALMEIDA RODRIGUES

Nasc.:10/08/1995 RG :-

CPF:05424697151

Exame :RX COLUNA LOMBO SACRA AP / PERFIL

Resultado

CORPOS VERTEBRAIS VISUALIZADOS COM MORFOLOGIA E TEXTURA HABITUAIS.
APÓFISES ESPINHOSAS, TRANSVERSAS E PEDÍCULOS SEM ANORMALIDADES.
TRANSIÇÃO LOMBOSSACRA DE ASPECTO NORMAL.
ESPAÇOS DISCAIS DENTRO DOS LIMITES DA NORMALIDADE.
ASSIMETRIA DO EIXO LONGITUDINAL DA COLUNA LOMBAR COM CONVEXIDADE à ESQUERDA



Dr. Leandro M. Colmanetti

Médico Radiologista CRM 5995 MT RQE 4585 MT

v1.0 Chave:<http://sistema.imaggi.com.br/validar.php?chave=162283409860968727031430748917>





**ATENDIMENTO CLÍNICO
EXAME N.º 812537**

Paciente

Nome : VALDEIR DE ALMEIDA RODRIGUES

CPF : 05424697151

RG : /

Cargo : MECANICO DE MANUTENCAO IV

Nascimento : 10/08/1995

AVALIAÇÃO PSICOLÓGICA

I.DESCRICÃO DE DEMANDA

A presente avaliação teve por objetivo cumprir o regimento do processo periódico com uso de uma entrevista, um teste psicométrico e o questionário SRQ 20. _____

II.PROCEDIMENTO

Para atender a demanda proposta foi realizada a aplicação do teste AC, que é considerado um teste que avalia a atenção concentrada e o formulário SRQ 20, sendo um instrumento de rastreamento psiquiátrico composto por vinte itens. _____

III.ANÁLISE

No geral obteve-se um resultado bom, obtendo percentil 40, o que representa um processo atencional médio, perante os sujeitos de sua mesma faixa etária e população. No questionário de rastreamento de transtornos mentais, o sujeito relatou não apresentar sintomas. Com estado mental aparentemente conservado. _____

IV.CONCLUSÃO

Em relação aos dados apresentados e analisados, mais as observações, há indícios de que o sujeito tem condições de exercer sua função. _____

V. PRAZO DE VALIDADE DA AVALIAÇÃO

Considerando que a personalidade é dinâmica e multideterminada, esta avaliação será válida para o presente momento.

Cuiabá-MT, 06 de abril de 2026



Como validar o documento pelo ITI:
Leia o qr-code e siga as instruções na página que será aberta.



Cod.: 577904	Paciente: Valdeir de Almeida Rodrigues	Sexo: Masculino	Idade: 30 (A)
Atendido em: 06/04/2026	Profissional Solicitante: Dr.(a) Rafael Correa da Costa	Cadastro de Pessoas Físicas: CPF: 05424697151	Convênio: Hismet

ASPARTATO AMINO TRANSFERASE - TGO 17 U/L

Método: Teste cinético Material: Soro Coletado em: 06/04/2026 Liberado em: 06/04/2026 13:30

Valores de Referência:

Mulheres: <31 U/L

Homens: <37 U/L

Histórico de Resultados

21 U/L	19 U/L	20 U/L
28/12/2022	10/04/2024	07/04/2025



Assinado Digitalmente

Dra. Julia Cristina da Silva
Biomédica
CRBM - 24963

A interpretação de qualquer teste com finalidade diagnóstica ou prognóstica depende de avaliação conjunta dos dados clínicos e da história médica do paciente.

Responsável Técnico: Bruno Bini Napoleão - CRBM 2121

Endereço: Av. General Vale,350, Bandeirantes.
Telefone:65-99295 3662

Cod.: 577904	Paciente: Valdeir de Almeida Rodrigues	Sexo: Masculino	Idade: 30 (A)
Atendido em: 06/04/2026	Profissional Solicitante: Dr.(a) Rafael Correa da Costa	Cadastro de Pessoas Físicas: CPF: 05424697151	Convênio: Hismet

ALANINA AMINOTRANSFERASE - TGP

22 U/L

Método: Teste Cinético Material: Soro Coletado em: 06/04/2026 Liberado em: 06/04/2026 13:30

Valores de Referência:

Homens: <42 U/L

Mulheres: <32 U/L

Histórico de Resultados

22 U/L	28 U/L	22 U/L
28/12/2022	10/04/2024	07/04/2025



Assinado Digitalmente

Dra. Julia Cristina da Silva
Biomédica
CRBM - 24963

A interpretação de qualquer teste com finalidade diagnóstica ou prognóstica depende de avaliação conjunta dos dados clínicos e da história médica do paciente.

Responsável Técnico: Bruno Bini Napoleão - CRBM 2121

Endereço: Av. General Vale,350, Bandeirantes.
Telefone:65-99295 3662