



ATESTADO DE ACUIDADE VISUAL

CNPJ : 30042571000150 Fantasia : RADIADORES CAMARGO
Razão Social : RADICOLER CAMARGO SERVICOS DE MANUTENCAO MECANICA LTDA
Endereço : RUA BRASILIA (LOT 23 DE N.º 569 Complemento : SALA 01
Cidade / UF : VÁRZEA GRANDE / MT CEP : 78110731

Funcionário

Nome : Fernando Dias Setor: OFICINA
CPF : 04205562144 Cargo: SOLDADOR NIVEL I
RG : / Nascimento: 29/05/1990

Ficha de Acuidade Visual

Longe

Método de avaliação : Escala Optométrica de Snellen

SEM CORREÇÃO

OD: 20/10

OE: 20/10

COM CORREÇÃO

OD: /

OE: /

Perto

Método de avaliação : Tabela de Jaeger

CORREÇÃO : NÃO

RESULTADO OLHO DIREITO : J1

RESULTADO OLHO ESQUERDO : J1

Teste Cromático

Visão Cromatica: NORMAL

Usa lente/óculos: Não

Várzea Grande 6 de abril de 2026

Resultado: NORMAL

Dr. Ericki A. Cenedese
Médico
CRM - MT 16240

Dr. Ericki Augusto Cenedese
CRM-MT 16240
NIS 14302194355

Autenticação Assinatura : BC1A1BF16C4F32A4777F42A785B00471
Para validar a assinatura : <https://sistema.hismet.com.br/validacao.php>

Exame n.º :812548

CPF :042.055.621-44	Paciente :Fernando Dias	RG :/
CNPJ :30.042.571/0001-50	Razão :RADICOLER CAMARGO SERVICOS DE MANUTENCAO MECANICA LTDA	
Nascimento :29/05/1990	Idade : 35 anos	
Motivo :Demissional	Setor :OFICINA	
Reposuo :14h	Função :SOLDADOR NIVEL I	
Data do Exame : 06/04/2026		

Orelha Direita



Aérea

Khz	0,25	0,5	1	2	3	4	6	8
OD db	NDG	15	15	15	15	15	15	15

Óssea

Khz	0,25	0,5	1	2	3	4	6
OD db	NDG	NDG	NDG	NDG	NDG	NDG	NDG

Médias Tritonais

Khz	0,5	1	2	=	3	4	6	=
OD db	15	15	15	15	15	15	15	15

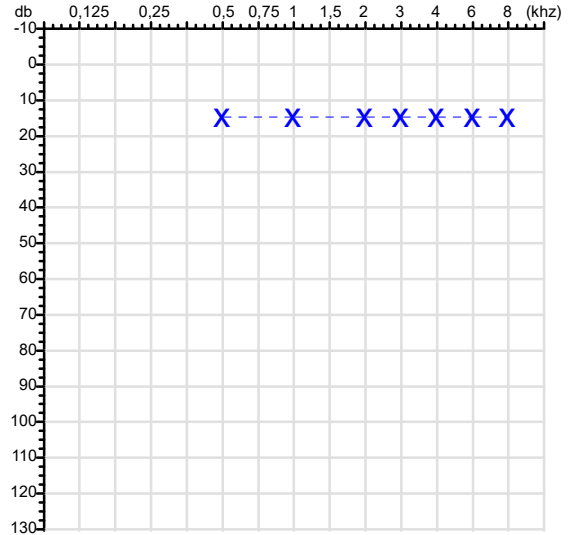
Laudo Clínico OD

Audição normal

Classificações: tipo de perda auditiva (Silman e Silvermam - 1997), grau de perda auditiva média 500khz, 1000khz e 2000khz (Lloyd e Kaplan - 1978) e configuração audiométrica (Silman e Silverman - 1997 - adaptada de Carhart, 1945 e Lloyd e Kaplan, 1978)

Audiometria

Orelha Esquerda



Khz	0,25	0,5	1	2	3	4	6	8
OE db	NDG	15	15	15	15	15	15	15

Khz	0,25	0,5	1	2	3	4	6
OE db	NDG	NDG	NDG	NDG	NDG	NDG	NDG

Khz	0,5	1	2	=	3	4	6	=
OE db	15	15	15	15	15	15	15	15

Laudo Clínico OE

Audição normal

Classificações: tipo de perda auditiva (Silman e Silvermam - 1997), grau de perda auditiva média 500khz, 1000khz e 2000khz (Lloyd e Kaplan - 1978) e configuração audiométrica (Silman e Silverman - 1997 - adaptada de Carhart, 1945 e Lloyd e Kaplan, 1978)

Dr. Ericki Augusto Cenedese
Médico
CRM - MT 16240

Dr. Ericki Augusto Cenedese
CRM-MT 16240
NIS : 14302194355

Assinatura eletrônica :AC696C9B3063364B7C9F7F5DEF624568
Para validar a assinatura : <https://sistema.hismet.com.br/validacao.php>

Fernando Dias

** Assinado por biometria **

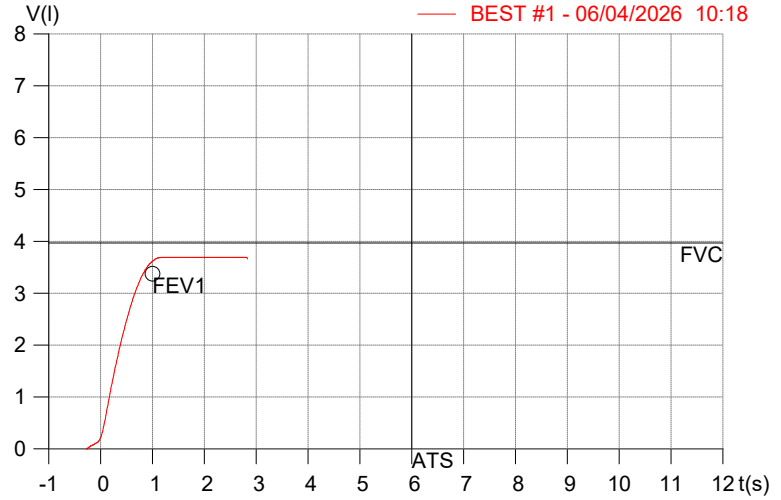
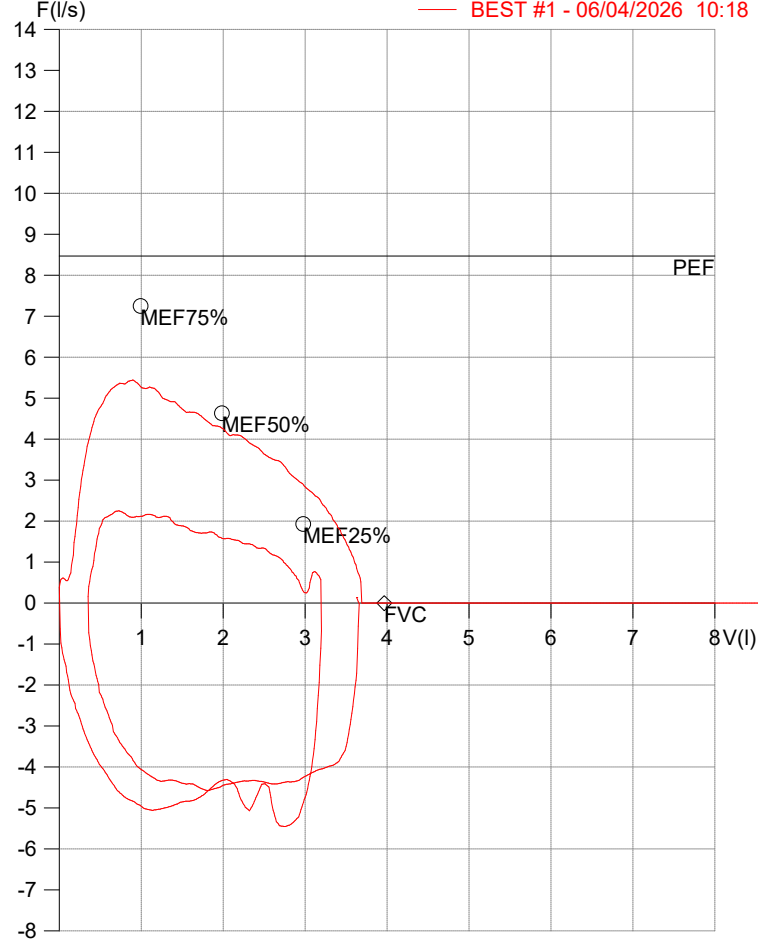
Modelo do Audiometro :AS-60 - AUDITEC
Última Aferição :12/08/2025

HISMET - HIGIENE SEGURANÇA E MEDICINA DO TRABALHO LTDA
AV. GENERAL MELLO, 227. POÇÃO CUIABÁ - MT
TEL.: (65)3321-7051 www.hismet.com.br

Data: 06/04/2026
Primeiro Nome: FERNANDO
Sobrenome: DIAS
Altura (cm): 160.0
Peso (kg): 60.0

Data de nascimento: 29/05/1990
Sexo : Macho
Descrição:
Empresa: RADICOLER
Fuma: Não

Capacidade Vital Forçada



Parâmetro	UM	Descrição	Prev.	BEST#1	% Prev.
Best FVC	l(btps)	Melhor Capacidade Vital Forçada	3.97	3.71	93.5
FVC	l(btps)	Capacidade Vital Forçada	3.97	3.71	93.5
FEV1	l(btps)	Volume Exp Forçada em 1 seg	3.37	3.61	107.0
PEF	l/sec	Pico de Fluxo expiratório	8.47	5.44	64.3
FEV1/FVC%	%	FEV1 em % da FVC	80.9	97.4	120.3
FEF25-75%	l/sec	Fluxo expiratório médio forçado	4.30	4.29	99.9
MEF75%	l/sec	Fluxo Exp Máx @ 25% FVC	7.25	5.37	74.1
MEF50%	l/sec	Fluxo Exp Máx @ 50% FVC	4.63	4.40	95.1
MEF25%	l/sec	Fluxo Exp Máx @ 75% FVC	1.93	3.25	168.6
FET100%	sec	Tempo de Expiração forçada		2.6	
PEFr	l/min	Pico de Fluxo expiratório (l/min)	508.1	326.5	64.3

Diagnóstico:
 Espirometria normal



Nome: FERNANDO DIAS
Médico: HISMET
Data: 06/04/2026
Exame: RX TORAX - 1 INCIDENCIA

Data Nasc.: 29/05/1990
CRM: 175069-MT
Protocolo: 1059818
Senha: 637740

RAIO-X TÓRAX

Exame radiográfico evidenciou:

Arcabouço ósseo íntegro.

Campos pulmonares bem expandidos com transparência e vascularidade conservada.

Seios costo-frênicos livres.

Área cardíaca normal.

ID: Tórax radiologicamente normal.

rbe

Dr. Raul Bernardo Paniagua Eljach
CRM-MT 8230 RQE N° 4157
Título de Especialista em Radiologia
e Diagnóstico por Imagem.

Para sua maior comodidade, acesse seu exame pelo site www.ceico.com.br com o **Protocolo** e **Senha** disponíveis no cabeçalho do laudo.

Responsável Técnico: Dr. Raul Bernardo P. Eljach CRM 8230-MT
Inscrição Pessoa Jurídica CRM 437-MT